


ANEXO IV

DESPESA POR PODERES, ÓRGÃOS E UNIDADES ORÇAMENTÁRIAS

PODER LEGISLATIVO



LOA21. RESUMO GERAL DA DESPESA DESDOBRADO EM ORÇAMENTO FISCAL E DA SEGURIDADE SOCIAL

E S P E C I F I C A Ç Ã O	RECURSOS DE TODAS AS FONTES (R\$ 1,00)		
	FISCAL	SEGURIDADE	TOTAL
LEGISLATIVO			
3.0.00.00 - Despesas Correntes	485.576.650		485.576.650
3.1.00.00 - Pessoal e Encargos Sociais	286.537.055		286.537.055
3.1.90.00 - Aplicações Diretas	245.852.171		245.852.171
3.1.90.03 - Pensões	8.000.000		8.000.000
3.1.90.11 - Vencimentos e Vantagens Fixas - Pessoal Civil	202.968.639		202.968.639
3.1.90.12 - Vencimentos e Vantagens Fixas - Pessoal Militar	399.451		399.451
3.1.90.13 - Obrigações Patronais	9.301.276		9.301.276
3.1.90.16 - Outras Despesas Variáveis - Pessoal Civil	4.629		4.629
3.1.90.92 - Despesas de Exercícios Anteriores	23.726.849		23.726.849
3.1.90.94 - Indenizações e Restituições Trabalhistas	885.062		885.062
3.1.90.96 - Ressarcimento de Despesas de Pessoal Requisitado	566.265		566.265
3.1.91.00 - Aplicação direta decorrentes de operações entre órgãos, fundos e entidades	40.684.884		40.684.884
3.1.91.13 - Obrigações Patronais	37.046.329		37.046.329
3.1.91.92 - Despesas de Exercícios Anteriores	3.638.555		3.638.555
3.2.00.00 - Juros e Encargos da Dívida	500.000		500.000
3.2.90.00 - Aplicações Diretas	500.000		500.000
3.2.90.21 - Juros sobre a Dívida por Contrato	500.000		500.000
3.3.00.00 - Outras Despesas Correntes	198.539.595		198.539.595
3.3.50.00 - Transferências a Instituições Privadas sem Fins Lucrativos	103.570		103.570
3.3.50.41 - Contribuições	103.570		103.570
3.3.90.00 - Aplicações Diretas	198.436.025		198.436.025
3.3.90.14 - Diárias - Civil	4.868.733		4.868.733
3.3.90.30 - Material de Consumo	6.143.566		6.143.566
3.3.90.31 - Premiações Culturais, Artísticas, Científicas, Desportivas e Outras	10.357		10.357
3.3.90.32 - Material de Distribuição Gratuita	20.714		20.714
3.3.90.33 - Passagens e Despesas com Locomoção	4.367.498		4.367.498
3.3.90.35 - Serviços de Consultoria	170.714		170.714
3.3.90.36 - Outros Serviços de Terceiros - Pessoa Física	6.238.028		6.238.028
3.3.90.37 - Locação de Mão-de-Obra	2.786.033		2.786.033
3.3.90.39 - Outros Serviços de Terceiros - Pessoa Jurídica	15.804.660		15.804.660
3.3.90.40 - Serviços de Tecnologia da Informação e Comunicação - Pessoa Jurídica	1.671.026		1.671.026
3.3.90.41 - Contribuições	98.742.000		98.742.000

E S P E C I F I C A Ç Ã O	RECURSOS DE TODAS AS FONTES (R\$ 1,00)		
	FISCAL	SEGURIDADE	TOTAL
3.3.90.46 - Auxílio-Alimentação	15.335.670		15.335.670
3.3.90.47 - Obrigações Tributárias e Contributivas	14.700.058		14.700.058
3.3.90.48 - Outros Auxílios Financeiros a Pessoas Físicas	4.733.362		4.733.362
3.3.90.49 - Auxílio-Transporte	1.176.936		1.176.936
3.3.90.92 - Despesas de Exercícios Anteriores	9.062.142		9.062.142
3.3.90.93 - Indenizações e Restituições	12.604.528		12.604.528
4.0.00.00 - Despesas de Capital	20.041.088		20.041.088
4.4.00.00 - Investimentos	14.841.088		14.841.088
4.4.90.00 - Aplicações Diretas	14.778.946		14.778.946
4.4.90.39 - Outros Serviços de Terceiros - Pessoa Jurídica	51.785		51.785
4.4.90.40 - Serviços de Tecnologia da Informação e Comunicação - Pessoa Jurídica	1.035.700		1.035.700
4.4.90.51 - Obras e Instalações	5.966.638		5.966.638
4.4.90.52 - Equipamentos e Material Permanente	7.104.109		7.104.109
4.4.90.92 - Despesas de Exercícios Anteriores	620.714		620.714
4.4.91.00 - Aplicação direta decorrentes de operações entre órgãos, fundos e entidades	62.142		62.142
4.4.91.39 - Outros Serviços de Terceiros - Pessoa Jurídica	62.142		62.142
4.6.00.00 - Amortização da Dívida	5.200.000		5.200.000
4.6.90.00 - Aplicações Diretas	4.000.000		4.000.000
4.6.90.71 - Principal da Dívida Contratual Resgatado	4.000.000		4.000.000
4.6.91.00 - Aplicação direta decorrentes de operações entre órgãos, fundos e entidades	1.200.000		1.200.000
4.6.91.71 - Principal da Dívida Contratual Resgatado	1.200.000		1.200.000
TOTAL GERAL	505.617.738		505.617.738

ASSEMBLEIA LEGISLATIVA

LOA22. DEMONSTRATIVO DA DESPESA POR UNIDADE ORÇAMENTÁRIA E FONTE


E S P E C I F I C A Ç Ã O	RECURSOS DE TODAS AS FONTES (R\$ 1,00)		
	FISCAL	SEGURIDADE	TOTAL
DEMONSTRATIVO DA DESPESA POR UNIDADE ORÇAMENTÁRIA			
01 - ASSEMBLEIA LEGISLATIVA			
01101 - ASSEMBLEIA LEGISLATIVA	374.348.048		374.348.048
TOTAL GERAL	374.348.048		374.348.048
DEMONSTRATIVO DA DESPESA POR FONTE DE RECURSOS			
01 - ASSEMBLEIA LEGISLATIVA			
100 - RECURSOS DO TESOURO ESTADUAL	374.348.048		374.348.048
TOTAL GERAL	374.348.048		374.348.048

LOA23b. PROGRAMA DE TRABALHO - POR ÓRGÃO

E S P E C I F I C A Ç Ã O	RECURSOS DE TODAS AS FONTES (R\$ 1,00)						
	PESSOAL E ENC SOC	JUROS E ENC DA DÍVIDA	OUTRAS DESP CORRENTES	INVESTIMENTOS	INVERSÕES FINANCEIRAS	AMORTIZAÇÃO DA DÍVIDA	TOTAL
01 - ASSEMBLEIA LEGISLATIVA							
01101 - ASSEMBLEIA LEGISLATIVA							
01 - LEGISLATIVA	204.686.522	500.000	151.311.526	12.650.000		5.200.000	374.348.048
031 - AÇÃO LEGISLATIVA	204.686.522	500.000	151.311.526	12.650.000		5.200.000	374.348.048
0014 - GOVERNANÇA E APRIMORAMENTO DAS AÇÕES DO PODER LEGISLATIVO	204.686.522	500.000	151.311.526	12.650.000		5.200.000	374.348.048
01.101.01.031.0014.2106 - REVISÃO TERRITORIAL DOS MUNICÍPIOS DO ESTADO DO PIAUI			250.000	50.000			300.000
PERMITIR A REALIZAÇÃO DE DESPESAS VOLTADAS AOS INTERESSES DA REVISÃO CIRCUNSCRICIONAL DOS TERRITÓRIOS DOS MUNICÍPIOS ATRAVÉS DE UMA COMISSÃO ESPECIAL PARA DEFINIR OS LIMITES TERRITORIAIS DOS MUNICÍPIOS PIAUIENSES							
<i>Esfera F Fonte 100</i>			250.000	50.000			300.000
01.101.01.031.0014.2184 - MANUTENÇÃO DA ESCOLA DO PODER LEGISLATIVO			400.000	300.000			700.000
CAPACITAR OS SERVIDORES E COMISSIONADOS DO PODER LEGISLATIVO VOLTADOS PARA CURSO DE GRADUAÇÃO E PÓS GRADUAÇÃO BEM COMO REALIZAR CONVÊNIOS COM OUTRAS INSTITUIÇÕES OBJETIVANDO UMA MELHOR FORMAÇÃO PESSOAL							
<i>Esfera F Fonte 100</i>			400.000	300.000			700.000
01.101.01.031.0014.2600 - GESTÃO DE PESSOAS DA ALEPI	204.186.522						204.186.522
PERMITIR REALIZAR DESPESAS VOLTADAS PARA VALORIZAÇÃO DOS SERVIDORES BEM COMO A SUA CAPACITAÇÃO, DIMINUINDO A DEFASAGEM SALARIAL DOS SERVIDORES DO PODER LEGISLATIVO. PAGAR AS PENSÕES DOS SERVIDORES PARLAMENTARES.							
<i>Esfera F Fonte 100</i>	204.186.522						204.186.522
01.101.01.031.0014.3156 - PROGRAMA DE APOSENTADORIA INCENTIVADA	500.000						500.000
INCENTIVO A APOSENTADORIA DE SERVIDORES EFETIVOS.							
<i>Esfera F Fonte 100</i>	500.000						500.000
01.101.01.031.0014.4082 - AMPLIAÇÃO DA TV E DA RADIO ASSEMBLEIA			750.000	500.000			1.250.000
MOSTRAR AOS MUNICÍPIOS DO PIAUÍ AÇÕES DOS PARLAMENTARES NO PLENÁRIO E NAS COMISSÕES TÉCNICAS PROPORCIONANDO A SOCIEDADE VISIBILIDADE DAS ATIVIDADES DO PODER LEGISLATIVO.							
<i>Esfera F Fonte 100</i>			750.000	500.000			1.250.000
01.101.01.031.0014.4084 - AQUISIÇÃO DE PLACAR ELETRÔNICO PARA PLENÁRIO				200.000			200.000
DOTAR O PLENÁRIO DA ASSEMBLEIA DE INSTRUMENTO OPERACIONAL NA VOTAÇÃO DAS MATÉRIAS DO PODER LEGISLATIVO.							
<i>Esfera F Fonte 100</i>				200.000			200.000
01.101.01.031.0014.4085 - COORDENAÇÃO GERAL DA ALEPI			149.911.526	11.600.000			161.511.526

E S P E C I F I C A Ç Ã O	RECURSOS DE TODAS AS FONTES (R\$ 1,00)						
	PESSOAL E ENC SOC	JUROS E ENC DA DÍVIDA	OUTRAS DESP CORRENTES	INVESTIMENTOS	INVERSÕES FINANCEIRAS	AMORTIZAÇÃO DA DÍVIDA	TOTAL
PROPORCIONAR DESPESAS NECESSÁRIAS A OPERACIONALIDADE ADMINISTRATIVA DO PODER LEGISLATIVO. <i>Esfera F</i> <i>Fonte 100</i>			149.911.526	11.600.000			161.511.526
01.101.01.031.0014.4098 - ENCARGOS GERAIS DA ALEPI		500.000				5.200.000	5.700.000
PAGAR JUROS, MULTAS E OUTROS ENCARGOS DA ASSEMBLEIA LEGISLATIVA <i>Esfera F</i> <i>Fonte 100</i>		500.000				5.200.000	5.700.000
TOTAL GERAL	204.686.522	500.000	151.311.526	12.650.000		5.200.000	374.348.048

TRIBUNAL DE CONTAS DO ESTADO



LOA22. DEMONSTRATIVO DA DESPESA POR UNIDADE ORÇAMENTÁRIA E FONTE


E S P E C I F I C A Ç Ã O	R E C U R S O S D E T O D A S A S F O N T E S (R\$ 1,00)		
	FISCAL	SEGURIDADE	TOTAL
DEMONSTRATIVO DA DESPESA POR UNIDADE ORÇAMENTÁRIA			
02 - TRIBUNAL DE CONTAS DO ESTADO			
02101 - TRIBUNAL DE CONTAS DO ESTADO	129.268.716		129.268.716
02102 - FUNDO DE MODERNIZAÇÃO DO TRIBUNAL DE CONTAS	2.000.974		2.000.974
TOTAL GERAL	131.269.690		131.269.690
DEMONSTRATIVO DA DESPESA POR FONTE DE RECURSOS			
02 - TRIBUNAL DE CONTAS DO ESTADO			
100 - RECURSOS DO TESOURO ESTADUAL	129.268.716		129.268.716
118 - RECURSOS DOS FUNDOS ESPECIAIS	2.000.974		2.000.974
TOTAL GERAL	131.269.690		131.269.690

LOA23b. PROGRAMA DE TRABALHO - POR ÓRGÃO

E S P E C I F I C A Ç Ã O	RECURSOS DE TODAS AS FONTES (R\$ 1,00)						TOTAL
	PESSOAL E ENC SOC	JUROS E ENC DA DÍVIDA	OUTRAS DESP CORRENTES	INVESTIMENTOS	INVERSÕES FINANCEIRAS	AMORTIZAÇÃO DA DÍVIDA	
02 - TRIBUNAL DE CONTAS DO ESTADO							
02101 - TRIBUNAL DE CONTAS DO ESTADO							
01 - LEGISLATIVA	81.850.533		46.960.857	457.326			129.268.716
032 - CONTROLE EXTERNO	81.850.533		46.960.857	457.326			129.268.716
0017 - CONTROLE EXTERNO EM DEFESA DA SOCIEDADE	81.850.533		46.960.857	457.326			129.268.716
02.101.01.032.0017.2500 - GESTÃO DE PESSOAS	81.850.533		35.358.102				117.208.635
AÇÃO DESTINADA A VIABILIZAR O PAGAMENTO DE MEMBROS, SERVIDORES E ESTAGIÁRIOS, BEM COMO A MANUTENÇÃO DA POLÍTICA DE SAÚDE, QUALIDADE DE VIDA E CIDADANIA, IMPLEMENTAÇÃO DO DESENVOLVIMENTO INSTITUCIONAL, ESTIMULANDO A CAPACITAÇÃO DOS SERVIDORES E MEMBROS PARA PRESTAR SERVIÇOS PÚBLICOS DE EXCELÊNCIA EM SUA ÁREA DE ATUAÇÃO, IMPLEMENTAÇÃO DO PROGRAMA DE INCENTIVO À APOSENTADORIA, REALIZAÇÃO DE CONCURSOS PÚBLICOS E OUTROS INERENTES À GESTÃO DE PESSOAS							
<i>Esfera F</i>							
<i>Fonte 100</i>	81.850.533		35.358.102				117.208.635
02.101.01.032.0017.3007 - MELHORIA E AMPLIAÇÃO DA INFRAESTRUTURA, SEGURANÇA E REVITALIZAÇÃO			1.014.454	143.810			1.158.264
AÇÃO DESTINADA A POSSIBILITAR A MELHORIA E AMPLIAÇÃO DA INFRAESTRUTURA, SEGURANÇA E REVITALIZAÇÃO DO TCE, BEM COMO MODERNIZAÇÃO DE SUAS INSTALAÇÕES PREDIAIS, CRIANDO UM AMBIENTE SUSTENTÁVEL E COMPATÍVEL ÀS NECESSIDADES DE DESENVOLVIMENTO DE SUAS ATIVIDADES OPERACIONAIS, INCLUINDO REFORMA E ADEQUAÇÃO DO EDIFÍCIO SEDE DO TCE, CRIAÇÃO DE CENTRO DE APOIO LOGÍSTICO E IMPLANTAÇÃO DE REGIONAIS PARA DINAMIZAÇÃO DOS SERVIÇOS DE FISCALIZAÇÃO NO ESTADO.							
<i>Esfera F</i>							
<i>Fonte 100</i>			1.014.454	143.810			1.158.264
02.101.01.032.0017.3040 - PARCERIAS E CONVÊNIOS COM OUTRAS INSTITUIÇÕES			216.669				216.669
AÇÃO DESTINADA A POSSIBILITAR O ESTABELECIMENTO DE PARCERIAS E CONVÊNIOS COM OUTRAS INSTITUIÇÕES, INCLUSIVE COM O BANCO MUNDIAL, EM BUSCA DE VIABILIZAÇÃO E APERFEIÇOAMENTO DE AÇÕES DE CONTROLE DESENVOLVIDAS PELO TCE.							
<i>Esfera F</i>							
<i>Fonte 100</i>			216.669				216.669
02.101.01.032.0017.3041 - CAPACITAÇÃO DE JURISDICIONADOS E SOCIEDADE			130.498				130.498
AÇÃO DESTINADA A ESTIMULAR A QUALIFICAÇÃO TÉCNICA DE SERVIDORES PERTENCENTES AO QUADRO DE PESSOAL DOS JURISDICIONADOS, VISANDO À MELHORIA DOS SERVIÇOS PRESTADOS À SOCIEDADE E DO GERENCIAMENTO DOS RECURSOS PÚBLICOS, ASSIM COMO A CAPACITAÇÃO DA SOCIEDADE BUSCANDO DISSEMINAR O CONHECIMENTO DA IMPORTÂNCIA DE SUA PARTICIPAÇÃO NA DEFINIÇÃO E NO CONTROLE DE POLÍTICAS E DE RECURSOS PÚBLICOS, ESTREITANDO AS RELAÇÕES COM O TRIBUNAL DE CONTAS DO ESTADO DO PIAUÍ.							
<i>Esfera F</i>							
<i>Fonte 100</i>			130.498				130.498
02.101.01.032.0017.3042 - FISCALIZAÇÃO REALIZADA			434.994				434.994
AÇÃO DESTINADA A PERMITIR A REALIZAÇÃO DE DESPESAS DIRETAMENTE VOLTADAS À FISCALIZAÇÃO E ÀS ATIVIDADES FINALÍSTICAS DESENVOLVIDAS PELOS SETORES/SERVIDORES DESTA CORTE DE CONTAS.							

E S P E C I F I C A Ç Ã O	RECURSOS DE TODAS AS FONTES (R\$ 1,00)						TOTAL
	PESSOAL E ENC SOC	JUROS E ENC DA DÍVIDA	OUTRAS DESP CORRENTES	INVESTIMENTOS	INVERSÕES FINANCEIRAS	AMORTIZAÇÃO DA DÍVIDA	
<i>Esfera F</i> <i>Fonte 100</i>			434.994				434.994
02.101.01.032.0017.4121 - GESTÃO ESTRATÉGICA E MANUTENÇÃO OPERACIONAL			9.806.140	313.516			10.119.656
<p>AÇÃO DESTINADA A MODERNIZAR A ATUAÇÃO DO TCE/PI, ABRANGENDO A INCORPORAÇÃO DE SOLUÇÕES DE TECNOLOGIA DA INFORMAÇÃO EM BUSCA DE UMA EXCELÊNCIA NO SEU DESEMPENHO OPERACIONAL, MATERIALIZANDO-SE POR MEIO DE UMA MAIOR SEGURANÇA, TEMPESTIVIDADE E EFETIVIDADE DAS AÇÕES, VIABILIZANDO, AINDA, A IMPLEMENTAÇÃO DE POLÍTICA DE COMUNICAÇÃO E DA GESTÃO DOCUMENTAL, DE PROCESSOS, DE PROJETOS E PATRIMONIAL, DENTRE OUTROS PROJETOS CONSIDERADOS ESTRATÉGICOS, ALÉM DA REALIZAÇÃO DOS GASTOS NECESSÁRIOS À MANUTENÇÃO OPERACIONAL DESTE TRIBUNAL DE CONTAS, TANTO DO EDIFÍCIO SEDE E ANEXOS, INCLUINDO A ESCOLA DE GESTÃO E CONTROLE, BEM COMO DAS REGIONAIS IMPLANTADAS.</p>							
<i>Esfera F</i> <i>Fonte 100</i>			9.806.140	313.516			10.119.656
TOTAL GERAL	81.850.533		46.960.857	457.326			129.268.716
02102 - FUNDO DE MODERNIZAÇÃO DO TRIBUNAL DE CONTAS							
01 - LEGISLATIVA			267.212	1.733.762			2.000.974
032 - CONTROLE EXTERNO			267.212	1.733.762			2.000.974
0017 - CONTROLE EXTERNO EM DEFESA DA SOCIEDADE			267.212	1.733.762			2.000.974
02.102.01.032.0017.3044 - BENS ADQUIRIDOS, CONSTRUÍDOS, ADAPTADOS, REFORMADOS E/OU RESTAURADOS			13.465	1.733.762			1.747.227
POSSIBILITAR A MELHORIA DA ESTRUTURA OPERACIONAL DO TCE							
<i>Esfera F</i> <i>Fonte 118</i>			13.465	1.733.762			1.747.227
02.102.01.032.0017.3045 - CAPACITAÇÃO			253.747				253.747
POSSIBILITAR O TREINAMENTO DE RECURSOS HUMANOS, NA REALIZAÇÃO DE SEMINÁRIOS E CONGRESSOS, NA CONCESSÃO DE BOLSAS DE ESTUDO A NÍVEL DE PÓS - GRADUAÇÃO, A SERVIDORES DE SEU QUADRO DE PESSOAL, NA PUBLICAÇÃO DE LIVROS TÉCNICOS E MANUAIS DE ORIENTAÇÃO A ADMINISTRADORES E SERVIDORES PÚBLICOS E CAPACITAÇÃO DE AGENTES POLÍTICOS E OUTRAS DESPESAS CORRENTES QUE VENHAM A SER INSERIDOS NO § 1º DO ART. 4º DA LEI ESTADUAL Nº 4.768 /1995.							
<i>Esfera F</i> <i>Fonte 118</i>			253.747				253.747
TOTAL GERAL			267.212	1.733.762			2.000.974

PODER JUDICIÁRIO



LOA21. RESUMO GERAL DA DESPESA DESDOBRADO EM ORÇAMENTO FISCAL E DA SEGURIDADE SOCIAL

E S P E C I F I C A Ç Ã O	RECURSOS DE TODAS AS FONTES (R\$ 1,00)		
	FISCAL	SEGURIDADE	TOTAL
JUDICIÁRIO			
3.0.00.00 - Despesas Correntes	658.827.784		658.827.784
3.1.00.00 - Pessoal e Encargos Sociais	493.436.104		493.436.104
3.1.90.00 - Aplicações Diretas	383.936.104		383.936.104
3.1.90.11 - Vencimentos e Vantagens Fixas - Pessoal Civil	345.336.104		345.336.104
3.1.90.12 - Vencimentos e Vantagens Fixas - Pessoal Militar	5.500.000		5.500.000
3.1.90.13 - Obrigações Patronais	8.500.000		8.500.000
3.1.90.16 - Outras Despesas Variáveis - Pessoal Civil	450.000		450.000
3.1.90.92 - Despesas de Exercícios Anteriores	23.700.000		23.700.000
3.1.90.96 - Ressarcimento de Despesas de Pessoal Requisitado	450.000		450.000
3.1.91.00 - Aplicação direta decorrentes de operações entre órgãos, fundos e entidades	109.500.000		109.500.000
3.1.91.13 - Obrigações Patronais	109.500.000		109.500.000
3.3.00.00 - Outras Despesas Correntes	165.391.680		165.391.680
3.3.90.00 - Aplicações Diretas	165.391.680		165.391.680
3.3.90.14 - Diárias - Civil	3.367.680		3.367.680
3.3.90.30 - Material de Consumo	5.463.000		5.463.000
3.3.90.33 - Passagens e Despesas com Locomoção	1.482.000		1.482.000
3.3.90.35 - Serviços de Consultoria	15.000		15.000
3.3.90.36 - Outros Serviços de Terceiros - Pessoa Física	13.745.000		13.745.000
3.3.90.37 - Locação de Mão-de-Obra	32.850.000		32.850.000
3.3.90.39 - Outros Serviços de Terceiros - Pessoa Jurídica	19.941.000		19.941.000
3.3.90.40 - Serviços de Tecnologia da Informação e Comunicação - Pessoa Jurídica	5.000.000		5.000.000
3.3.90.46 - Auxílio-Alimentação	52.000.000		52.000.000
3.3.90.47 - Obrigações Tributárias e Contributivas	256.000		256.000
3.3.90.48 - Outros Auxílios Financeiros a Pessoas Físicas	15.800.000		15.800.000
3.3.90.49 - Auxílio-Transporte	8.500.000		8.500.000
3.3.90.92 - Despesas de Exercícios Anteriores	1.942.000		1.942.000
3.3.90.93 - Indenizações e Restituições	5.030.000		5.030.000
4.0.00.00 - Despesas de Capital	10.474.439		10.474.439
4.4.00.00 - Investimentos	10.474.439		10.474.439
4.4.90.00 - Aplicações Diretas	10.474.439		10.474.439
4.4.90.39 - Outros Serviços de Terceiros - Pessoa Jurídica	2.000		2.000
4.4.90.51 - Obras e Instalações	7.950.000		7.950.000

E S P E C I F I C A Ç Ã O	RECURSOS DE TODAS AS FONTES (R\$ 1,00)		
	FISCAL	SEGURIDADE	TOTAL
4.4.90.52 - Equipamentos e Material Permanente	2.517.439		2.517.439
4.4.90.92 - Despesas de Exercícios Anteriores	5.000		5.000
TOTAL GERAL	669.302.223		669.302.223

TRIBUNAL DE JUSTIÇA

5

LOA22. DEMONSTRATIVO DA DESPESA POR UNIDADE ORÇAMENTÁRIA E FONTE

ESPECIFICAÇÃO	RECURSOS DE TODAS AS FONTES (R\$ 1,00)		
	FISCAL	SEGURIDADE	TOTAL
DEMONSTRATIVO DA DESPESA POR UNIDADE ORÇAMENTÁRIA			
04 - TRIBUNAL DE JUSTIÇA			
04101 - TRIBUNAL DE JUSTIÇA	652.076.104		652.076.104
04103 - CORREGEDORIA GERAL DA JUSTIÇA	4.708.680		4.708.680
04105 - FUNDO ESPECIAL DE REAPARELHAMENTO E MODERNIZAÇÃO DO PODER JUDICIÁRIO DO ESTADO DO PIAUÍ	9.099.439		9.099.439
04106 - ESCOLA JUDICIÁRIA DO ESTADO DO PIAUÍ	2.568.000		2.568.000
04107 - VICE-CORREGEDORIA GERAL DA JUSTIÇA	850.000		850.000
TOTAL GERAL	669.302.223		669.302.223
DEMONSTRATIVO DA DESPESA POR FONTE DE RECURSOS			
04 - TRIBUNAL DE JUSTIÇA			
100 - RECURSOS DO TESOURO ESTADUAL	588.159.784		588.159.784
118 - RECURSOS DOS FUNDOS ESPECIAIS	81.142.439		81.142.439
TOTAL GERAL	669.302.223		669.302.223


LOA23b. PROGRAMA DE TRABALHO - POR ÓRGÃO

E S P E C I F I C A Ç Ã O	R E C U R S O S D E T O D A S A S F O N T E S (R\$ 1,00)						T O T A L
	P E S S O A L E E N C S O C	J U R O S E E N C D A D Í V I D A	O U T R A S D E S P C O R R E N T E S	I N V E S T I M E N T O S	I N V E R S Õ E S F I N A N C E I R A S	A M O R T I Z A Ç Ã O D A D Í V I D A	
04 - TRIBUNAL DE JUSTIÇA							
04101 - TRIBUNAL DE JUSTIÇA							
02 - JUDICIÁRIA	493.436.104		158.640.000				652.076.104
061 - AÇÃO JUDICIÁRIA	493.436.104		158.640.000				652.076.104
0015 - JUSTIÇA E CIDADANIA	493.436.104		158.640.000				652.076.104
04.101.02.061.0015.2600 - GESTÃO DE PESSOAS	493.436.104		88.340.000				581.776.104
APERFEIÇOAMENTO DA GESTÃO DE PESSOAS ORIENTADA POR COMPETÊNCIAS E PELA DEMOCRATIZAÇÃO DAS RELAÇÕES DE TRABALHO, VISANDO AUMENTAR A CAPACIDADE DO PODER JUDICIÁRIO NA OFERTA DE SERVIÇOS PÚBLICOS DE EXCELÊNCIA À POPULAÇÃO, PELO PRIMEIRO E SEGUNDO GRAU DE JURISDIÇÃO. NA TENTATIVA DE MELHORAR A CAPACIDADE INSTITUCIONAL DOS ÓRGÃOS E ENTIDADES DO PODER JUDICIÁRIO, ESPECIALMENTE DAQUELES CONSIDERADOS ESTRATÉGICOS PARA A VIABILIZAÇÃO DOS RESULTADOS PRIORITÁRIOS DEFINIDOS PELO CONSELHO NACIONAL DE JUSTIÇA (CNJ), E DANDO CONTINUIDADE À POLÍTICA DE GESTÃO DE PESSOAS E RECOMPOSIÇÃO DA FORÇA DE TRABALHO.							
<i>Esfera F</i>		<i>Fonte 100</i>					
	493.436.104		88.340.000				581.776.104
04.101.02.061.0015.2864 - CUSTEIO DAS UNIDADES ADMINISTRATIVAS E JUDICIÁRIAS - 1º GRAU DE JURISDIÇÃO			48.640.000				48.640.000
GARANTIR O CUSTEIO DAS UNIDADES ADMINISTRATIVAS E JUDICIÁRIAS LIGADAS AO 1º GRAU DE JURISDIÇÃO.							
<i>Esfera F</i>		<i>Fonte 100</i>					
		118	1.640.000				1.640.000
04.101.02.061.0015.2865 - CUSTEIO DAS UNIDADES ADMINISTRATIVAS E JUDICIÁRIAS - 2º GRAU DE JURISDIÇÃO			12.150.000				12.150.000
GARANTIR O CUSTEIO DAS UNIDADES ADMINISTRATIVAS E JUDICIÁRIAS LIGADAS AO 2º GRAU DE JURISDIÇÃO.							
<i>Esfera F</i>		<i>Fonte 100</i>					
		118	47.000.000				47.000.000
04.101.02.061.0015.2866 - GESTÃO ESTRATÉGICA E COMUNICAÇÃO INSTITUCIONAL			4.510.000				4.510.000
GESTÃO ESTRATÉGICA E COMUNICAÇÃO INSTITUCIONAL							
<i>Esfera F</i>		<i>Fonte 100</i>					
		118	710.000				710.000
04.101.02.061.0015.2867 - APERFEIÇOAMENTO DA PRESTAÇÃO DOS SERVIÇOS EXTRAJUDICIAIS			5.000.000				5.000.000
APERFEIÇOAMENTO DA PRESTAÇÃO DOS SERVIÇOS EXTRAJUDICIAIS ATRAVÉS DE RESSARCIMENTOS/INDENIZAÇÕES COMO FORMA DE COMPENSAÇÃO DOS ATOS GRATUITOS E COMPLEMENTAÇÃO DA RECEITA BRUTA DAS SERVENTIAS NOTARIAIS E DE REGISTRO NO ÂMBITO DO PODER JUDICIÁRIO DO ESTADO DO PIAUÍ.							
<i>Esfera F</i>		<i>Fonte 118</i>					
			5.000.000				5.000.000

E S P E C I F I C A Ç Ã O	RECURSOS DE TODAS AS FONTES (R\$ 1,00)						
	PESSOAL E ENC SOC	JUROS E ENC DA DÍVIDA	OUTRAS DESP CORRENTES	INVESTIMENTOS	INVERSÕES FINANCEIRAS	AMORTIZAÇÃO DA DÍVIDA	TOTAL
TOTAL GERAL	493.436.104		158.640.000				652.076.104
04103 - CORREGEDORIA GERAL DA JUSTIÇA							
02 - JUDICIÁRIA			3.583.680	1.125.000			4.708.680
061 - AÇÃO JUDICIÁRIA			3.583.680	1.125.000			4.708.680
0015 - JUSTIÇA E CIDADANIA			3.583.680	1.125.000			4.708.680
04.103.02.061.0015.2885 - MANUTENÇÃO ADMINISTRATIVA DA CORREGEDORIA GERAL DE JUSTIÇA			2.297.966	425.000			2.722.966
DOTAR A CORREGEDORIA GERAL DE JUSTIÇA DOS MEIOS NECESSÁRIOS PARA O CUMPRIMENTO DE SUA MISSÃO INSTITUCIONAL.							
<i>Esfera F</i>	<i>Fonte 100</i>		1.497.966	425.000			1.922.966
	118		800.000				800.000
04.103.02.061.0015.2886 - APOIO ADMINISTRATIVO AO 1º GRAU			460.714				460.714
PROVER A CORREGEDORIA GERAL DE JUSTIÇA DOS INSUMOS NECESSÁRIOS PARA A REALIZAÇÃO DE INICIATIVAS DE APOIO ÀS UNIDADES JURISDICIONAIS DE PRIMEIRA INSTÂNCIA.							
<i>Esfera F</i>	<i>Fonte 100</i>		460.714				460.714
04.103.02.061.0015.2889 - FISCALIZAÇÃO, ORIENTAÇÃO E INSTRUÇÃO DA JUSTIÇA			825.000	700.000			1.525.000
CUSTEAR AS DESPESAS AFETAS À FISCALIZAÇÃO E ORIENTAÇÃO JUDICIAL NO ÂMBITO DA CORREGEDORIA GERAL DE JUSTIÇA DO PIAUÍ.							
<i>Esfera F</i>	<i>Fonte 118</i>		825.000	700.000			1.525.000
TOTAL GERAL			3.583.680	1.125.000			4.708.680
04105 - FUNDO ESPECIAL DE REAPARELHAMENTO E MODERNIZAÇÃO DO PODER JUDICIÁRIO DO ESTADO DO PIAUÍ							
02 - JUDICIÁRIA				9.099.439			9.099.439
061 - AÇÃO JUDICIÁRIA				9.099.439			9.099.439
0015 - JUSTIÇA E CIDADANIA				9.099.439			9.099.439
04.105.02.061.0015.1845 - MELHORIAS E APERFEIÇOAMENTO DO PARQUE TECNOLÓGICO DO PODER JUDICIÁRIO				100.000			100.000
AÇÃO DESTINADA A GARANTIR O APERFEIÇOAMENTO DO PARQUE TECNOLÓGICO DO PODER JUDICIÁRIO ESTADUAL, VISANDO O AUMENTO DA EFICIÊNCIA E A MELHORIA DA QUALIDADE DOS SERVIÇOS PRESTADOS À SOCIEDADE.							
<i>Esfera F</i>	<i>Fonte 118</i>			100.000			100.000
04.105.02.061.0015.1846 - REAPARELHAMENTO DA JUSTIÇA DE 1º GRAU				251.000			251.000
AÇÃO REFERENTE A AQUISIÇÃO DE EQUIPAMENTOS E BENS PERMANENTES DESTINADOS A GARANTIR E OTIMIZAR O FUNCIONAMENTO UNIDADES DE 1º GRAU DO PODER JUDICIÁRIO PIAUIENSE, VISANDO A MELHORIA NA PRESTAÇÃO DOS SERVIÇOS OFERTADOS À SOCIEDADE.							
<i>Esfera F</i>	<i>Fonte 118</i>			251.000			251.000
04.105.02.061.0015.1847 - REAPARELHAMENTO DA JUSTIÇA DE 2º GRAU				51.000			51.000
AÇÃO REFERENTE A AQUISIÇÃO DE EQUIPAMENTOS E BENS PERMANENTES DESTINADOS A GARANTIR E OTIMIZAR O FUNCIONAMENTO UNIDADES DE 2º GRAU DO PODER JUDICIÁRIO PIAUIENSE, VISANDO A MELHORIA NA PRESTAÇÃO DOS SERVIÇOS OFERTADOS À SOCIEDADE.							
<i>Esfera F</i>	<i>Fonte 118</i>			51.000			51.000
04.105.02.061.0015.1848 - INFRAESTRUTURA DE PRÉDIOS DA JUSTIÇA DE 1º GRAU				397.439			397.439

E S P E C I F I C A Ç Ã O	RECURSOS DE TODAS AS FONTES (R\$ 1,00)						
	PESSOAL E ENC SOC	JUROS E ENC DA DÍVIDA	OUTRAS DESP CORRENTES	INVESTIMENTOS	INVERSÕES FINANCEIRAS	AMORTIZAÇÃO DA DÍVIDA	TOTAL
AÇÃO DESTINADA A EXECUÇÃO DO PLANO DE OBRAS DO PODER JUDICIÁRIO PIAUIENSE, ESPECIALMENTE ÀS UNIDADES JUDICIÁRIAS DA JUSTIÇA DE 1º GRAU. <i>Esfera F Fonte 118</i>				397.439			397.439
04.105.02.061.0015.1849 - INFRAESTRUTURA DE PRÉDIOS DA JUSTIÇA DE 2º GRAU				8.300.000			8.300.000
AÇÃO DESTINADA A EXECUÇÃO DO PLANO DE OBRAS DO PODER JUDICIÁRIO PIAUIENSE, ESPECIALMENTE ÀS UNIDADES JUDICIÁRIAS DA JUSTIÇA DE 2º GRAU. <i>Esfera F Fonte 118</i>				8.300.000			8.300.000
TOTAL GERAL				9.099.439			9.099.439
04106 - ESCOLA JUDICIÁRIA DO ESTADO DO PIAUÍ							
02 - JUDICIÁRIA			2.518.000	50.000			2.568.000
061 - AÇÃO JUDICIÁRIA			2.518.000	50.000			2.568.000
0015 - JUSTIÇA E CIDADANIA			2.518.000	50.000			2.568.000
04.106.02.061.0015.2870 - TREINAMENTO E CAPACITAÇÃO - 1º GRAU			1.317.000				1.317.000
AÇÃO DESTINADA AO CUSTEIO E DEMAIS DESPESAS RELATIVAS À PROMOÇÃO DE TREINAMENTO, CAPACITAÇÃO, FORMAÇÃO, APERFEIÇOAMENTO E A ESPECIALIZAÇÃO DE MAGISTRADOS E SERVIDORES. ATUANTES NAS UNIDADES DE 1º GRAU DE JURISDIÇÃO. <i>Esfera F Fonte 118</i>			1.317.000				1.317.000
04.106.02.061.0015.2871 - TREINAMENTO E CAPACITAÇÃO - 2º GRAU			1.201.000	50.000			1.251.000
AÇÃO DESTINADA AO CUSTEIO E DEMAIS DESPESAS RELATIVAS À PROMOÇÃO DE TREINAMENTO, CAPACITAÇÃO, FORMAÇÃO, APERFEIÇOAMENTO E A ESPECIALIZAÇÃO DE MAGISTRADOS E SERVIDORES. ATUANTES NAS UNIDADES DE 2º GRAU DE JURISDIÇÃO. <i>Esfera F Fonte 118</i>			1.201.000	50.000			1.251.000
TOTAL GERAL			2.518.000	50.000			2.568.000
04107 - VICE-CORREGEDORIA GERAL DA JUSTIÇA							
02 - JUDICIÁRIA			650.000	200.000			850.000
061 - AÇÃO JUDICIÁRIA			650.000	200.000			850.000
0015 - JUSTIÇA E CIDADANIA			650.000	200.000			850.000
04.107.02.061.0015.2890 - PROMOÇÃO DA JUSTIÇA ITINERANTE E FISCALIZAÇÃO EXTRAJUDICIAL			650.000	200.000			850.000
SUPERVISIONAR A JUSTIÇA ITINERANTE E EXERCER A FISCALIZAÇÃO DISCIPLINAR, O CONTROLE, A NORMATIZAÇÃO E A ORIENTAÇÃO DOS SERVIÇOS EXTRAJUDICIAIS <i>Esfera F Fonte 118</i>			650.000	200.000			850.000
TOTAL GERAL			650.000	200.000			850.000

PODER EXECUTIVO



LOA21. RESUMO GERAL DA DESPESA DESDOBRADO EM ORÇAMENTO FISCAL E DA SEGURIDADE SOCIAL

E S P E C I F I C A Ç Ã O	RECURSOS DE TODAS AS FONTES (R\$ 1,00)		
	FISCAL	SEGURIDADE	TOTAL
EXECUTIVO			
3.0.00.00 - Despesas Correntes	5.674.697.605	4.020.867.305	9.695.564.910
3.1.00.00 - Pessoal e Encargos Sociais	3.242.098.383	2.880.235.532	6.122.333.915
3.1.90.00 - Aplicações Diretas	2.641.272.662	2.783.739.557	5.425.012.219
3.1.90.01 - Aposentadorias e Reformas		1.844.931.642	1.844.931.642
3.1.90.03 - Pensões		474.640.979	474.640.979
3.1.90.04 - Contratação por Tempo Determinado	20.526.979	6.061.489	26.588.468
3.1.90.11 - Vencimentos e Vantagens Fixas - Pessoal Civil	1.841.275.818	406.778.990	2.248.054.808
3.1.90.12 - Vencimentos e Vantagens Fixas - Pessoal Militar	414.125.671	561.679	414.687.350
3.1.90.13 - Obrigações Patronais	49.370.000		49.370.000
3.1.90.16 - Outras Despesas Variáveis - Pessoal Civil	27.657.201	50.003.843	77.661.044
3.1.90.17 - Outras Despesas Variáveis - Pessoal Militar		534.005	534.005
3.1.90.91 - Sentenças Judiciais	286.758.993	39.740	286.798.733
3.1.90.92 - Despesas de Exercícios Anteriores	80.000	187.190	267.190
3.1.90.94 - Indenizações e Restituições Trabalhistas	78.000		78.000
3.1.90.96 - Ressarcimento de Despesas de Pessoal Requisitado	1.400.000		1.400.000
3.1.91.00 - Aplicação direta decorrentes de operações entre órgãos, fundos e entidades	600.825.721	96.495.975	697.321.696
3.1.91.13 - Obrigações Patronais	600.785.721	96.495.975	697.281.696
3.1.91.92 - Despesas de Exercícios Anteriores	40.000		40.000
3.2.00.00 - Juros e Encargos da Dívida	219.067.000		219.067.000
3.2.90.00 - Aplicações Diretas	219.067.000		219.067.000
3.2.90.21 - Juros sobre a Dívida por Contrato	205.167.000		205.167.000
3.2.90.22 - Outros Encargos sobre a Dívida por Contrato	13.900.000		13.900.000
3.3.00.00 - Outras Despesas Correntes	2.213.532.222	1.140.631.773	3.354.163.995
3.3.40.00 - Transferências a Municípios	5.370.000	63.450.000	68.820.000
3.3.40.41 - Contribuições	5.370.000	63.450.000	68.820.000
3.3.41.00 - Transferências a Municípios - Fundo a Fundo		25.000.000	25.000.000
3.3.41.41 - Contribuições		25.000.000	25.000.000
3.3.50.00 - Transferências a Instituições Privadas sem Fins Lucrativos	18.773.578	18.657.338	37.430.916
3.3.50.30 - Material de Consumo		80.000	80.000
3.3.50.41 - Contribuições	17.773.578	18.557.338	36.330.916
3.3.50.43 - Subvenções Sociais	1.000.000	20.000	1.020.000
3.3.60.00 - Transferências a Instituições Privadas com Fins Lucrativos	185.000		185.000

E S P E C I F I C A Ç Ã O	RECURSOS DE TODAS AS FONTES (R\$ 1,00)		
	FISCAL	SEGURIDADE	TOTAL
3.3.60.45 - Subvenções Econômicas	185.000		185.000
3.3.67.00 - Execução de Contrato de Parceria Público-Privada - PPP	9.138.066		9.138.066
3.3.67.83 - Despesas Decorrentes de Contrato de Parceria Público-Privada - PPP, exceto Subvenções Econômicas, Aporte e Fundo Garanti	9.138.066		9.138.066
3.3.71.00 - Consórcios Públicos	1.000.000		1.000.000
3.3.71.39 - Outros Serviços de Terceiros - Pessoa Jurídica	1.000.000		1.000.000
3.3.90.00 - Aplicações Diretas	2.178.995.578	1.033.524.435	3.212.520.013
3.3.90.04 - Contratação por Tempo Determinado		29.314.589	29.314.589
3.3.90.14 - Diárias - Civil	52.228.037	9.325.010	61.553.047
3.3.90.15 - Diárias - Militar	8.555.000	40.000	8.595.000
3.3.90.16 - Outras Despesas Variáveis - Pessoal Civil	300.000		300.000
3.3.90.18 - Auxílio Financeiro a Estudantes	63.649.256		63.649.256
3.3.90.20 - Auxílio Financeiro a Pesquisadores	2.410.000		2.410.000
3.3.90.30 - Material de Consumo	255.725.617	87.160.881	342.886.498
3.3.90.31 - Premiações Culturais, Artísticas, Científicas, Desportivas e Outras	248.000		248.000
3.3.90.32 - Material de Distribuição Gratuita	16.362.977	21.305.213	37.668.190
3.3.90.33 - Passagens e Despesas com Locomoção	13.873.002	11.501.502	25.374.504
3.3.90.34 - Outras Despesas de Pessoal decorrentes de Contratos de Terceirização	75.431.004		75.431.004
3.3.90.35 - Serviços de Consultoria	31.628.870	7.060.000	38.688.870
3.3.90.36 - Outros Serviços de Terceiros - Pessoa Física	156.384.833	150.216.833	306.601.666
3.3.90.37 - Locação de Mão-de-Obra	142.198.464	46.926.708	189.125.172
3.3.90.39 - Outros Serviços de Terceiros - Pessoa Jurídica	954.257.402	424.255.145	1.378.512.547
3.3.90.40 - Serviços de Tecnologia da Informação e Comunicação - Pessoa Jurídica	26.783.999	4.607.292	31.391.291
3.3.90.41 - Contribuições	1.010.000	5.020.000	6.030.000
3.3.90.43 - Subvenções Sociais	150.000		150.000
3.3.90.46 - Auxílio-Alimentação	58.475.317		58.475.317
3.3.90.47 - Obrigações Tributárias e Contributivas	103.001.147	30.256.325	133.257.472
3.3.90.48 - Outros Auxílios Financeiros a Pessoas Físicas	20.350.875	9.020.000	29.370.875
3.3.90.49 - Auxílio-Transporte	34.077.158	11.017.267	45.094.425
3.3.90.91 - Sentenças Judiciais	10.325.000	12.850.000	23.175.000
3.3.90.92 - Despesas de Exercícios Anteriores	101.236.164	173.384.670	274.620.834
3.3.90.93 - Indenizações e Restituições	50.333.456	263.000	50.596.456
3.3.91.00 - Aplicação direta decorrentes de operações entre órgãos, fundos e entidades	70.000		70.000
3.3.91.39 - Outros Serviços de Terceiros - Pessoa Jurídica	70.000		70.000
4.0.00.00 - Despesas de Capital	1.890.901.211	110.282.854	2.001.184.065
4.4.00.00 - Investimentos	1.292.997.024	110.282.854	1.403.279.878
4.4.40.00 - Transferências a Municípios	17.164.799	1.854.338	19.019.137
4.4.40.41 - Contribuições	17.164.799	1.804.338	18.969.137
4.4.40.51 - Obras e Instalações		50.000	50.000
4.4.50.00 - Transferências a Instituições Privadas sem Fins Lucrativos	59.061.127	834.338	59.895.465


E S P E C I F I C A Ç Ã O	RECURSOS DE TODAS AS FONTES (R\$ 1,00)		
	FISCAL	SEGURIDADE	TOTAL
4.4.50.41 - Contribuições	59.061.127	834.338	59.895.465
4.4.90.00 - Aplicações Diretas	1.216.771.098	107.594.178	1.324.365.276
4.4.90.14 - Diárias - Civil	4.305.400		4.305.400
4.4.90.20 - Auxílio Financeiro a Pesquisadores	500.000		500.000
4.4.90.30 - Material de Consumo	127.500		127.500
4.4.90.33 - Passagens e Despesas com Locomoção	192.500		192.500
4.4.90.35 - Serviços de Consultoria	17.698.440		17.698.440
4.4.90.36 - Outros Serviços de Terceiros - Pessoa Física	750.000		750.000
4.4.90.37 - Locação de Mão-de-Obra	1.200.000		1.200.000
4.4.90.39 - Outros Serviços de Terceiros - Pessoa Jurídica	31.975.255		31.975.255
4.4.90.40 - Serviços de Tecnologia da Informação e Comunicação - Pessoa Jurídica	5.250.000		5.250.000
4.4.90.51 - Obras e Instalações	768.769.424	76.118.032	844.887.456
4.4.90.52 - Equipamentos e Material Permanente	339.787.935	24.350.467	364.138.402
4.4.90.61 - Aquisição de Imóveis	350.000		350.000
4.4.90.91 - Sentenças Judiciais	1.000.000		1.000.000
4.4.90.92 - Despesas de Exercícios Anteriores	40.252.978	7.125.679	47.378.657
4.4.90.93 - Indenizações e Restituições	4.611.666		4.611.666
4.5.00.00 - Inversões Financeiras	125.904.187		125.904.187
4.5.90.00 - Aplicações Diretas	125.904.187		125.904.187
4.5.90.65 - Constituição ou Aumento de Capital de Empresas	125.904.187		125.904.187
4.6.00.00 - Amortização da Dívida	472.000.000		472.000.000
4.6.90.00 - Aplicações Diretas	418.000.000		418.000.000
4.6.90.71 - Principal da Dívida Contratual Resgatado	418.000.000		418.000.000
4.6.91.00 - Aplicação direta decorrentes de operações entre órgãos, fundos e entidades	54.000.000		54.000.000
4.6.91.71 - Principal da Dívida Contratual Resgatado	54.000.000		54.000.000
9.0.00.00 - Reserva de Contingência	10.350.010		10.350.010
9.9.00.00 - Reserva de Contingência	10.350.010		10.350.010
9.9.99.00 - Reserva de Contingência	10.350.010		10.350.010
9.9.99.99 - RESERVA DE CONTINGENCIA	10.350.010		10.350.010
TOTAL GERAL	7.575.948.826	4.131.150.159	11.707.098.985

LOA21. RESUMO GERAL DA DESPESA DESDOBRADO EM ORÇAMENTO FISCAL E DA SEGURIDADE SOCIAL

E S P E C I F I C A Ç Ã O	RECURSOS DE TODAS AS FONTES (R\$ 1,00)		
	FISCAL	SEGURIDADE	TOTAL
MINISTÉRIO PÚBLICO			
3.0.00.00 - Despesas Correntes	220.465.449		220.465.449
3.1.00.00 - Pessoal e Encargos Sociais	169.031.250		169.031.250
3.1.90.00 - Aplicações Diretas	133.798.004		133.798.004
3.1.90.11 - Vencimentos e Vantagens Fixas - Pessoal Civil	112.843.889		112.843.889
3.1.90.12 - Vencimentos e Vantagens Fixas - Pessoal Militar	859.300		859.300
3.1.90.13 - Obrigações Patronais	2.984.815		2.984.815
3.1.90.16 - Outras Despesas Variáveis - Pessoal Civil	200.000		200.000
3.1.90.92 - Despesas de Exercícios Anteriores	6.890.000		6.890.000
3.1.90.94 - Indenizações e Restituições Trabalhistas	10.020.000		10.020.000
3.1.91.00 - Aplicação direta decorrentes de operações entre órgãos, fundos e entidades	35.233.246		35.233.246
3.1.91.13 - Obrigações Patronais	33.579.646		33.579.646
3.1.91.92 - Despesas de Exercícios Anteriores	1.653.600		1.653.600
3.2.00.00 - Juros e Encargos da Dívida	12.000		12.000
3.2.90.00 - Aplicações Diretas	12.000		12.000
3.2.90.21 - Juros sobre a Dívida por Contrato	12.000		12.000
3.3.00.00 - Outras Despesas Correntes	51.422.199		51.422.199
3.3.90.00 - Aplicações Diretas	51.422.199		51.422.199
3.3.90.08 - Outros Benefícios Assistenciais	120.000		120.000
3.3.90.14 - Diárias - Civil	1.255.000		1.255.000
3.3.90.15 - Diárias - Militar	35.000		35.000
3.3.90.30 - Material de Consumo	1.670.000		1.670.000
3.3.90.31 - Premiações Culturais, Artísticas, Científicas, Desportivas e Outras	60.000		60.000
3.3.90.32 - Material de Distribuição Gratuita	80.000		80.000
3.3.90.33 - Passagens e Despesas com Locomoção	530.000		530.000
3.3.90.35 - Serviços de Consultoria	200.000		200.000
3.3.90.36 - Outros Serviços de Terceiros - Pessoa Física	4.146.609		4.146.609
3.3.90.37 - Locação de Mão-de-Obra	4.490.700		4.490.700
3.3.90.39 - Outros Serviços de Terceiros - Pessoa Jurídica	8.296.259		8.296.259
3.3.90.40 - Serviços de Tecnologia da Informação e Comunicação - Pessoa Jurídica	8.491.981		8.491.981
3.3.90.46 - Auxílio-Alimentação	17.048.434		17.048.434
3.3.90.47 - Obrigações Tributárias e Contributivas	80.000		80.000
3.3.90.48 - Outros Auxílios Financeiros a Pessoas Físicas	4.089.360		4.089.360

E S P E C I F I C A Ç Ã O	RECURSOS DE TODAS AS FONTES (R\$ 1,00)		
	FISCAL	SEGURIDADE	TOTAL
3.3.90.49 - Auxílio-Transporte	548.856		548.856
3.3.90.92 - Despesas de Exercícios Anteriores	230.000		230.000
3.3.90.93 - Indenizações e Restituições	50.000		50.000
4.0.00.00 - Despesas de Capital	3.310.912		3.310.912
4.4.00.00 - Investimentos	3.070.000		3.070.000
4.4.90.00 - Aplicações Diretas	3.070.000		3.070.000
4.4.90.40 - Serviços de Tecnologia da Informação e Comunicação - Pessoa Jurídica	500.000		500.000
4.4.90.51 - Obras e Instalações	1.000.000		1.000.000
4.4.90.52 - Equipamentos e Material Permanente	1.570.000		1.570.000
4.6.00.00 - Amortização da Dívida	240.912		240.912
4.6.90.00 - Aplicações Diretas	240.912		240.912
4.6.90.71 - Principal da Dívida Contratual Resgatado	240.912		240.912
TOTAL GERAL	223.776.361		223.776.361

GOVERNADORIA DO ESTADO



LOA22. DEMONSTRATIVO DA DESPESA POR UNIDADE ORÇAMENTÁRIA E FONTE

ESPECIFICAÇÃO	RECURSOS DE TODAS AS FONTES (R\$ 1,00)		
	FISCAL	SEGURIDADE	TOTAL
DEMONSTRATIVO DA DESPESA POR UNIDADE ORÇAMENTÁRIA			
11 - GOVERNADORIA DO ESTADO			
11102 - GABINETE DO VICE GOVERNADOR	6.772.541		6.772.541
11103 - GABINETE MILITAR	30.248.318		30.248.318
11110 - SECRETARIA DE GOVERNO	28.181.909		28.181.909
11111 - SUPERINTENDÊNCIA DE REPRESENTAÇÃO DO ESTADO EM BRASÍLIA	2.555.155		2.555.155
11113 - COORDENADORIA DA JUVENTUDE	1.200.000		1.200.000
11114 - COORDENADORIA DE ENFRENTAMENTO ÀS DROGAS	2.443.191		2.443.191
11115 - COORDENADORIA ESTADUAL DE POLÍTICAS PARA AS MULHERES	3.658.432		3.658.432
11117 - COORDENADORIA DE FOMENTO À IRRIGAÇÃO	2.728.459		2.728.459
11119 - SUPERINTENDÊNCIA DE PARCERIAS PÚBLICO-PRIVADAS E CONCESSÕES	2.350.000		2.350.000
11201 - AGÊNCIA DE REGULAÇÃO DOS SERVIÇOS PÚBLICOS DELEGADOS DO ESTADO DO PIAUÍ - AGRESPI	941.583		941.583
TOTAL GERAL	81.079.588		81.079.588
DEMONSTRATIVO DA DESPESA POR FONTE DE RECURSOS			
11 - GOVERNADORIA DO ESTADO			
100 - RECURSOS DO TESOURO ESTADUAL	76.016.277		76.016.277
110 - RECURSOS DE CONVÊNIO	3.078.459		3.078.459
117 - OPERAÇÃO DE CRÉDITO EXTERNA	984.852		984.852
120 - RECURSOS DO FECOP	1.000.000		1.000.000
TOTAL GERAL	81.079.588		81.079.588

LOA23b. PROGRAMA DE TRABALHO - POR ÓRGÃO

ESPECIFICAÇÃO	RECURSOS DE TODAS AS FONTES (R\$ 1,00)						TOTAL
	PESSOAL E ENC SOC	JUROS E ENC DA DÍVIDA	OUTRAS DESP CORRENTES	INVESTIMENTOS	INVERSÕES FINANCEIRAS	AMORTIZAÇÃO DA DÍVIDA	
11 - GOVERNADORIA DO ESTADO							
11102 - GABINETE DO VICE GOVERNADOR							
04 - ADMINISTRAÇÃO	3.112.555		3.459.986	200.000			6.772.541
122 - ADMINISTRAÇÃO GERAL	3.112.555		3.459.986	200.000			6.772.541
0010 - GESTÃO EFICIENTE E TRANSPARENTE	3.112.555		3.459.986	200.000			6.772.541
11.102.04.122.0010.2000 - ADMINISTRAÇÃO DA UNIDADE			2.898.240	150.000			3.048.240
GARANTIR À UNIDADE OS MEIOS NECESSÁRIOS PARA SUA MANUTENÇÃO E APERFEIÇOAMENTO							
<i>Esfera F</i> <i>Fonte 100</i>			2.898.240	150.000			3.048.240
11.102.04.122.0010.2500 - GESTÃO DE PESSOAS	3.112.555		111.746				3.224.301
ADMINISTRAR COM EFICIÊNCIA A EXECUÇÃO DA DESPESA COM PESSOAL E ENCARGOS SOCIAIS.							
<i>Esfera F</i> <i>Fonte 100</i>	3.112.555		111.746				3.224.301
11.102.04.122.0010.2883 - ARTICULAÇÃO E APOIO A PROJETOS SOCIAIS			450.000	50.000			500.000
ARTICULAÇÃO E APOIO A PROJETOS SOCIAIS EM COMUNIDADES CARENTES DO ESTADO DO PIAUÍ							
<i>Esfera F</i> <i>Fonte 100</i>			450.000	50.000			500.000
TOTAL GERAL	3.112.555		3.459.986	200.000			6.772.541
11103 - GABINETE MILITAR							
04 - ADMINISTRAÇÃO	15.528.128		14.670.190	50.000			30.248.318
122 - ADMINISTRAÇÃO GERAL	15.528.128		14.670.190	50.000			30.248.318
0010 - GESTÃO EFICIENTE E TRANSPARENTE	15.528.128		14.670.190	50.000			30.248.318
11.103.04.122.0010.2000 - ADMINISTRAÇÃO DA UNIDADE			14.000.000	50.000			14.050.000
GARANTIR À UNIDADE OS MEIOS NECESSÁRIOS PARA SUA MANUTENÇÃO E APERFEIÇOAMENTO							
<i>Esfera F</i> <i>Fonte 100</i>			14.000.000	50.000			14.050.000
11.103.04.122.0010.2500 - GESTÃO DE PESSOAS	15.528.128		670.190				16.198.318
ADMINISTRAR COM EFICIÊNCIA A EXECUÇÃO DA DESPESA COM PESSOAL E ENCARGOS SOCIAIS.							
<i>Esfera F</i> <i>Fonte 100</i>	15.528.128		670.190				16.198.318
TOTAL GERAL	15.528.128		14.670.190	50.000			30.248.318
11110 - SECRETARIA DE GOVERNO							
04 - ADMINISTRAÇÃO	21.861.153		6.320.756				28.181.909
122 - ADMINISTRAÇÃO GERAL	21.861.153		6.320.756				28.181.909

ESPECIFICAÇÃO	RECURSOS DE TODAS AS FONTES (R\$ 1,00)						
	PESSOAL E ENC SOC	JUROS E ENC DA DÍVIDA	OUTRAS DESP CORRENTES	INVESTIMENTOS	INVERSÕES FINANCEIRAS	AMORTIZAÇÃO DA DÍVIDA	TOTAL
0010 - GESTÃO EFICIENTE E TRANSPARENTE	21.861.153		6.320.756				28.181.909
11.110.04.122.0010.2000 - ADMINISTRAÇÃO DA UNIDADE			4.800.000				4.800.000
GARANTIR À UNIDADE OS MEIOS NECESSÁRIOS PARA SUA MANUTENÇÃO E APERFEIÇOAMENTO			4.800.000				4.800.000
<i>Esfera F</i> <i>Fonte 100</i>							
11.110.04.122.0010.2106 - ACOMPANHAMENTO E ACESSORAMENTO DAS AÇÕES GOVERNAMENTAIS			1.000.000				1.000.000
AÇÕES DE FORTALECIMENTO DAS AÇÕES DO GOVERNO NAS ESFERAS MUNICIPAL, ESTADUAL E FEDERAL.			1.000.000				1.000.000
<i>Esfera F</i> <i>Fonte 100</i>							
11.110.04.122.0010.2500 - GESTÃO DE PESSOAS	21.861.153		520.756				22.381.909
ADMINISTRAR COM EFICIÊNCIA A EXECUÇÃO DA DESPESA COM PESSOAL E ENCARGOS SOCIAIS.			520.756				22.381.909
<i>Esfera F</i> <i>Fonte 100</i>							
TOTAL GERAL	21.861.153		6.320.756				28.181.909
11111 - SUPERINTENDÊNCIA DE REPRESENTAÇÃO DO ESTADO EM BRASÍLIA							
04 - ADMINISTRAÇÃO	1.426.216		1.073.939	50.000			2.550.155
122 - ADMINISTRAÇÃO GERAL	1.426.216		1.073.939	50.000			2.550.155
0010 - GESTÃO EFICIENTE E TRANSPARENTE	1.426.216		1.073.939	50.000			2.550.155
11.111.04.122.0010.2000 - ADMINISTRAÇÃO DA UNIDADE			995.000	50.000			1.045.000
GARANTIR À UNIDADE OS MEIOS NECESSÁRIOS PARA SUA MANUTENÇÃO E APERFEIÇOAMENTO			995.000	50.000			1.045.000
<i>Esfera F</i> <i>Fonte 100</i>							
11.111.04.122.0010.2500 - GESTÃO DE PESSOAS	1.426.216		78.939				1.505.155
ADMINISTRAR COM EFICIÊNCIA A EXECUÇÃO DA DESPESA COM PESSOAL E ENCARGOS SOCIAIS.			78.939				1.505.155
<i>Esfera F</i> <i>Fonte 100</i>							
13 - CULTURA			5.000				5.000
392 - DIFUSÃO CULTURAL			5.000				5.000
0010 - GESTÃO EFICIENTE E TRANSPARENTE			5.000				5.000
11.111.13.392.0010.2915 - DIVULGAÇÃO CULTURAL			5.000				5.000
APOIAR A DIVULGAÇÃO LOGÍSTICO E INSTITUCIONAL AOS ÓRGÃOS E ENTIDADES CULTURAIS QUE ATUAM NA DIFUSÃO DA CULTURA PIAUIENSE			5.000				5.000
<i>Esfera F</i> <i>Fonte 100</i>							
TOTAL GERAL	1.426.216		1.078.939	50.000			2.555.155
11113 - COORDENADORIA DA JUVENTUDE							
04 - ADMINISTRAÇÃO	589.018		260.982	50.000			900.000
122 - ADMINISTRAÇÃO GERAL	589.018		34.355				623.373
0010 - GESTÃO EFICIENTE E TRANSPARENTE	589.018		34.355				623.373
11.113.04.122.0010.2500 - GESTÃO DE PESSOAS	589.018		34.355				623.373

E S P E C I F I C A Ç Ã O	RECURSOS DE TODAS AS FONTES (R\$ 1,00)						TOTAL
	PESSOAL E ENC SOC	JUROS E ENC DA DÍVIDA	OUTRAS DESP CORRENTES	INVESTIMENTOS	INVERSÕES FINANCEIRAS	AMORTIZAÇÃO DA DÍVIDA	
ADMINISTRAR COM EFICIÊNCIA A EXECUÇÃO DA DESPESA COM PESSOAL E ENCARGOS SOCIAIS.							
<i>Esfera F</i> <i>Fonte 100</i>	589.018		34.355				623.373
422 - DIREITOS INDIVIDUAIS, COLETIVOS E DIFUSOS			226.627	50.000			276.627
0010 - GESTÃO EFICIENTE E TRANSPARENTE			226.627	50.000			276.627
11.113.04.422.0010.2000 - ADMINISTRAÇÃO DA UNIDADE			226.627	50.000			276.627
GARANTIR À UNIDADE OS MEIOS NECESSÁRIOS PARA SUA MANUTENÇÃO, FUNCIONAMENTO E MODERNIZAÇÃO							
<i>Esfera F</i> <i>Fonte 100</i>			226.627	50.000			276.627
14 - DIREITOS DA CIDADANIA			300.000				300.000
422 - DIREITOS INDIVIDUAIS, COLETIVOS E DIFUSOS			300.000				300.000
0007 - PIAUÍ INCLUSIVO			300.000				300.000
11.113.14.422.0007.3118 - PROMOÇÃO DE POLITICAS PÚBLICAS DE CIDADANIA E DIREITOS DA JUVENTUDE			200.000				200.000
PROMOVER A REALIZAÇÃO DE ATIVIDADES DE INCLUSÃO DO JOVEM URBANO E RURAL NAS DIVERSAS POLITICAS PUBLICAS E NAS GARANTIAS DE DIREITO DO ESTATUTO DA JUVENTUDE.							
<i>Esfera F</i> <i>Fonte 110</i>			200.000				200.000
11.113.14.422.0007.3120 - PROMOÇÃO DE POLITICAS PÚBLICAS DE EMPREENDEDORISMO E CAPACITAÇÃO DE JOVENS			100.000				100.000
PROMOVER AÇÕES QUE POSSIBILITEM O JOVEM AO MERCADO DE TRABALHO E A GERAÇÃO DE RENDA.							
<i>Esfera F</i> <i>Fonte 110</i>			100.000				100.000
TOTAL GERAL	589.018		560.982	50.000			1.200.000
11114 - COORDENADORIA DE ENFRENTAMENTO ÀS DROGAS							
04 - ADMINISTRAÇÃO	413.811		1.929.380	100.000			2.443.191
122 - ADMINISTRAÇÃO GERAL	413.811		1.929.380	100.000			2.443.191
0007 - PIAUÍ INCLUSIVO			1.550.000	55.000			1.605.000
11.114.04.122.0007.1345 - FOMENTO ÀS COMUNIDADES TERAPÊUTICAS E ENTIDADES AFINS.			1.060.000				1.060.000
FINANCIAR PROGRAMAS TERAPÊUTICO-EDUCATIVO PARA DEPENDENTES DE DROGAS LICITAS E/OU ILICITAS, CONTEMPLANDO PREVENÇÃO, TRATAMENTO, RECUPERAÇÃO, REINSERÇÃO SOCIAL E FAMILIAR							
<i>Esfera F</i> <i>Fonte 100</i>			60.000				60.000
<i>Fonte 120</i>			1.000.000				1.000.000
11.114.04.122.0007.2036 - PROJETOS E AÇÕES PREVENTIVAS CONTRA O USO DE DROGAS			455.000	50.000			505.000
PROMOVER A SENSIBILIZAÇÃO E ORIENTAÇÃO DA SOCIEDADE EM RELAÇÃO A PREVENÇÃO DE USO DE DROGAS LICITAS E ILICITAS, BEM COMO RECONHECER COMPORTAMENTOS DE RISCOS.							
<i>Esfera F</i> <i>Fonte 100</i>			155.000				155.000
<i>Fonte 110</i>			300.000	50.000			350.000
11.114.04.122.0007.2831 - CUSTEIO DAS AÇÕES DO CONSELHO ESTADUAL DE POLITICAS SOBRE DROGAS NO ESTADO DO PIAUÍ			35.000	5.000			40.000

E S P E C I F I C A Ç Ã O	RECURSOS DE TODAS AS FONTES (R\$ 1,00)						
	PESSOAL E ENC SOC	JUROS E ENC DA DÍVIDA	OUTRAS DESP CORRENTES	INVESTIMENTOS	INVERSÕES FINANCEIRAS	AMORTIZAÇÃO DA DÍVIDA	TOTAL
APOIAR FINANCIERAMENTE O CONSELHO ESTADUAL DE POLITICAS SOBRE DROGAS NOS MEIOS ADMINISTRATIVOS PARA EXECUÇÃO DAS ATIVIDADES.							
<i>Esfera F</i> <i>Fonte 100</i>			35.000	5.000			40.000
0010 - GESTÃO EFICIENTE E TRANSPARENTE	413.811		379.380	45.000			838.191
11.114.04.122.0010.2000 - ADMINSTRAÇÃO DA UNIDADE			360.000	45.000			405.000
PROVER AO ÓRGÃO OS MEIOS ADMINISTRSTIVO NECESSARIOS PARA MELHOR EXECUÇÃO DAS ATIVIDADES.							
<i>Esfera F</i> <i>Fonte 100</i>			360.000	45.000			405.000
11.114.04.122.0010.2500 - GESTÃO DE PESSOAS	413.811		19.380				433.191
FOMENTO DA FOLHA DE PAGAMENTO DOS SERVIDORES							
<i>Esfera F</i> <i>Fonte 100</i>	413.811		19.380				433.191
TOTAL GERAL	413.811		1.929.380	100.000			2.443.191
11115 - COORDENADORIA ESTADUAL DE POLÍTICAS PARA AS MULHERES							
04 - ADMINISTRAÇÃO	766.893		631.687	15.000			1.413.580
122 - ADMINISTRAÇÃO GERAL	766.893		631.687	15.000			1.413.580
0010 - GESTÃO EFICIENTE E TRANSPARENTE	766.893		631.687	15.000			1.413.580
11.115.04.122.0010.2000 - ADMINISTRAÇÃO DA UNIDADE			585.000	15.000			600.000
GARANTIR À UNIDADE OS MEIOS NECESSÁRIOS PARA SUA MANUTENÇÃO E APERFEIÇOAMENTO							
<i>Esfera F</i> <i>Fonte 100</i>			585.000	15.000			600.000
11.115.04.122.0010.2500 - GESTÃO DE PESSOAS	766.893		46.687				813.580
ADMINISTRAR COM EFICIÊNCIA A EXECUÇÃO DA DESPESA COM PESSOAL E ENCARGOS SOCIAIS.							
<i>Esfera F</i> <i>Fonte 100</i>	766.893		46.687				813.580
14 - DIREITOS DA CIDADANIA			2.244.852				2.244.852
422 - DIREITOS INDIVIDUAIS, COLETIVOS E DIFUSOS			2.244.852				2.244.852
0007 - PIAUÍ INCLUSIVO			2.244.852				2.244.852
11.115.14.422.0007.3050 - EXPANSÃO DA FERRAMENTA VAMOS! PARA CAPACITAÇÃO DE FUNCIONÁRIOS PÚBLICOS E LIDERANÇAS COMUNITÁRIAS NO ENFRENTAMENTO À VIOLÊNCIA CONTRA A MULHER.			984.852				984.852
IMPLEMENTAÇÃO DA FERRAMENTA VAMOS! ATRAVÉS DE CAPACITAÇÕES, CURSOS DE ATUALIZAÇÃO SOBRE ACOLHIMENTO DE VÍTIMAS E LINGUAGEM DE TRATAMENTO PARA FUNCIONÁRIOS PÚBLICOS E LIDERANÇAS COMUNITÁRIAS A NÍVEL MUNICIPAL E ESTADUAL;							
<i>Esfera F</i> <i>Fonte 117</i>			984.852				984.852
11.115.14.422.0007.3109 - OFICINAS PARA PROMOÇÃO DA AUTONOMIA SOCIAL, ECONÔMICA E INTELCTUAL DA MULHER EM SITUAÇÃO DE VULNERABILIDADE			200.000				200.000
.ATIVIDADES QUE FOMENTAM A PARTICIPAÇÃO DA MULHER EM SITUAÇÃO DE VULNERABILIDADE SOCIAL, PARA INSERÇÃO NO MERCADO DE TRABALHO E DEMÁIS CAMPOS SOCIAIS, ATRAVÉS DA CAPACITAÇÃO ECONÔMICA E INTELCTUAL. SÃO OFICINAS DE POTENCIALIDADES ECONÔMICAS PARA INCLUSÃO SOCIOECONÔMICA DE MULHERES EM SITUAÇÃO DE VULNERABILIDADE SOCIAL: MULHERES QUILOMBOLAS, INDÍGENAS E DE POVOS E COMUNIDADES TRADICIONAIS, MULHERES ENCARCERADAS, MULHERES EM SITUAÇÃO DE RUA, MULHERES LBT, MULHERES PROSTITUTAS, MULHERES IMPACTADAS POR GRANDES PROJETOS, ETC.							

ESPECIFICAÇÃO	RECURSOS DE TODAS AS FONTES (R\$ 1,00)						TOTAL
	PESSOAL E ENC SOC	JUROS E ENC DA DÍVIDA	OUTRAS DESP CORRENTES	INVESTIMENTOS	INVERSÕES FINANCEIRAS	AMORTIZAÇÃO DA DÍVIDA	
<i>Esfera F</i> <i>Fonte 110</i>			200.000				200.000
11.115.14.422.0007.3110 - PROMOÇÃO DO EMPODERAMENTO DAS MULHERES EM DIVERSAS ÁREAS DE ATUAÇÃO BEM COMO PARA A ELIMINAÇÃO DAS DESIGUALDADES DA DIVISÃO SEXUAL E RACIAL DO TRABALHO			530.000				530.000
PROJETO PRÓ-EQUIDADE DE GÊNERO E RAÇA NAS INSTITUIÇÕES PÚBLICAS COM FOCO NA GESTÃO DE PESSOAS E CULTURA ORGANIZACIONAL; PROJETO MULHER, CULTURA, CIDADANIA E TRABALHO; CRIAÇÃO DA BIBLIOTECA ANTÔNIA FLOR; V CONFERÊNCIA ESTADUAL DE POLÍTICAS PARA MULHERES; PROJETO MULHERES NOS ESPAÇOS DE PODER							
<i>Esfera F</i> <i>Fonte 100</i>			60.000				60.000
<i>110</i>			470.000				470.000
11.115.14.422.0007.3113 - MEDIDAS INTEGRADAS DE PREVENÇÃO A VIOLÊNCIA CONTRA A MULHER E COMBATE AO FEMINICÍDIO			400.000				400.000
AÇÕES DE PREVENÇÃO A VIOLÊNCIA CONTRA A MULHER E COMBATE AO FEMINICÍDIO ATRAVÉS DE MECANISMOS DE CRIAÇÃO, IMPLEMENTAÇÃO, CAPACITAÇÃO E MONITORAMENTO DE POLÍTICAS PÚBLICAS PARA AS MULHERES:PROJETO MULHER VIVER SEM VIOLÊNCIA; CRIAÇÃO E MANUTENÇÃO DA OUVIDORIA DA MULHER PIAUIENSE; PROJETO MARIA DA PENHA VAI ÀS ESCOLAS; SEMANA ESTADUAL DE COMBATE AO FEMINICÍDIO; AÇÕES ATRAVÉS DOS ÔNIBUS LILÁS; CRIAÇÃO DE SISTEMA DE DADOS ESTATÍSTICOS RELACIONADOS A VIOLÊNCIA CONTRA A MULHER;							
<i>Esfera F</i> <i>Fonte 110</i>			400.000				400.000
11.115.14.422.0007.3997 - PROMOÇÃO DA INCLUSÃO SOCIAL, CULTURAL E EDUCACIONAL DE MULHERES E MENINAS			130.000				130.000
PROJETO "ELAS MOVIMENTAM" - AÇÕES VOLTADAS PARA A CULTURA, MUSICA, ESPORTE, LITERATURA: EVENTOS NOS 12 TERRITÓRIOS, FOMENTANDO E IMPULSIONANDO A PRÁTICA ESPORTIVA DE MULHERES E MENINAS, A CULTURA LOCAL, A ESCRITA (PUBLICAÇÃO) E A MÚSICA, ATRAVÉS DE TORNEIOS ESPORTIVOS, FESTIVAL DE CULTURA, CONCURSO LITERÁRIO, ETC.							
<i>Esfera F</i> <i>Fonte 110</i>			130.000				130.000
TOTAL GERAL	766.893		2.876.539	15.000			3.658.432
11117 - COORDENADORIA DE FOMENTO À IRRIGAÇÃO							
04 - ADMINISTRAÇÃO	571.541		32.593				604.134
122 - ADMINISTRAÇÃO GERAL	571.541		32.593				604.134
0010 - GESTÃO EFICIENTE E TRANSPARENTE	571.541		32.593				604.134
11.117.04.122.0010.2500 - GESTÃO DE PESSOAS	571.541		32.593				604.134
ADMINISTRAR COM EFICIÊNCIA A EXECUÇÃO DA DESPESA COM PESSOAL E ENCARGOS SOCIAIS.							
<i>Esfera F</i> <i>Fonte 100</i>	571.541		32.593				604.134
20 - AGRICULTURA			1.195.866	928.459			2.124.325
122 - ADMINISTRAÇÃO GERAL			1.195.866				1.195.866
0010 - GESTÃO EFICIENTE E TRANSPARENTE			1.195.866				1.195.866
11.117.20.122.0010.2000 - ADMINISTRAÇÃO DA UNIDADE			1.195.866				1.195.866
GARANTIR À UNIDADE OS MEIOS NECESSÁRIOS PARA SUA MANUTENÇÃO E APERFEIÇOAMENTO							
<i>Esfera F</i> <i>Fonte 100</i>			1.195.866				1.195.866
607 - IRRIGAÇÃO				928.459			928.459
0006 - PIAUÍ PRODUTIVO				928.459			928.459

E S P E C I F I C A Ç Ã O	RECURSOS DE TODAS AS FONTES (R\$ 1,00)						
	PESSOAL E ENC SOC	JUROS E ENC DA DÍVIDA	OUTRAS DESP CORRENTES	INVESTIMENTOS	INVERSÕES FINANCEIRAS	AMORTIZAÇÃO DA DÍVIDA	TOTAL
11.117.20.607.0006.1945 - FORTALECIMENTO DA INFRAESTRUTURA DA AGRICULTURA FAMILIAR IRRIGADA NO ESTADO FOMENTAR O DESENVOLVIMENTO ECONÔMICO SUSTENTÁVEL,POSSIBILITANDO MELHOR QUALIDADE DE VIDA Á POPULAÇÃO COM O APROVEITAMENTO DAS POTENCIALIDADES LOCAIS. <i>Esfera F Fonte 110</i>				223.459			223.459
11.117.20.607.0006.1974 - FORTALECIMENTO DA INFRAESTRUTURA DE IRRIGAÇÃO NO SEMIÁRIDO POTENCIALIZAR A INFRAESTRUTURA NO ESTADO, <i>Esfera F Fonte 110</i>				223.459			223.459
11.117.20.607.0006.1977 - FORTALECIMENTO E AMPLIAÇÃO DA IRRIGAÇÃO VOLTADA AO AGRONEGÓCIO DOTAR OS MUNICÍPIOS DE INFRAESTRUTURA BÁSICA PARA O DESENVOLVIMENTO SOCIOECONÔMICO. <i>Esfera F Fonte 110</i>				233.000			233.000
11.117.20.607.0006.1978 - FORTALECIMENTO DA INFRAESTRUTURA HÍDRICA PARA IRRIGAÇÃO POTENCIALIZAR A INFRAESTRUTURA HÍDRICA NO ESTADO. <i>Esfera F Fonte 110</i>				235.000			235.000
				235.000			235.000
				237.000			237.000
				237.000			237.000
TOTAL GERAL	571.541		1.228.459	928.459			2.728.459
11119 - SUPERINTENDÊNCIA DE PARCERIAS PUBLICO-PRIVADAS E CONCESSÕES							
04 - ADMINISTRAÇÃO	1.000.000		1.000.000	350.000			2.350.000
122 - ADMINISTRAÇÃO GERAL	1.000.000		1.000.000	350.000			2.350.000
0005 - AVANÇA PIAUÍ				300.000			300.000
11.119.04.122.0005.1896 - CONVÊNIOS DESTINADOS A ESTRUTURAÇÃO E MANUTENÇÃO DE PPP AÇÕES DE ESTRUTURAÇÃO, IMPLEMENTAÇÃO E MANUTENÇÃO DE PARCERIAS PUBLICO PRIVADAS COMO FORMA DE PROMOVER O DESENVOLVIMENTO ECONÔMICO NOS DIVERSOS SETORES PRODUTIVOS. <i>Esfera F Fonte 110</i>				300.000			300.000
0010 - GESTÃO EFICIENTE E TRANSPARENTE	1.000.000		1.000.000	50.000			2.050.000
11.119.04.122.0010.2000 - ADMINISTRAÇÃO DA UNIDADE GARANTIR À UNIDADE OS MEIOS NECESSÁRIOS PARA SUA MANUTENÇÃO E APERFEIÇOAMENTO <i>Esfera F Fonte 100</i>				1.000.000			1.050.000
11.119.04.122.0010.2500 - GESTÃO DE PESSOAS ADMINISTRAR COM EFICIÊNCIA A EXECUÇÃO DA DESPESA COM PESSOAL E ENCARGOS SOCIAIS. <i>Esfera F Fonte 100</i>	1.000.000						1.000.000
	1.000.000						1.000.000
TOTAL GERAL	1.000.000		1.000.000	350.000			2.350.000
11201 - AGÊNCIA DE REGULAÇÃO DOS SERVIÇOS PÚBLICOS DELEGADOS DO ESTADO DO PIAUÍ - AGRESPI							
04 - ADMINISTRAÇÃO	722.368		189.215	30.000			941.583

E S P E C I F I C A Ç Ã O	RECURSOS DE TODAS AS FONTES (R\$ 1,00)						TOTAL
	PESSOAL E ENC SOC	JUROS E ENC DA DÍVIDA	OUTRAS DESP CORRENTES	INVESTIMENTOS	INVERSÕES FINANCEIRAS	AMORTIZAÇÃO DA DÍVIDA	
122 - ADMINISTRAÇÃO GERAL	722.368		187.215	30.000			939.583
0010 - GESTÃO EFICIENTE E TRANSPARENTE	722.368		187.215	30.000			939.583
11.201.04.122.0010.2000 - ADMINISTRAÇÃO DA UNIDADE			187.215	30.000			217.215
GARANTIR À UNIDADE OS MEIOS NECESSÁRIOS PARA SUA MANUTENÇÃO E APERFEIÇOAMENTO							
<i>Esfera F</i> <i>Fonte 100</i>			187.215	30.000			217.215
11.201.04.122.0010.2500 - GESTÃO DE PESSOAS	722.368						722.368
ADMINISTRAR COM EFICIÊNCIA A EXECUÇÃO DA DESPESA COM PESSOAL E ENCARGOS SOCIAIS.							
<i>Esfera F</i> <i>Fonte 100</i>	722.368						722.368
125 - NORMATIZAÇÃO E FISCALIZAÇÃO			2.000				2.000
0005 - AVANÇA PIAUÍ			2.000				2.000
11.201.04.125.0005.4139 - REGULAÇÃO DE SERVIÇOS PÚBLICOS NO ESTADO DO PIAUÍ			1.000				1.000
PROMOVER A REGULAÇÃO DE BENS E SERVIÇOS NO ESTADO DO PIAUÍ.							
<i>Esfera F</i> <i>Fonte 100</i>			1.000				1.000
11.201.04.125.0005.4140 - CONTROLE DE QUALIDADE, TARIFAS E PREÇOS DOS SERVIÇOS REGULADOS E DESCENTRALIZAÇÃO DAS ATIVIDADES DA AGRESPI			1.000				1.000
PROMOVER O CONTROLE DOS PREÇOS NO ESTADO DO PIAUÍ.							
<i>Esfera F</i> <i>Fonte 100</i>			1.000				1.000
TOTAL GERAL	722.368		189.215	30.000			941.583



SECRETARIA DA SEGURANÇA PÚBLICA

LOA22. DEMONSTRATIVO DA DESPESA POR UNIDADE ORÇAMENTÁRIA E FONTE


E S P E C I F I C A Ç Ã O	RECURSOS DE TODAS AS FONTES (R\$ 1,00)		
	FISCAL	SEGURIDADE	TOTAL
DEMONSTRATIVO DA DESPESA POR UNIDADE ORÇAMENTÁRIA			
12 - SECRETARIA DA SEGURANÇA PÚBLICA			
12101 - SECRETARIA DA SEGURANÇA PÚBLICA	406.657.902		406.657.902
12102 - DELEGACIA GERAL DA POLÍCIA CIVIL	3.914.000		3.914.000
12201 - FUNDO ESTADUAL DE SEGURANÇA PUBLICA DO PIAUI	9.000.000		9.000.000
TOTAL GERAL	419.571.902		419.571.902
DEMONSTRATIVO DA DESPESA POR FONTE DE RECURSOS			
12 - SECRETARIA DA SEGURANÇA PÚBLICA			
100 - RECURSOS DO TESOURO ESTADUAL	346.540.330		346.540.330
110 - RECURSOS DE CONVÊNIO	4.031.572		4.031.572
116 - OPERAÇÃO DE CRÉDITO INTERNA	30.000.000		30.000.000
118 - RECURSOS DOS FUNDOS ESPECIAIS	9.000.000		9.000.000
120 - RECURSOS DO FECOP	30.000.000		30.000.000
TOTAL GERAL	419.571.902		419.571.902

LOA23b. PROGRAMA DE TRABALHO - POR ÓRGÃO

E S P E C I F I C A Ç Ã O	RECURSOS DE TODAS AS FONTES (R\$ 1,00)						
	PESSOAL E ENC SOC	JUROS E ENC DA DÍVIDA	OUTRAS DESP CORRENTES	INVESTIMENTOS	INVERSÕES FINANCEIRAS	AMORTIZAÇÃO DA DÍVIDA	TOTAL
12 - SECRETARIA DA SEGURANÇA PÚBLICA							
12101 - SECRETARIA DA SEGURANÇA PÚBLICA							
06 - SEGURANÇA PÚBLICA	307.386.089		63.340.241	35.931.572			406.657.902
122 - ADMINISTRAÇÃO GERAL	307.386.089		59.840.241				367.226.330
0003 - PIAUÍ SEGURO			31.000.000				31.000.000
12.101.06.122.0003.2988 - MANUTENÇÃO DAS POLÍCIAS CIVIL, MILITAR, CORPO DE BOMBEIROS MILITAR E TÉCNICA E CIENTÍFICA			31.000.000				31.000.000
PROPORCIONAR AS POLÍCIAS CONDIÇÕES NECESSÁRIAS PARA O DESEMPENHO DE SUAS FUNÇÕES, BEM COMO A MANUTENÇÃO DA ESTRUTURA DA SEGURANÇA PÚBLICA A FIM DE FORTALECER AS ATIVIDADES DE INTELIGÊNCIA E OPERAÇÕES INTEGRADAS.							
<i>Esfera F</i>	<i>Fonte 100</i>		3.000.000				3.000.000
	120		28.000.000				28.000.000
0010 - GESTÃO EFICIENTE E TRANSPARENTE	307.386.089		28.840.241				336.226.330
12.101.06.122.0010.2000 - ADMINISTRAÇÃO DA UNIDADE			19.000.000				19.000.000
GARANTIR À UNIDADE OS MEIOS NECESSÁRIOS PARA SUA MANUTENÇÃO E APERFEIÇOAMENTO							
<i>Esfera F</i>	<i>Fonte 100</i>		19.000.000				19.000.000
12.101.06.122.0010.2500 - GESTÃO DE PESSOAS	307.386.089		9.840.241				317.226.330
ADMINISTRAR COM EFICIÊNCIA A EXECUÇÃO DA DESPESA COM PESSOAL E ENCARGOS SOCIAIS.							
<i>Esfera F</i>	<i>Fonte 100</i>	307.386.089	9.840.241				317.226.330
128 - FORMAÇÃO DE RECURSOS HUMANOS			1.500.000				1.500.000
0003 - PIAUÍ SEGURO			1.500.000				1.500.000
12.101.06.128.0003.2054 - CAPACITAÇÃO INICIAL E CONTINUADA DOS PROFISSIONAIS DE SEGURANÇA PÚBLICA			1.500.000				1.500.000
FORMAR OS PROFISSIONAIS DE SEGURANÇA PÚBLICA PARA INGRESSO NA CARREIRA E PROMOVER CAPACITAÇÕES CONTINUADAS.							
<i>Esfera F</i>	<i>Fonte 110</i>		1.500.000				1.500.000
181 - POLICIAMENTO				34.331.572			34.331.572
0003 - PIAUÍ SEGURO				34.331.572			34.331.572
12.101.06.181.0003.1991 - REAPARELHAMENTO E MODERNIZAÇÃO DAS UNIDADES DE SEGURANÇA PÚBLICA				16.831.572			16.831.572
REAPARELHAR E MODERNIZAR AS POLÍCIAS CIVIL, MILITAR, CORPO DE BOMBEIROS MILITAR E TÉCNICA E CIENTÍFICA, OBJETIVANDO APERFEIÇOAR A ESTRUTURA DE SEGURANÇA PÚBLICA DO ESTADO DO PIAUÍ.							
<i>Esfera F</i>	<i>Fonte 100</i>			1.170.007			1.170.007
	110			2.531.572			2.531.572

E S P E C I F I C A Ç Ã O	RECURSOS DE TODAS AS FONTES (R\$ 1,00)						
	PESSOAL E ENC SOC	JUROS E ENC DA DÍVIDA	OUTRAS DESP CORRENTES	INVESTIMENTOS	INVERSÕES FINANCEIRAS	AMORTIZAÇÃO DA DÍVIDA	TOTAL
<i>Esfera F</i> <i>Fonte 116</i>				13.129.993			13.129.993
12.101.06.181.0003.3078 - AQUISIÇÃO, CONSTRUÇÃO, REFORMA E AMPLIAÇÃO DE UNIDADES DE SEGURANÇA PÚBLICA				17.500.000			17.500.000
CONSTRUIR, ADQUIRIR, REFORMAR E AMPLIAR AS INFRAESTRUTURAS FÍSICAS DE UNIDADES DE SEGURANÇA PÚBLICA.							
<i>Esfera F</i> <i>Fonte 100</i>				2.229.993			2.229.993
				15.270.007			15.270.007
183 - INFORMAÇÃO E INTELIGÊNCIA				1.600.000			1.600.000
0003 - PIAUÍ SEGURO				1.600.000			1.600.000
12.101.06.183.0003.3079 - IMPLANTAÇÃO DO CENTRO INTEGRADO DE COMANDO E CONTROLE E AMPLIAÇÃO, MODERNIZAÇÃO E INTEGRAÇÃO DO SISTEMA DE TELEVIGILÂNCIA				1.600.000			1.600.000
IMPLANTAR CENTROS INTEGRADOS DE COMANDO E CONTROLE (CENTRAL E DESCENTRALIZADOS) PROMOVEDO A IMPLANTAÇÃO E INTEGRAÇÃO DOS SISTEMAS DE TELEVIGILÂNCIA NOS TERRITÓRIOS DE DESENVOLVIMENTO.							
<i>Esfera F</i> <i>Fonte 116</i>				1.600.000			1.600.000
244 - ASSISTENCIA COMUNITÁRIA			2.000.000				2.000.000
0003 - PIAUÍ SEGURO			2.000.000				2.000.000
12.101.06.244.0003.3043 - FORTALECIMENTO DOS PROGRAMAS SOCIAIS E DAS POLÍTICAS DE PREVENÇÃO NO ÂMBITO DA SEGURANÇA PÚBLICA			2.000.000				2.000.000
MANTER E AMPLIAR OS PROGRAMAS SOCIAIS, CONTEMPLANDO AÇÕES DO PROGRAMA MIRIM-CIDADÃO, DE POLÍTICAS AFIRMATIVAS, PROTEÇÃO ÀS MINORIAS E AÇÕES SOCIAIS ITINERANTES.							
<i>Esfera F</i> <i>Fonte 120</i>			2.000.000				2.000.000
TOTAL GERAL	307.386.089		63.340.241	35.931.572			406.657.902
12102 - DELEGACIA GERAL DA POLÍCIA CIVIL							
06 - SEGURANÇA PÚBLICA			3.325.000	589.000			3.914.000
122 - ADMINISTRAÇÃO GERAL			1.000.000	100.000			1.100.000
0003 - PIAUÍ SEGURO			1.000.000	100.000			1.100.000
12.102.06.122.0003.2909 - MANUTENÇÃO DA DELEGACIA GERAL			1.000.000	100.000			1.100.000
MANUTENÇÃO E EQUIPAMENTO DA DELEGACIA GERAL DA POLÍCIA CIVIL.							
<i>Esfera F</i> <i>Fonte 100</i>			1.000.000	100.000			1.100.000
128 - FORMAÇÃO DE RECURSOS HUMANOS			100.000				100.000
0003 - PIAUÍ SEGURO			100.000				100.000
12.102.06.128.0003.4109 - CAPACITAÇÃO DE SERVIDORES			100.000				100.000
CURSOS DE CAPACITAÇÃO PARA SERVIDORES							
<i>Esfera F</i> <i>Fonte 100</i>			100.000				100.000
181 - POLICIAMENTO			2.225.000	489.000			2.714.000
0003 - PIAUÍ SEGURO			2.225.000	489.000			2.714.000
12.102.06.181.0003.1899 - REFORMA E MELHORIA DE UNIDADES POLICIAIS				289.000			289.000
REALIZAÇÃO DE REFORMAS, MELHORIAS E ADEQUAÇÕES NAS UNIDADES DA POLÍCIA CIVIL							

E S P E C I F I C A Ç Ã O	RECURSOS DE TODAS AS FONTES (R\$ 1,00)						
	PESSOAL E ENC SOC	JUROS E ENC DA DÍVIDA	OUTRAS DESP CORRENTES	INVESTIMENTOS	INVERSÕES FINANCEIRAS	AMORTIZAÇÃO DA DÍVIDA	TOTAL
<i>Esfera F</i> <i>Fonte 100</i>				289.000			289.000
12.102.06.181.0003.2910 - MANUTENÇÃO DAS UNIDADES DA POLÍCIA CIVIL			2.200.000	200.000			2.400.000
MANUTENÇÃO E EQUIPAMENTO DAS UNIDADES DA POLÍCIA CIVIL							
<i>Esfera F</i> <i>Fonte 100</i>			2.200.000	200.000			2.400.000
12.102.06.181.0003.2913 - MANUTENÇÃO DO PROJETO PAPO COM A PC			25.000				25.000
MANUTENÇÃO DO PROJETO PAPO COM A PC							
<i>Esfera F</i> <i>Fonte 100</i>			25.000				25.000
TOTAL GERAL			3.325.000	589.000			3.914.000
12201 - FUNDO ESTADUAL DE SEGURANÇA PÚBLICA DO PIAUI							
06 - SEGURANÇA PÚBLICA			1.291.422	7.708.578			9.000.000
181 - POLICIAMENTO			722.422	6.373.911			7.096.333
0003 - PIAUÍ SEGURO			722.422	6.373.911			7.096.333
12.201.06.181.0003.3130 - COMBATE A CRIMINALIDADE VIOLENTA			722.422	6.373.911			7.096.333
PROMOVER O COMBATE A CRIMINALIDADE VIOLENTA POR MEIO DO REAPARELHAMENTO E MODERNIZAÇÃO DAS POLICIAIS CIVIL, MILITAR, CORPO DE BOMBEIROS MILITAR, TÉCNICA E CIENTÍFICA.							
<i>Esfera F</i> <i>Fonte 118</i>			722.422	6.373.911			7.096.333
331 - PROTEÇÃO E BENEFÍCIOS AO TRABALHADOR			569.000	1.334.667			1.903.667
0003 - PIAUÍ SEGURO			569.000	1.334.667			1.903.667
12.201.06.331.0003.3139 - PROMOVER AÇÕES DE HABITAÇÃO E MELHORIA DE QUALIDADE DE VIDA DOS PROFISSIONAIS DA SEGURANÇA PÚBLICA (PROVIDA)			569.000	1.334.667			1.903.667
PROMOVER AÇÕES DE VALORIZAÇÃO DO PROFISSIONAL DE SEGURANÇA PÚBLICA POR MEIO DE POLÍTICAS HABITACIONAIS E DE MELHORIA DA QUALIDADE DE VIDA.							
<i>Esfera F</i> <i>Fonte 118</i>			569.000	1.334.667			1.903.667
TOTAL GERAL			1.291.422	7.708.578			9.000.000



SECRETARIA DA FAZENDA



LOA22. DEMONSTRATIVO DA DESPESA POR UNIDADE ORÇAMENTÁRIA E FONTE

ESPECIFICAÇÃO	RECURSOS DE TODAS AS FONTES (R\$ 1,00)		
	FISCAL	SEGURIDADE	TOTAL
DEMONSTRATIVO DA DESPESA POR UNIDADE ORÇAMENTÁRIA			
13 - SECRETARIA DA FAZENDA			
13101 - SECRETARIA DA FAZENDA	380.764.822		380.764.822
13116 - FUNDO DE DESENVOLVIMENTO E APERFEIÇOAMENTO DA ADMINISTRAÇÃO TRIBUTÁRIA - FUNDAT	2.600.000		2.600.000
13203 - AGÊNCIA DE FOMENTO E DESENVOLVIMENTO DO ESTADO DO PIAUÍ S.A - PIAUÍ FOMENTO	3.100.000		3.100.000
13204 - FUNDO GARANTIDOR AOS MICRO E PEQUENOS EMPREENDIMENTOS DO ESTADO DO PIAUÍ - FUNGEP	50.000		50.000
13205 - FUNDO ESPECIAL DE PRODUÇÃO - FEP	200.000		200.000
13206 - FUNDO ESPECIAL DE CRÉDITO INADIMPLIDOS E DÍVIDA ATIVA - FECIDAPI	100.000		100.000
TOTAL GERAL	386.814.822		386.814.822
DEMONSTRATIVO DA DESPESA POR FONTE DE RECURSOS			
13 - SECRETARIA DA FAZENDA			
100 - RECURSOS DO TESOURO ESTADUAL	362.803.450		362.803.450
117 - OPERAÇÃO DE CRÉDITO EXTERNA	21.011.372		21.011.372
120 - RECURSOS DO FECOP	3.000.000		3.000.000
TOTAL GERAL	386.814.822		386.814.822

LOA23b. PROGRAMA DE TRABALHO - POR ÓRGÃO

E S P E C I F I C A Ç Ã O	RECURSOS DE TODAS AS FONTES (R\$ 1,00)						TOTAL
	PESSOAL E ENC SOC	JUROS E ENC DA DÍVIDA	OUTRAS DESP CORRENTES	INVESTIMENTOS	INVERSÕES FINANCEIRAS	AMORTIZAÇÃO DA DÍVIDA	
13 - SECRETARIA DA FAZENDA							
13101 - SECRETARIA DA FAZENDA							
04 - ADMINISTRAÇÃO	309.971.319		45.682.131	25.011.372			380.664.822
122 - ADMINISTRAÇÃO GERAL	309.971.319		45.682.131	3.900.000			359.553.450
0010 - GESTÃO EFICIENTE E TRANSPARENTE	309.971.319		45.682.131	3.900.000			359.553.450
13.101.04.122.0010.2000 - ADMINISTRAÇÃO DA UNIDADE			38.512.618	3.900.000			42.412.618
GARANTIR À UNIDADE OS MEIOS NECESSÁRIOS PARA SUA MANUTENÇÃO E APERFEIÇOAMENTO							
<i>Esfera F Fonte 100</i>			38.512.618	3.900.000			42.412.618
13.101.04.122.0010.2500 - GESTÃO DE PESSOAS	309.971.319		7.169.513				317.140.832
ADMINISTRAR COM EFICIÊNCIA A EXECUÇÃO DA DESPESA COM PESSOAL E ENCARGOS SOCIAIS.							
<i>Esfera F Fonte 100</i>	309.971.319		7.169.513				317.140.832
129 - ADMINISTRAÇÃO DE RECEITAS				21.111.372			21.111.372
0009 - ATIVO VERDE				100.000			100.000
13.101.04.129.0009.2942 - GESTÃO DA PLATAFORMA WEB ATIVO VERDE				100.000			100.000
AQUISIÇÃO E GERENCIAMENTO DA PLATAFORMA ONLINE ATIVO VERDE QUE PROCESSARÁ O CÁLCULO, A EMISSÃO E A CERTIFICAÇÃO DAS UNIDADES DE CRÉDITO SUSTENTÁVEL, O CRÉDITO DE FLORESTA.							
<i>Esfera F Fonte 100</i>				100.000			100.000
0010 - GESTÃO EFICIENTE E TRANSPARENTE				21.011.372			21.011.372
13.101.04.129.0010.1900 - PROJETO DE DESENVOLVIMENTO E APERFEIÇOAMENTO DA GESTÃO FISCAL DO PIAUÍ-PRODAF/PROFISCO II				21.011.372			21.011.372
MODERNIZAR A GESTÃO FAZENDÁRIA, MELHORAR A ADMINISTRAÇÃO TRIBUTÁRIA E MELHORAR A GESTÃO DO GASTO PÚBLICO.							
<i>Esfera F Fonte 117</i>				21.011.372			21.011.372
18 - GESTÃO AMBIENTAL			100.000				100.000
541 - PRESERVAÇÃO E CONSERVAÇÃO AMBIENTAL			100.000				100.000
0009 - ATIVO VERDE			100.000				100.000
13.101.18.541.0009.2943 - GESTÃO LOCAL DO PROGRAMA ATIVO VERDE			100.000				100.000
SUPORTE TÉCNICO, LOGÍSTICO E OPERACIONAL PARA A REALIZAÇÃO DOS INVENTÁRIOS, MANUTENÇÃO E GESTÃO DAS UNIDADES DE FLORESTA, OBJETIVO DO PROGRAMA, SEJA NA ESFERA ESTADUAL OU FEDERAL.							
<i>Esfera F Fonte 100</i>			100.000				100.000
TOTAL GERAL	309.971.319		45.782.131	25.011.372			380.764.822

E S P E C I F I C A Ç Ã O	RECURSOS DE TODAS AS FONTES (R\$ 1,00)						
	PESSOAL E ENC SOC	JUROS E ENC DA DÍVIDA	OUTRAS DESP CORRENTES	INVESTIMENTOS	INVERSÕES FINANCEIRAS	AMORTIZAÇÃO DA DÍVIDA	TOTAL
13116 - FUNDO DE DESENVOLVIMENTO E APERFEIÇOAMENTO DA ADMINISTRAÇÃO TRIBUTÁRIA - FUNDAT							
04 - ADMINISTRAÇÃO			450.000	2.150.000			2.600.000
122 - ADMINISTRAÇÃO GERAL			450.000	150.000			600.000
0010 - GESTÃO EFICIENTE E TRANSPARENTE			450.000	150.000			600.000
13.116.04.122.0010.1878 - MODERNIZAÇÃO DA ADMINISTRAÇÃO FAZENDÁRIA			450.000	150.000			600.000
MODERNIZAR A ADMINISTRAÇÃO TRIBUTÁRIA							
<i>Esfera F</i>		<i>Fonte 100</i>					
129 - ADMINISTRAÇÃO DE RECEITAS			450.000	150.000			600.000
0010 - GESTÃO EFICIENTE E TRANSPARENTE				2.000.000			2.000.000
13.116.04.129.0010.1879 - MODERNIZAÇÃO DA GESTÃO FAZENDÁRIA- PROFISCO II				2.000.000			2.000.000
MODERNIZAR A INFRAESTRUTURA FÍSICA DA SECRETARIA DA FAZENDA							
<i>Esfera F</i>		<i>Fonte 100</i>					
TOTAL GERAL			450.000	2.150.000			2.600.000
13203 - AGÊNCIA DE FOMENTO E DESENVOLVIMENTO DO ESTADO DO PIAUÍ S.A - PIAUÍ FOMENTO							
23 - COMÉRCIO E SERVIÇOS			3.100.000				3.100.000
694 - SERVIÇOS FINANCEIROS			3.100.000				3.100.000
0005 - AVANÇA PIAUÍ			3.100.000				3.100.000
13.203.23.694.0005.1311 - FORTALECIMENTO DA AGÊNCIA DE FOMENTO			3.100.000				3.100.000
APORTE DE RECURSOS PARA FOMENTAR OS EMPREENDIMENTOS LOCAIS PROPORCIONANDO A GERAÇÃO DE EMPREGO E RENDA.							
<i>Esfera I</i>		<i>Fonte 100</i>					
		120	100.000				100.000
			3.000.000				3.000.000
TOTAL GERAL			3.100.000				3.100.000
13204 - FUNDO GARANTIDOR AOS MICRO E PEQUENOS EMPREENDIMENTOS DO ESTADO DO PIAUÍ - FUNGEP							
23 - COMÉRCIO E SERVIÇOS			50.000				50.000
694 - SERVIÇOS FINANCEIROS			50.000				50.000
0010 - GESTÃO EFICIENTE E TRANSPARENTE			50.000				50.000
13.204.23.694.0010.2331 - GESTÃO DO FUNDO GARANTIDOR DOS MICRO E PEQUENOS EMPREENDIMENTOS DO ESTADO - FUNGEP			50.000				50.000
PROVER RECURSOS FINANCEIROS PARA COMPLEMENTAR GARANTIA NAS OPERAÇÕES DE CRÉDITO DESTINADA A INVESTIMENTOS EM ATIVIDADES PRODUTIVAS DO ESTADO.							
<i>Esfera F</i>		<i>Fonte 100</i>					
			50.000				50.000
TOTAL GERAL			50.000				50.000
13205 - FUNDO ESPECIAL DE PRODUÇÃO - FEP							
23 - COMÉRCIO E SERVIÇOS			200.000				200.000
123 - ADMINISTRAÇÃO FINANCEIRA			15.000				15.000

E S P E C I F I C A Ç Ã O	RECURSOS DE TODAS AS FONTES (R\$ 1,00)						
	PESSOAL E ENC SOC	JUROS E ENC DA DÍVIDA	OUTRAS DESP CORRENTES	INVESTIMENTOS	INVERSÕES FINANCEIRAS	AMORTIZAÇÃO DA DÍVIDA	TOTAL
0010 - GESTÃO EFICIENTE E TRANSPARENTE			15.000				15.000
13.205.23.123.0010.2330 - GESTÃO E MANUTENÇÃO DO FUNDO ESPECIAL DE PRODUÇÃO - FEP			15.000				15.000
GESTÃO E MANUTENÇÃO DO FUNDO ESPECIAL DO FUNDO ESPECIAL DE PRODUÇÃO							
<i>Esfera F</i> <i>Fonte 100</i>			15.000				15.000
694 - SERVIÇOS FINANCEIROS			185.000				185.000
0010 - GESTÃO EFICIENTE E TRANSPARENTE			185.000				185.000
13.205.23.694.0010.4144 - CONCESSÃO DE FINANCIAMENTOS AOS AGENTES PRODUTIVOS DO ESTADO			185.000				185.000
FINANCIAR AGENTES PRODUTIVOS DO ESTADO DO PIAUÍ							
<i>Esfera F</i> <i>Fonte 100</i>			185.000				185.000
TOTAL GERAL			200.000				200.000
13206 - FUNDO ESPECIAL DE CRÉDITO INADIMPLIDOS E DÍVIDA ATIVA - FECIDAPI							
04 - ADMINISTRAÇÃO			100.000				100.000
122 - ADMINISTRAÇÃO GERAL			100.000				100.000
0010 - GESTÃO EFICIENTE E TRANSPARENTE			100.000				100.000
13.206.04.122.0010.2935 - GESTÃO E MANUTENÇÃO DO FUNDO ESPECIAL DE CRÉDITOS INADIMPLIDOS E DÍVIDA ATIVA			100.000				100.000
RECUPERAR OS CRÉDITOS INADIMPLIDOS INSCRITOS OU NÃO EM DÍVIDA ATIVA							
<i>Esfera F</i> <i>Fonte 100</i>			100.000				100.000
TOTAL GERAL			100.000				100.000



SECRETARIA DA EDUCAÇÃO

LOA22. DEMONSTRATIVO DA DESPESA POR UNIDADE ORÇAMENTÁRIA E FONTE

ESPECIFICAÇÃO	RECURSOS DE TODAS AS FONTES (R\$ 1,00)		
	FISCAL	SEGURIDADE	TOTAL
DEMONSTRATIVO DA DESPESA POR UNIDADE ORÇAMENTÁRIA			
14 - SECRETARIA DA EDUCAÇÃO			
14101 - SECRETARIA DA EDUCAÇÃO	31.000.000		31.000.000
14102 - RECURSOS PARA O DESENVOLVIMENTO DA EDUCAÇÃO BÁSICA	2.431.323.502		2.431.323.502
14201 - FUNDAÇÃO UNIVERSIDADE ESTADUAL DO PIAUÍ - FUESPI	256.202.129		256.202.129
14203 - FUNDAÇÃO DOS ESPORTES DO PIAUÍ - FUNDESPI	18.864.957		18.864.957
14204 - FUNDAÇÃO RÁDIO E TV EDUCATIVA DO PIAUÍ	5.348.904		5.348.904
TOTAL GERAL	2.742.739.492		2.742.739.492
DEMONSTRATIVO DA DESPESA POR FONTE DE RECURSOS			
14 - SECRETARIA DA EDUCAÇÃO			
100 - RECURSOS DO TESOURO ESTADUAL	1.366.473.360		1.366.473.360
110 - RECURSOS DE CONVÊNIO	18.404.468		18.404.468
114 - RECURSOS DO FNDE	63.490.366		63.490.366
115 - VALORIZAÇÃO DO ENSINO	1.040.568.498		1.040.568.498
116 - OPERAÇÃO DE CRÉDITO INTERNA	8.519.568		8.519.568
117 - OPERAÇÃO DE CRÉDITO EXTERNA	211.533.532		211.533.532
120 - RECURSOS DO FECOP	17.000.000		17.000.000
210 - RECURSOS DE CONVÊNIO	16.749.700		16.749.700
TOTAL GERAL	2.742.739.492		2.742.739.492

LOA23b. PROGRAMA DE TRABALHO - POR ÓRGÃO

E S P E C I F I C A Ç Ã O	RECURSOS DE TODAS AS FONTES (R\$ 1,00)						TOTAL
	PESSOAL E ENC SOC	JUROS E ENC DA DÍVIDA	OUTRAS DESP CORRENTES	INVESTIMENTOS	INVERSÕES FINANCEIRAS	AMORTIZAÇÃO DA DÍVIDA	
14 - SECRETARIA DA EDUCAÇÃO							
14101 - SECRETARIA DA EDUCAÇÃO							
12 - EDUCAÇÃO			27.000.000	4.000.000			31.000.000
122 - ADMINISTRAÇÃO GERAL			22.269.000				22.269.000
0002 - EDUCAÇÃO PARA TODOS			22.269.000				22.269.000
14.101.12.122.0002.2000 - ADMINISTRAÇÃO DA UNIDADE			22.269.000				22.269.000
GARANTIR À UNIDADE OS MEIOS NECESSÁRIOS PARA SUA MANUTENÇÃO E APERFEIÇOAMENTO							
<i>Esfera F Fonte 100</i>			22.269.000				22.269.000
364 - ENSINO SUPERIOR			3.431.000	1.515.000			4.946.000
0002 - EDUCAÇÃO PARA TODOS			3.431.000	1.515.000			4.946.000
14.101.12.364.0002.2921 - EXPANSÃO E FORTALECIMENTO DA UNIVERSIDADE ABERTA DO PIAUÍ				1.515.000			1.515.000
GARANTIR O ACESSO AO ENSINO SUPERIOR EM TODO O ESTADO POR MEIO A EDUCAÇÃO À DISTÂNCIA							
<i>Esfera F Fonte 100</i>				1.515.000			1.515.000
14.101.12.364.0002.2922 - MANUTENÇÃO DOS POLOS DA UNIVERSIDADE ABERTA NO PIAUÍ			3.431.000				3.431.000
GARANTIR A MANUTENÇÃO DOS POLOS DA UAB E UAPI NO ESTADO							
<i>Esfera F Fonte 100</i>			3.431.000				3.431.000
368 - EDUCAÇÃO BÁSICA			1.300.000	2.485.000			3.785.000
0002 - EDUCAÇÃO PARA TODOS			1.300.000	2.485.000			3.785.000
14.101.12.368.0002.4055 - MELHORIA DA INFRAESTRUTURA FÍSICA DA SEDUC E GERÊNCIAS REGIONAIS DE EDUCAÇÃO			1.300.000	2.485.000			3.785.000
GARANTIR AS CONDIÇÕES DE FUNCIONAMENTO DAS UNIDADES ADMINISTRATIVAS DA SEDUC NA SEDE E DAS 21 GERÊNCIAS REGIONAIS DE EDUCAÇÃO.							
<i>Esfera F Fonte 100</i>			1.300.000	2.485.000			3.785.000
TOTAL GERAL			27.000.000	4.000.000			31.000.000
14102 - RECURSOS PARA O DESENVOLVIMENTO DA EDUCAÇÃO BÁSICA							
12 - EDUCAÇÃO	912.044.664		1.097.548.507	421.730.331			2.431.323.502
122 - ADMINISTRAÇÃO GERAL	912.044.664		128.523.834				1.040.568.498
0002 - EDUCAÇÃO PARA TODOS	912.044.664		128.523.834				1.040.568.498
14.102.12.122.0002.2500 - GESTÃO DE PESSOAS	912.044.664		128.523.834				1.040.568.498
ADMINISTRAR COM EFICIÊNCIA A EXECUÇÃO DA DESPESA COM PESSOAL E ENCARGOS SOCIAIS.							

E S P E C I F I C A Ç Ã O	RECURSOS DE TODAS AS FONTES (R\$ 1,00)						
	PESSOAL E ENC SOC	JUROS E ENC DA DÍVIDA	OUTRAS DESP CORRENTES	INVESTIMENTOS	INVERSÕES FINANCEIRAS	AMORTIZAÇÃO DA DÍVIDA	TOTAL
<i>Esfera F</i> <i>Fonte 115</i>	912.044.664		128.523.834				1.040.568.498
361 - ENSINO FUNDAMENTAL			101.712.998				101.712.998
0002 - EDUCAÇÃO PARA TODOS			101.712.998				101.712.998
14.102.12.361.0002.2955 - APOIO AO EDUCANDO - ENSINO FUNDAMENTAL			70.874.998				70.874.998
GARANTIR AS CONDIÇÕES PARA O ACESSO E A PERMANÊNCIA DO ALUNO NA ESCOLA POR MEIO DO TRANSPORTE ESCOLAR, ALIMENTAÇÃO E MANUTENÇÃO DAS ESCOLAS							
<i>Esfera F</i> <i>Fonte 100</i>			67.875.000				67.875.000
<i>114</i>			2.999.998				2.999.998
14.102.12.361.0002.2963 - MANUTENÇÃO DA REDE DE ENSINO REGULAR DE NÍVEL FUNDAMENTAL			30.838.000				30.838.000
GARANTIR AS CONDIÇÕES DE FUNCIONAMENTO DE FORMA EFETIVA DAS ESCOLAS DE ENSINO FUNDAMENTAL, QUALIFICANDO O ATENDIMENTO A ALUNOS, PROFESSORES, GESTORES E DEMAIS PROFISSIONAIS ENVOLVIDOS.							
<i>Esfera F</i> <i>Fonte 100</i>			26.148.000				26.148.000
<i>114</i>			4.090.000				4.090.000
<i>120</i>			600.000				600.000
362 - ENSINO MÉDIO			360.444.918				360.444.918
0002 - EDUCAÇÃO PARA TODOS			360.444.918				360.444.918
14.102.12.362.0002.2956 - APOIO AO EDUCANDO - ENSINO MÉDIO			215.516.518				215.516.518
GARANTIR AS CONDIÇÕES PARA O ACESSO E A PERMANÊNCIA DO ALUNO NA ESCOLA POR MEIO DO TRANSPORTE ESCOLAR, ALIMENTAÇÃO E MANUTENÇÃO DAS ESCOLAS							
<i>Esfera F</i> <i>Fonte 100</i>			200.606.264				200.606.264
<i>110</i>			225.000				225.000
<i>114</i>			9.585.254				9.585.254
<i>120</i>			5.100.000				5.100.000
14.102.12.362.0002.2964 - MANUTENÇÃO DA REDE DE ENSINO REGULAR DE NÍVEL MÉDIO			144.928.400				144.928.400
GARANTIR AS CONDIÇÕES DE FUNCIONAMENTO DE FORMA EFETIVA DAS ESCOLAS DE ENSINO MÉDIO, QUALIFICANDO O ATENDIMENTO A ALUNOS, PROFESSORES, GESTORES E DEMAIS PROFISSIONAIS ENVOLVIDOS.							
<i>Esfera F</i> <i>Fonte 100</i>			130.828.000				130.828.000
<i>114</i>			6.860.000				6.860.000
<i>117</i>			6.290.400				6.290.400
<i>120</i>			950.000				950.000
363 - ENSINO PROFISSIONAL			3.325.000	57.000.265			60.325.265
0002 - EDUCAÇÃO PARA TODOS			3.325.000	57.000.265			60.325.265
14.102.12.363.0002.1897 - EXPANSÃO E MELHORIA DA EDUCAÇÃO TÉCNICO-PROFISSIONAL			950.000	46.800.265			47.750.265
EXPANDIR E MELHORAR A EDUCAÇÃO TÉCNICO- PROFISSIONAL							
<i>Esfera F</i> <i>Fonte 100</i>			350.000	28.000.000			28.350.000
<i>110</i>			50.000	350.000			400.000

E S P E C I F I C A Ç Ã O	RECURSOS DE TODAS AS FONTES (R\$ 1,00)						TOTAL
	PESSOAL E ENC SOC	JUROS E ENC DA DÍVIDA	OUTRAS DESP CORRENTES	INVESTIMENTOS	INVERSÕES FINANCEIRAS	AMORTIZAÇÃO DA DÍVIDA	
<i>Esfera F</i> <i>Fonte 117</i>				18.450.265			18.450.265
120			550.000				550.000
14.102.12.363.0002.1901 - REORGANIZAÇÃO DA OFERTA DA EDUCAÇÃO PROFISSIONAL E APROXIMAÇÃO COM O SETOR PRODUTIVO PIAUIENSE			115.000				115.000
REORGANIZAR A OFERTA DA EDUCAÇÃO PROFISSIONAL E APROXIMAR COM O SETOR PRODUTIVO PIAUIENSE							
<i>Esfera F</i> <i>Fonte 100</i>			115.000				115.000
14.102.12.363.0002.2918 - EXPANSÃO E MELHORIA DAS ESCOLAS AGROTÉCNICAS			630.000	10.200.000			10.830.000
EXPANDIR E MELHORAR A MANUTENÇÃO DAS ESCOLAS DO CAMPO							
<i>Esfera F</i> <i>Fonte 100</i>			630.000	10.200.000			10.830.000
14.102.12.363.0002.2919 - MANUTENÇÃO DA REDE DE EDUCAÇÃO TÉCNICO-PROFISSIONAL			1.630.000				1.630.000
MANTER A REDE DE EDUCAÇÃO TÉCNICO-PROFISSIONAL							
<i>Esfera F</i> <i>Fonte 100</i>			330.000				330.000
114			1.300.000				1.300.000
366 - EDUCAÇÃO DE JOVENS E ADULTOS			131.730.114	1.100.000			132.830.114
0002 - EDUCAÇÃO PARA TODOS			131.730.114	1.100.000			132.830.114
14.102.12.366.0002.2892 - PROGRAMA DE ALFABETIZAÇÃO DE JOVENS E ADULTOS			85.660.114				85.660.114
CONTRIBUIR PARA REDUÇÃO DO ÍNDICE DE ANalfabetismo DA POPULAÇÃO PIAUIENSE ACIMA DE 15 ANOS , ATENDENDO 200 MIL PESSOAS NO PERÍODO DE 2020 À 2023 EM 224 MUNICÍPIOS DE MENOR IDH.							
<i>Esfera F</i> <i>Fonte 100</i>			81.130.000				81.130.000
114			4.530.114				4.530.114
14.102.12.366.0002.2893 - EXPANSÃO DA OFERTA DE EDUCAÇÃO DE JOVENS E ADULTOS E MELHORIA DOS CENTROS DE EJA			45.110.000	1.100.000			46.210.000
EXPANDIR A OFERTA DE EDUCAÇÃO DE JOVENS E ADULTOS NO ENSINO FUNDAMENTAL E MÉDIO NA MODALIDADE EJA PARA ELEVAÇÃO DA ESCOLARIDADE, GARANTINDO A MELHORIA DAS CONDIÇÕES DE FUNCIONAMENTO DOS CENTROS DE EDUCAÇÃO DE JOVENS E ADULTOS.							
<i>Esfera F</i> <i>Fonte 100</i>			45.110.000	1.100.000			46.210.000
14.102.12.366.0002.2905 - IMPLEMENTAÇÃO DO PROGRAMA PROEJA			350.000				350.000
ELEVAR A ESCOLARIDADE DE JOVENS COM IDADE ENTRE 18 E 29 ANOS VISANDO À CONCLUSÃO DO ENSINO FUNDAMENTAL NA MODALIDADE DE EDUCAÇÃO DE JOVENS E ADULTOS INTEGRADA À QUALIFICAÇÃO PROFISSIONAL, POR MEIO DO PROGRAMA PROEJA							
<i>Esfera F</i> <i>Fonte 100</i>			350.000				350.000
14.102.12.366.0002.2906 - MANUTENÇÃO DA REDE DE EDUCAÇÃO DE JOVENS E ADULTOS			610.000				610.000
GARANTIR A MANUTENÇÃO DOS CENTROS DE EDUCAÇÃO DE JOVENS E ADULTOS (CEJAS)							
<i>Esfera F</i> <i>Fonte 100</i>			610.000				610.000
368 - EDUCAÇÃO BÁSICA			371.811.643	363.630.066			735.441.709
0002 - EDUCAÇÃO PARA TODOS			371.811.643	363.630.066			735.441.709

E S P E C I F I C A Ç Ã O	RECURSOS DE TODAS AS FONTES (R\$ 1,00)						TOTAL
	PESSOAL E ENC SOC	JUROS E ENC DA DÍVIDA	OUTRAS DESP CORRENTES	INVESTIMENTOS	INVERSÕES FINANCEIRAS	AMORTIZAÇÃO DA DÍVIDA	
14.102.12.368.0002.1944 - PROJETO DE ALFABETIZAÇÃO NA IDADE CERTA EM REGIME DE COLABORAÇÃO			5.425.000				5.425.000
IMPLANTAR, EM REGIME DE COLABORAÇÃO COM OS MUNICÍPIOS, PROJETO DE ALFABETIZAÇÃO NA IDADE CERTA COM O OBJETIVO DE GARANTIR A CORREÇÃO DO FLUXO ESCOLAR							
<i>Esfera F</i> <i>Fonte 100</i>			5.425.000				5.425.000
14.102.12.368.0002.1956 - EXPANSÃO E MELHORIA DA EDUCAÇÃO BÁSICA			217.709.999	236.215.545			453.925.544
ELEVAR O PADRÃO DE QUALIDADE DA EDUCAÇÃO ATRAVÉS DA CONSTRUÇÃO, REFORMA, AMPLIAÇÃO DE ESCOLAS E MODERNIZAÇÃO DOS EQUIPAMENTOS							
<i>Esfera F</i> <i>Fonte 100</i>			165.559.999	151.023.654			316.583.653
			110	9.974.468			13.324.468
			114	16.000.000	5.000.000		21.000.000
			117	30.000.000	70.217.423		100.217.423
			120	2.800.000			2.800.000
14.102.12.368.0002.1957 - EXPANSÃO E MELHORIA DAS ESCOLAS DE EDUCAÇÃO DE TEMPO INTEGRAL			26.455.000	66.150.000			92.605.000
GARANTIR A MELHORIA NA QUALIDADE DO ENSINO-APRENDIZAGEM E DO DESEMPENHO ESCOLAR ATRVÉS DA EXPANSÃO E MELHORIA DAS ESCOLAS DE TEMPO INTEGRAL							
<i>Esfera F</i> <i>Fonte 100</i>			23.265.000	15.000.000			38.265.000
			110	1.880.000	1.600.000		3.480.000
			114	1.060.000	4.000.000		5.060.000
			117	250.000	45.550.000		45.800.000
14.102.12.368.0002.1959 - EXPANSÃO E MELHORIA DO ATENDIMENTO EDUCACIONAL ESPECIALIZADO			2.235.000	5.800.000			8.035.000
QUALIFICAR O ATENDIMENTO EDUCACIONAL ESPECIALIZADO NAS ESCOLAS DA REDE ESTADUAL DE ENSINO.							
<i>Esfera F</i> <i>Fonte 100</i>			2.060.000	5.000.000			7.060.000
			110	175.000	800.000		975.000
14.102.12.368.0002.2924 - PROGRAMA DE FORMAÇÃO CONTINUADA DE PROFESSORES E PROFISSIONAIS DA EDUCAÇÃO			35.665.000				35.665.000
GARANTIR A FORMAÇÃO CONTINUADA DE PROFISSIONAIS DA EDUCAÇÃO DA REDE ESTADUAL							
<i>Esfera F</i> <i>Fonte 100</i>			35.665.000				35.665.000
14.102.12.368.0002.2958 - EXPANSÃO E FORTALECIMENTO DO PROGRAMA DE EDUCAÇÃO COM MEDIAÇÃO TECNOLÓGICA DO PIAUÍ			53.135.444	55.244.521			108.379.965
GARANTIR O ACESSO AO ENSINO MÉDIO E EDUCAÇÃO TÉCNICA, PROFISSIONAL, EDUCAÇÃO SUPERIOR E CURSOS LIVRES (PREPARATÓRIOS E REFORÇO ESCOLAR) EM TODO O ESTADO POR MEIO DA EDUCAÇÃO COM MEDIAÇÃO TECNOLÓGICA							
<i>Esfera F</i> <i>Fonte 100</i>			21.580.000	40.169.521			61.749.521
			114	4.080.000	3.025.000		7.105.000
			117	27.475.444	12.050.000		39.525.444
14.102.12.368.0002.2961 - PROGRAMA DE GESTÃO DEMOCRÁTICA NAS ESCOLAS			17.996.200				17.996.200

E S P E C I F I C A Ç Ã O	RECURSOS DE TODAS AS FONTES (R\$ 1,00)						TOTAL
	PESSOAL E ENC SOC	JUROS E ENC DA DÍVIDA	OUTRAS DESP CORRENTES	INVESTIMENTOS	INVERSÕES FINANCEIRAS	AMORTIZAÇÃO DA DÍVIDA	
FORTALECER A GESTÃO DEMOCRÁTICA E FUNCIONAMENTO DAS ESCOLAS DA REDE DE FORMA EFETIVA NOS ASPECTOS PEDAGÓGICO E ADMINISTRATIVO							
<i>Esfera F</i> <i>Fonte 100</i>			17.466.200				17.466.200
			530.000				530.000
14.102.12.368.0002.2962 - SISTEMA DE AVALIAÇÃO E MONITORAMENTO DA APRENDIZAGEM DOS ALUNOS DA REDE ESTADUAL			11.660.000				11.660.000
MONITORAMENTO E AVALIAÇÃO CONTÍNUA DO NÍVEL DE PROFICIÊNCIA DOS ALUNOS DA REDE COM VISTAS À MELHORIA DOS INDICADORES EDUCACIONAIS.							
<i>Esfera F</i> <i>Fonte 100</i>			11.230.000				11.230.000
			430.000				430.000
14.102.12.368.0002.3058 - EDUCAÇÃO CONTEXTUALIZADA NA REGIÃO DO SEMIÁRIDO E NO CAMPO			1.530.000	220.000			1.750.000
CONSOLIDAR AS AÇÕES EDUCACIONAIS E PRÁTICAS PEDAGÓGICAS COM VISTAS À EDUCAÇÃO CONTEXTUALIZADA PARA A CONVIVÊNCIA COM O SEMIÁRIDO E ESCOLAS DO CAMPO.							
<i>Esfera F</i> <i>Fonte 100</i>			500.000				500.000
			1.030.000	220.000			1.250.000
TOTAL GERAL	912.044.664		1.097.548.507	421.730.331			2.431.323.502
14201 - FUNDAÇÃO UNIVERSIDADE ESTADUAL DO PIAUÍ - FUESPI							
12 - EDUCAÇÃO	176.087.591		62.558.538	17.556.000			256.202.129
122 - ADMINISTRAÇÃO GERAL	176.087.591		37.975.781				214.063.372
0002 - EDUCAÇÃO PARA TODOS	176.087.591		37.975.781				214.063.372
14.201.12.122.0002.2000 - ADMINISTRAÇÃO DA UNIDADE			31.219.675				31.219.675
GARANTIR À UNIDADE OS MEIOS NECESSÁRIOS PARA SUA MANUTENÇÃO E APERFEIÇOAMENTO							
<i>Esfera F</i> <i>Fonte 100</i>			30.602.312				30.602.312
			617.363				617.363
14.201.12.122.0002.2500 - GESTÃO DE PESSOAS	176.087.591		6.756.106				182.843.697
ADMINISTRAR COM EFICIÊNCIA A EXECUÇÃO DA DESPESA COM PESSOAL E ENCARGOS SOCIAIS.							
<i>Esfera F</i> <i>Fonte 100</i>	176.087.591		6.756.106				182.843.697
364 - ENSINO SUPERIOR			24.582.757	17.556.000			42.138.757
0002 - EDUCAÇÃO PARA TODOS			24.582.757	17.556.000			42.138.757
14.201.12.364.0002.2167 - PROMOÇÃO DE ENSINO DE PÓS GRADUAÇÃO			960.000				960.000
AMPLIAR AS ATIVIDADES DE PÓS-GRADUAÇÃO NA UESPI, PRIORIZANDO AS POTENCIALIDADES ECONÔMICAS DO ESTADO COM ÊNFOQUE TERRITORIAL							
<i>Esfera F</i> <i>Fonte 100</i>			860.000				860.000
			100.000				100.000
14.201.12.364.0002.3169 - MODERNIZAÇÃO DAS INSTALAÇÕES DA FUESPI			1.050.000	17.487.000			18.537.000

E S P E C I F I C A Ç Ã O	RECURSOS DE TODAS AS FONTES (R\$ 1,00)						TOTAL
	PESSOAL E ENC SOC	JUROS E ENC DA DÍVIDA	OUTRAS DESP CORRENTES	INVESTIMENTOS	INVERSÕES FINANCEIRAS	AMORTIZAÇÃO DA DÍVIDA	
REFORMAR, AMPLIAR E CONSTRUIR CAMPI E NÚCLEOS DA FUESPI, VISANDO ASSEGURAR A MELHORIA E A MANUTENÇÃO DA INFRAESTRUTURA FÍSICA DOS PRÉDIOS DA INSTITUIÇÃO, COM DESTAQUE PARA INTERVENÇÕES DE MODERNIZAÇÃO DAS INSTALAÇÕES INCLUINDO LABORATÓRIOS, BIBLIOTECAS, SALAS DE AULA, AUDITÓRIOS, QUADRA, PISTA DE ATLETISMO, DENTRE OUTROS.							
<i>Esfera F</i>	<i>Fonte 100</i>		50.000	2.381.000			2.431.000
	116			8.519.568			8.519.568
	210		1.000.000	6.586.432			7.586.432
14.201.12.364.0002.4008 - ENSINO DE GRADUAÇÃO, MONITORIA E MOBILIDADE ESTUDANTIL			2.450.000				2.450.000
OFERTA DE VAGAS EM CURSOS DE GRADUAÇÃO NA MODALIDADES PRESENCIAL, CONFORME DEMANDAS SÓCIO ECONÔMICAS DOS TERRITÓRIOS, FUNDAMENTADA NA QUALIDADE ACADÊMICA, AUTONOMIA, TRANSPARÊNCIA E PARTICIPAÇÃO.							
<i>Esfera F</i>	<i>Fonte 100</i>		2.350.000				2.350.000
	210		100.000				100.000
14.201.12.364.0002.4009 - PROMOÇÃO DO CENTRO DE FORMAÇÃO PROFISSIONAL E TECNOLÓGICA			1.268.000				1.268.000
DESENVOLVIMENTO DE PROGRAMA E OFERTA DE CURSOS DE CAPACITAÇÃO E DE VALORIZAÇÃO DO SERVIDOR; OFERTA DE CURSOS TÉCNICOS							
<i>Esfera F</i>	<i>Fonte 100</i>		1.268.000				1.268.000
14.201.12.364.0002.4010 - PLANO NACIONAL DE FORMAÇÃO DE PROFESSORES DA EDUCAÇÃO BÁSICA - PARFOR			2.630.972				2.630.972
OFERTA DE VAGAS EM CURSOS DE GRADUAÇÃO NA MODALIDADE PARFOR CONFORME DEMANDAS SÓCIO ECONÔMICAS DOS TERRITÓRIOS, FUNDAMENTADA NA QUALIDADE ACADÊMICA, AUTONOMIA, TRANSPARÊNCIA E PARTICIPAÇÃO.							
<i>Esfera F</i>	<i>Fonte 210</i>		2.630.972				2.630.972
14.201.12.364.0002.4011 - ENSINO A DISTÂNCIA			6.240.972				6.240.972
OFERTAR CURSOS DE NÍVEL SUPERIOR, UTILIZANDO A MEDIAÇÃO TECNOLÓGICA, PARA AS CAMADAS DA POPULAÇÃO QUE ENCONTRAM DIFICULDADES DE ACESSO A FORMAÇÃO UNIVERSITÁRIA NA MODALIDADE PRESENCIAL.							
<i>Esfera F</i>	<i>Fonte 120</i>		3.500.000				3.500.000
	210		2.740.972				2.740.972
14.201.12.364.0002.4012 - PROGRAMA NACIONAL DE EDUCAÇÃO NA REFORMA AGRÁRIA - PRONERA			1.363.125	69.000			1.432.125
ESTABELECEMENTO DE NOVOS CONVÊNIOS COM O INSTITUTO NACIONAL DE COLONIZAÇÃO E REFORMA AGRÁRIA e INCRA PARA OFERTA DE NOVOS CURSOS NO MODELO PRONERA							
<i>Esfera F</i>	<i>Fonte 100</i>			69.000			69.000
	210		1.363.125				1.363.125
14.201.12.364.0002.4013 - PROMOÇÃO DA EXTENSÃO UNIVERSITÁRIA, ASSISTÊNCIA COMUNITÁRIA E INCENTIVO À PRODUÇÃO ARTÍSTICO CULTURAL			7.089.688				7.089.688
PROMOVER O DESENVOLVIMENTO SOCIAL E O ESPÍRITO CRÍTICO DOS ESTUDANTES, ESTIMULANDO A TROCA DE SABERES ACADÊMICOS E POPULARES, PAUTADO NA CIDADANIA E NA FUNÇÃO SOCIAL DA EDUCAÇÃO SUPERIOR, COM FOCO NA PRESTAÇÃO DE SERVIÇOS DE QUALIDADE E INTEGRAÇÃO DA UNIVERSIDADE COM A SOCIEDADE.							

E S P E C I F I C A Ç Ã O	RECURSOS DE TODAS AS FONTES (R\$ 1,00)						TOTAL
	PESSOAL E ENC SOC	JUROS E ENC DA DÍVIDA	OUTRAS DESP CORRENTES	INVESTIMENTOS	INVERSÕES FINANCEIRAS	AMORTIZAÇÃO DA DÍVIDA	
<i>Esfera F</i> <i>Fonte 100</i>			3.489.688				3.489.688
			120				3.500.000
			210				100.000
14.201.12.364.0002.4014 - PROMOÇÃO PESQUISA E TECNOLOGIA			730.000				730.000
ESTIMULAR A PESQUISA CIENTÍFICA E DE INOVAÇÃO NO ÂMBITO DA FUESPI DE MANEIRA A PROMOVER A FORMAÇÃO DE RECURSOS HUMANOS QUE VALORIZA A DIVERSIDADE REGIONAL, VISANDO A MELHORIA DA QUALIDADE DE VIDA DO POVO PIAUIENSE.							
<i>Esfera F</i> <i>Fonte 100</i>			730.000				730.000
14.201.12.364.0002.4046 - REALIZAÇÃO DE CONCURSOS PÚBLICOS			800.000				800.000
EXECUTAR AS ATIVIDADES PARA REALIZAÇÃO DE CONCURSOS PÚBLICOS.							
<i>Esfera F</i> <i>Fonte 100</i>			800.000				800.000
TOTAL GERAL	176.087.591		62.558.538	17.556.000			256.202.129
14203 - FUNDAÇÃO DOS ESPORTES DO PIAUÍ - FUNDESPI							
04 - ADMINISTRAÇÃO	3.300.687		4.476.518				7.777.205
122 - ADMINISTRAÇÃO GERAL	3.300.687		4.476.518				7.777.205
0010 - GESTÃO EFICIENTE E TRANSPARENTE	3.300.687		4.476.518				7.777.205
14.203.04.122.0010.2000 - ADMINISTRAÇÃO DA UNIDADE			4.189.000				4.189.000
GARANTIR À UNIDADE OS MEIOS NECESSÁRIOS PARA SUA MANUTENÇÃO E APERFEIÇOAMENTO							
<i>Esfera F</i> <i>Fonte 100</i>			4.189.000				4.189.000
14.203.04.122.0010.2500 - GESTÃO DE PESSOAS	3.300.687		287.518				3.588.205
ADMINISTRAR COM EFICIÊNCIA A EXECUÇÃO DA DESPESA COM PESSOAL E ENCARGOS SOCIAIS.							
<i>Esfera F</i> <i>Fonte 100</i>	3.300.687		287.518				3.588.205
12 - EDUCAÇÃO			230.000				230.000
811 - DESPORTO DE RENDIMENTO			230.000				230.000
0004 - PIAUÍ COM MAIS CULTURA, ESPORTE E LAZER			230.000				230.000
14.203.12.811.0004.2994 - GARANTIR A PARTICIPAÇÃO DE ATLETAS EM EVENTOS NACIONAIS E INTERNACIONAIS.			230.000				230.000
CELEBRAR CONVENIOS DE COOPERAÇÃO FINANCEIRA E/OU TECNICA COM FEDERAÇÕES, ASSOCIAÇÕES ESPORTIVAS E CLUBES PROFISSIONAIS PARA REALIZAÇÃO DE EVENTOS ESPORTIVOS E PARTICIPAÇÃO DE ATLETAS EM EVENTOS NACIONAIS E INTERNACIONAIS.							
<i>Esfera F</i> <i>Fonte 100</i>			140.000				140.000
			210				90.000
27 - DESPORTO E LAZER			9.067.752	1.790.000			10.857.752
122 - ADMINISTRAÇÃO GERAL			6.120.000	190.000			6.310.000
0004 - PIAUÍ COM MAIS CULTURA, ESPORTE E LAZER			6.120.000	190.000			6.310.000
14.203.27.122.0004.3025 - REFORMAR E MODERNIZAÇÃO DA ESTRUTURA FÍSICA DA FUNDESPI,				190.000			190.000

E S P E C I F I C A Ç Ã O	RECURSOS DE TODAS AS FONTES (R\$ 1,00)						
	PESSOAL E ENC SOC	JUROS E ENC DA DÍVIDA	OUTRAS DESP CORRENTES	INVESTIMENTOS	INVERSÕES FINANCEIRAS	AMORTIZAÇÃO DA DÍVIDA	TOTAL
REFORMAR E ADEQUAR A ESTRUTURA FÍSICA DA FUNDESPI, ADQUIRINDO MOBILIÁRIO, EQUIPAMENTOS ELETRÔNICOS, ESPORTIVOS, DE TELEFONIA E COMUNICAÇÃO, ALÉM DE NOMEAR SERVIDORES POR MEIO DE CONCURSO PÚBLICO PARA DESENVOLVER UM TRABALHO ADMINISTRATIVO NA ÁREA ESPORTIVA MAIS EFICIENTE E EFICAZ.							
<i>Esfera F</i> <i>Fonte 210</i>							
14.203.27.122.0004.3028 - PROMOÇÃO DE TREINAMENTOS E FORMAÇÃO. PARA PROFISSIONAS ESPORTIVOS E APERFEIÇOAMENTO DE ENTIDADES ESPORTIVAS			120.000				120.000
REALIZAR CURSOS, OFICINAS E TREINAMENTOS COM FEDERAÇÕES E ASSOCIAÇÕES ESPORTIVAS PARA ELABORAR PROJETOS VOLTADOS À CAPTAÇÃO DE RECURSOS FEDERAIS POR MEIO DA LEI DE INCENTIVO AO ESPORTE. REATIVAR E/OU REVITALIZAR O CONSELHO ESTADUAL DE ESPORTE E LAZER, CONSTRUINDO CALENDÁRIO DE ATIVIDADES . REVITALIZAR O FÓRUM ESTADUAL DE GESTORES DO ESPORTE, JÁ INSTITUÍDO NO ÂMBITO DO ESTADO, PARA UMA MELHOR ARTICULAÇÃO E COORDENAÇÃO DAS CONFERENCIAS ESTADUAIS E NACIONAL DO ESPORTE.							
<i>Esfera F</i> <i>Fonte 100</i>			120.000				120.000
14.203.27.122.0004.4020 - ADMINISTRAÇÃO DA POTYCABANA			6.000.000				6.000.000
ADMINISTRAÇÃO DO PARQUE POTYCABANA, ESTADIO ALBERTÃO, ESTADIO DEUSDETH DE MELO, ESTADIO ALMEIDÃO.							
<i>Esfera F</i> <i>Fonte 100</i>			6.000.000				6.000.000
811 - DESPORTO DE RENDIMENTO			1.690.836				1.690.836
0004 - PIAUÍ COM MAIS CULTURA, ESPORTE E LAZER			1.690.836				1.690.836
14.203.27.811.0004.3011 - REALIZAÇÃO DE EVENTOS ESPORTIVOS E ESCOLARES EM DIVERSAS MODALIDADES OLÍMPICAS E PARAOLÍMPICA			1.565.836				1.565.836
ORGANIZAR COMPETIÇÃO ESTADUAL DE FUTEBOL AMADOR PROCURANDO REUNIR VÁRIOS ESPORTISTAS DO ESTADO, DESCOBRIR NOVOS TALENTOS E, PRINCIPALMENTE, OPORTUNIZAR ÀS CENTENAS DE ATLETAS AMADORES A PARTICIPAÇÃO EM UMA COMPETIÇÃO DE NÍVEL ESTADUAL. PROMOVER COMPETIÇÃO DE PEDESTRIANISMO NA CAPITAL COMO FORMA DE INTEGRAR ATLETAS E DAR VISIBILIDADE À CULTURA DE CORRIDA DE RUA QUE O PIAUÍ POSSUI. REALIZAR ANUALMENTE A PARAOLÍMPIADA DO PIAUÍ ENVIAR ATLETA(S) DE PEDESTRIANISMO PARA A CORRIDA DE SÃO SILVESTRE EM SÃO PAU							
<i>Esfera F</i> <i>Fonte 100</i>			1.145.000				1.145.000
			420.836				420.836
14.203.27.811.0004.3015 - IMPLEMENTAÇÃO DO BOLSA ATLETA ESTADUAL BEM COMO CRIAR E IMPLANTAR UM PLANO DE ALTO RENDIMENTO PARA DIVERSAS MODALIDADES.			125.000				125.000
REATIVAR O BOLSA ATLETA ESTADUAL PARA MODALIDADES ESPORTIVAS COM IDENTIDADE E NÚMERO SIGNIFICATIVO DE PRATICANTES, BEM COMO A CRIAR E IMPLANTAR UM PLANO DE ALTO RENDIMENTO PERMANENTE A PARTIR DE PLANEJAMENTO INTEGRADO POR MODALIDADE.							
<i>Esfera F</i> <i>Fonte 100</i>			125.000				125.000
812 - DESPORTO COMUNITÁRIO			1.256.916	1.600.000			2.856.916
0004 - PIAUÍ COM MAIS CULTURA, ESPORTE E LAZER			1.256.916	1.600.000			2.856.916
14.203.27.812.0004.3019 - PROMOVER O MAIOR ACESSO À POPULAÇÃO DE BAIXA RENDA AOS MATERIAIS ESPORTIVOS NECESSÁRIOS ÀS PRÁTICAS ESPORTIVAS DE LAZER, EDUCAÇÃO E RENDIMENTO.			986.916				986.916
PROMOVER O MAIOR ACESSO À POPULAÇÃO DE BAIXA RENDA AOS MATERIAIS ESPORTIVOS NECESSÁRIOS ÀS PRÁTICAS ESPORTIVAS DE LAZER, EDUCAÇÃO E RENDIMENTO.							

E S P E C I F I C A Ç Ã O	RECURSOS DE TODAS AS FONTES (R\$ 1,00)						
	PESSOAL E ENC SOC	JUROS E ENC DA DÍVIDA	OUTRAS DESP CORRENTES	INVESTIMENTOS	INVERSÕES FINANCEIRAS	AMORTIZAÇÃO DA DÍVIDA	TOTAL
<i>Esfera F</i> <i>Fonte 100</i> 14.203.27.812.0004.3020 - PROMOVER A CONSTRUÇÃO, ADEQUAÇÃO, AMPLIAÇÃO E MANUTENÇÃO DE ESPAÇOS E EQUIPAMENTOS PÚBLICOS DE ESPORTE E LAZER PROMOVER A CONSTRUÇÃO, ADEQUAÇÃO, AMPLIAÇÃO E QUALIFICAÇÃO DE ESPAÇOS E EQUIPAMENTOS PÚBLICOS ESPORTIVOS, POTENCIALIZANDO O DESENVOLVIMENTO DE ATIVIDADES FÍSICAS, DE ESPORTE E LAZER PARA A POPULAÇÃO EM GERAL. TAMBÉM A INCLUSÃO DA SUSTENTABILIDADE, ACESSIBILIDADE E MANUTENÇÃO EM TODOS OS PROJETOS DE CONSTRUÇÃO E REFORMA DE EQUIPAMENTOS ESPORTIVOS E DE LAZER.			986.916 100.000	1.600.000			986.916 1.700.000
<i>Esfera F</i> <i>Fonte 100</i> 14.203.27.812.0004.3033 - IMPLANTAÇÃO DE ESCOLINHAS DE ESPORTE COLETIVO E INDIVIDUAL IMPLANTAÇÃO DE ESCOLINHAS DE ESPORTE COLETIVO E INDIVIDUAL, VISANDO POTENCIALIZAR O ESPORTE COMO MEIO DE PARTICIPAÇÃO SOCIAL BEM COMO PROPOR PARCERIAS COM CLUBES SOCIAIS E PROFISSIONAIS DE FUTEBOL, ASSOCIAÇÕES E FEDERAÇÕES ESPORTIVAS DO ESTADO PARA A			100.000 170.000	790.000 810.000			890.000 170.000
<i>Esfera F</i> <i>Fonte 100</i>			170.000				170.000
TOTAL GERAL	3.300.687		13.774.270	1.790.000			18.864.957
14204 - FUNDAÇÃO RÁDIO E TV EDUCATIVA DO PIAUÍ							
04 - ADMINISTRAÇÃO	4.147.700		1.151.204				5.298.904
122 - ADMINISTRAÇÃO GERAL	4.147.700		1.151.204				5.298.904
0010 - GESTÃO EFICIENTE E TRANSPARENTE	4.147.700		1.151.204				5.298.904
14.204.04.122.0010.2000 - ADMINISTRAÇÃO DA UNIDADE GARANTIR À UNIDADE OS MEIOS NECESSÁRIOS PARA SUA MANUTENÇÃO E APERFEIÇOAMENTO			500.000				500.000
<i>Esfera F</i> <i>Fonte 100</i> 14.204.04.122.0010.2500 - GESTÃO DE PESSOAS ADMINISTRAR COM EFICIÊNCIA A EXECUÇÃO DA DESPESA COM PESSOAL E ENCARGOS SOCIAIS.	4.147.700		651.204				4.798.904
<i>Esfera F</i> <i>Fonte 100</i>	4.147.700		651.204				4.798.904
24 - COMUNICAÇÕES				50.000			50.000
722 - TELECOMUNICAÇÕES				50.000			50.000
0002 - EDUCAÇÃO PARA TODOS				50.000			50.000
14.204.24.722.0002.2895 - EXPANSÃO DO SINAL DIGITAL AMPLIAÇÃO DO SINAL DIGITAL COM OBJETIVO DE LEVAR UMA MELHOR PROGRAMAÇÃO DA TV ANTARES A TODO O ESTADO DO PIAUÍ, COMO CULTURA, INFORMAÇÃO, LAZER E ESPORTES.				50.000			50.000
<i>Esfera F</i> <i>Fonte 100</i>				50.000			50.000
TOTAL GERAL	4.147.700		1.151.204	50.000			5.348.904

**SECRETARIA DA
AGRICULTURA FAMILIAR**

LOA22. DEMONSTRATIVO DA DESPESA POR UNIDADE ORÇAMENTÁRIA E FONTE

E S P E C I F I C A Ç Ã O	RECURSOS DE TODAS AS FONTES (R\$ 1,00)		
	FISCAL	SEGURIDADE	TOTAL
DEMONSTRATIVO DA DESPESA POR UNIDADE ORÇAMENTÁRIA			
15 - SECRETARIA DA AGRICULTURA FAMILIAR			
15101 - SECRETARIA DA AGRICULTURA FAMILIAR	211.555.885		211.555.885
15201 - INSTITUTO DE TERRAS DO PIAUÍ - INTERPI	22.378.450		22.378.450
15202 - INSTITUTO DE ASSISTÊNCIA TÉCNICA E EXTENSÃO RURAL DO ESTADO DO PIAUÍ - EMATER	45.886.192		45.886.192
TOTAL GERAL	279.820.527		279.820.527
DEMONSTRATIVO DA DESPESA POR FONTE DE RECURSOS			
15 - SECRETARIA DA AGRICULTURA FAMILIAR			
100 - RECURSOS DO TESOURO ESTADUAL	69.911.560		69.911.560
110 - RECURSOS DE CONVÊNIO	4.965.439		4.965.439
116 - OPERAÇÃO DE CRÉDITO INTERNA	8.000.000		8.000.000
117 - OPERAÇÃO DE CRÉDITO EXTERNA	160.966.364		160.966.364
120 - RECURSOS DO FECOP	29.000.000		29.000.000
210 - RECURSOS DE CONVÊNIO	6.977.164		6.977.164
TOTAL GERAL	279.820.527		279.820.527

LOA23b. PROGRAMA DE TRABALHO - POR ÓRGÃO

E S P E C I F I C A Ç Ã O	R E C U R S O S D E T O D A S A S F O N T E S (R\$ 1,00)						
	PESSOAL E ENC SOC	JUROS E ENC DA DÍVIDA	OUTRAS DESP CORRENTES	INVESTIMENTOS	INVERSÕES FINANCEIRAS	AMORTIZAÇÃO DA DÍVIDA	TOTAL
15 - SECRETARIA DA AGRICULTURA FAMILIAR							
15101 - SECRETARIA DA AGRICULTURA FAMILIAR							
04 - ADMINISTRAÇÃO	11.269.811		4.666.051	850.000			16.785.862
122 - ADMINISTRAÇÃO GERAL	11.269.811		4.666.051	850.000			16.785.862
0010 - GESTÃO EFICIENTE E TRANSPARENTE	11.269.811		4.666.051	850.000			16.785.862
15.101.04.122.0010.2000 - ADMINISTRAÇÃO DA UNIDADE			4.270.750	850.000			5.120.750
GARANTIR À UNIDADE OS MEIOS NECESSÁRIOS PARA SUA MANUTENÇÃO E APERFEIÇOAMENTO							
<i>Esfera F</i>		<i>Fonte 100</i>	4.270.750	850.000			5.120.750
15.101.04.122.0010.2500 - GESTÃO DE PESSOAS	11.269.811		395.301				11.665.112
ADMINISTRAR COM EFICIÊNCIA A EXECUÇÃO DA DESPESA COM PESSOAL E ENCARGOS SOCIAIS.							
<i>Esfera F</i>		<i>Fonte 100</i>	395.301				11.665.112
20 - AGRICULTURA			59.219.250	135.550.773			194.770.023
244 - ASSISTENCIA COMUNITÁRIA			26.450.000	66.150.000			92.600.000
0006 - PIAUÍ PRODUTIVO			26.450.000	66.150.000			92.600.000
15.101.20.244.0006.3008 - VIVA O SEMIÁRIDO			20.480.000	47.330.000			67.810.000
DIMINUIÇÃO DA POBREZA RURAL COM A IMPLANTAÇÃO DE PROJETOS DE INVESTIMENTOS PRODUTIVOS E SOCIAIS							
<i>Esfera F</i>		<i>Fonte 100</i>	300.000				300.000
117			20.180.000	47.330.000			67.510.000
15.101.20.244.0006.3102 - GERAÇÃO DE EMPREGO E RENDA			5.970.000	18.820.000			24.790.000
APOIAR A IMPLEMENTAÇÃO DE PROJETOS PRODUTIVOS DA AGRICULTURA FAMILIAR PARA DESENVOLVIMENTO SUSTENTÁVEL E SOLIDÁRIO DO ESTADO DO PIAUÍ							
<i>Esfera F</i>		<i>Fonte 100</i>	1.150.000				1.150.000
117			4.820.000	18.820.000			23.640.000
306 - ALIMENTAÇÃO E NUTRIÇÃO			150.000				150.000
0006 - PIAUÍ PRODUTIVO			150.000				150.000
15.101.20.306.0006.1958 - POTENCIALIZAÇÃO DOS MERCADOS INSTITUCIONAIS EXISTENTES E VIABILIZAÇÃO DE NOVAS OPORTUNIDADES DE COMERCIALIZAÇÃO DOS PRODUTOS DA AGRICULTURA FAMILIAR			150.000				150.000
AMPLIAR AS ESTRATEGIAS DE COMERCIALIZAÇÃO ACESSANDO OS MERCADOS INSTITUCIONAIS E OUTRAS ESTRATÉGIAS DE COMERCIALIZAÇÃO COMO FORMA DE AMPLIAR RENDA DOS AGRICULTORES FAMILIARES							
<i>Esfera F</i>		<i>Fonte 100</i>	150.000				150.000


E S P E C I F I C A Ç Ã O	RECURSOS DE TODAS AS FONTES (R\$ 1,00)						
	PESSOAL E ENC SOC	JUROS E ENC DA DÍVIDA	OUTRAS DESP CORRENTES	INVESTIMENTOS	INVERSÕES FINANCEIRAS	AMORTIZAÇÃO DA DÍVIDA	TOTAL
544 - RECURSOS HÍDRICOS			70.000	120.002			190.002
0006 - PIAUÍ PRODUTIVO			70.000	120.002			190.002
15.101.20.544.0006.1995 - FORTALECIMENTO DA SEGURANÇA HÍDRICA			70.000	120.002			190.002
GARANTIR O ACESSO E USO DA ÁGUA PARA CONSUMO HUMANO E PRODUÇÃO AGROPECUÁRIA							
<i>Esfera F</i>	<i>Fonte 100</i>		70.000	120.002			190.002
608 - PROMOÇÃO DA PRODUÇÃO AGROPECUÁRIA			32.549.250	69.280.771			101.830.021
0006 - PIAUÍ PRODUTIVO			32.549.250	69.280.771			101.830.021
15.101.20.608.0006.1993 - FORTALECIMENTO DOS ARRANJOS PRODUTIVOS AGROPECUÁRIO DE SOCIOBIODIVERSIDADE			2.493.900	240.000			2.733.900
FORTALECER OS ARRANJOS PRODUTIVOS LOCAIS COM DESENVOLVIMENTO DAS ATIVIDADES AGROPECUÁRIAS DE FORMA SUSTENTÁVEL E RESPEITANDO A SOCIOBIODIVERSIDADE							
<i>Esfera F</i>	<i>Fonte 100</i>		1.150.000	240.000			1.390.000
			120				1.343.900
15.101.20.608.0006.3027 - FOMENTO AOS SISTEMAS DE PRODUÇÃO FAMILIAR			19.861.100	6.477.828			26.338.928
FOMENTAR O DESENVOLVIMENTO DOS DIVERSOS SISTEMAS DE PRODUÇÃO DA AGRICULTURA FAMILIAR DISPONIBILIZANDO ESTRUTURAS PRODUTIVAS QUE VENHAM PROPORCIONAR O AUMENTO DA PRODUÇÃO, PRODUTIVIDADE E DIVERSIDADE DE PRODUTOS							
<i>Esfera F</i>	<i>Fonte 100</i>		445.000	1.512.389			1.957.389
			110	4.965.439			4.965.439
			120				19.416.100
15.101.20.608.0006.3082 - FORTALECIMENTO DAS ORGANIZAÇÕES SOCIAIS E ARTICULAÇÃO DAS INSTITUIÇÕES GOVERNAMENTAIS E NÃO GOVERNAMENTAIS			90.000	257.607			347.607
PROMOVER O FORTALECIMENTO DAS INSTITUIÇÕES SOCIAIS E DE INSTITUIÇÕES COM INTUITO DE AMPLIAR A PRESTAÇÃO DE SERVIÇOS PARA OS AGRICULTORES FAMILIARES BEM COMO ATENDER A DEMANDA APRESENTADA POR ESTES AGENTES DE DESENVOLVIMENTO							
<i>Esfera F</i>	<i>Fonte 100</i>		90.000	257.607			347.607
15.101.20.608.0006.3087 - IMPLANTAÇÃO DE INFRAESTRUTURA BÁSICA NOS MUNICÍPIOS			110.000	25.900.000			26.010.000
MELHORAR A INFRAESTRUTURA BÁSICA DOS MUNICÍPIOS FAVORECENDO MELHORES CONDIÇÕES DE VIDA DA POPULAÇÃO, AMPLIAÇÃO DA PRODUÇÃO E ESCOAMENTO DOS PRODUTOS DA AGRICULTURA FAMILIAR							
<i>Esfera F</i>	<i>Fonte 100</i>		110.000				110.000
				8.000.000			8.000.000
				17.900.000			17.900.000
15.101.20.608.0006.3107 - ESTRUTURAÇÃO DE PROJETOS ESTRATÉGICOS			1.580.000	36.405.336			37.985.336
GARANTIR A ESTRUTURA MINIMA PARA A IMPLANTAÇÃO DE PROJETOS ESTRATÉGICOS QUE PROMOVAM O DESENVOLVIMENTO DO ESTADO							
<i>Esfera F</i>	<i>Fonte 100</i>		90.000	20.002			110.002
			117				37.875.334
15.101.20.608.0006.3150 - EXECUÇÃO DO PROGRAMA GARANTIA SAFRA			8.240.000				8.240.000

E S P E C I F I C A Ç Ã O	RECURSOS DE TODAS AS FONTES (R\$ 1,00)						
	PESSOAL E ENC SOC	JUROS E ENC DA DÍVIDA	OUTRAS DESP CORRENTES	INVESTIMENTOS	INVERSÕES FINANCEIRAS	AMORTIZAÇÃO DA DÍVIDA	TOTAL
GARANTIR AS CONDIÇÕES MÍNIMAS NECESSÁRIAS AOS AGRICULTORES FAMILIARES DE MUNICÍPIOS SUJEITO A PERDA DE SAFRA POR RAZÃO DO FENÔMENO DA ESTIAGEM OU EXCESSO HÍDRICO							
<i>Esfera F</i> <i>Fonte 120</i>			8.240.000				8.240.000
15.101.20.608.0006.4083 - EXECUÇÃO DO PROGRAMA CREDITO FUNDIARIO			174.250				174.250
EXECUTAR JUNTAMENTO COM GOVERNO FEDERAL PROGRAMA NACIONAL DO CRÉDITO FUNDIÁRIO TEM COMO OBJETIVO GARANTIR A TERRA PARA QUE OS AGRICULTORES POSSAM NELA TER MORADIA DIGNA E POSSAM PRODUIR SEU ALIMENTO							
<i>Esfera F</i> <i>Fonte 100</i>			174.250				174.250
TOTAL GERAL	11.269.811		63.885.301	136.400.773			211.555.885
15201 - INSTITUTO DE TERRAS DO PIAUÍ - INTERPI							
04 - ADMINISTRAÇÃO	5.480.300		9.000.550	7.897.600			22.378.450
122 - ADMINISTRAÇÃO GERAL	5.480.300		9.000.550	7.897.600			22.378.450
0006 - PIAUÍ PRODUTIVO			5.886.609	7.897.600			13.784.209
15.201.04.122.0006.2236 - GESTÃO DAS TERRAS PÚBLICAS ESTADUAIS.			250.000				250.000
PROMOVER O ORDENAMENTO TERRITORIAL DO ESTADO DO PIAUÍ VISANDO O CUMPRIMENTO DA FUNÇÃO SOCIAL DAS PROPRIEDADES RURAIS.							
<i>Esfera F</i> <i>Fonte 117</i>			250.000				250.000
15.201.04.122.0006.2240 - MODERNIZAÇÃO DO INTERPI				1.948.000			1.948.000
CAPACITAR PESSOAL, PROMOVER MELHORIA DAS INSTALAÇÕES FÍSICAS, PROPORCIONAR CONDIÇÕES ADEQUADAS DE TRABALHO E ADQUIRIR EQUIPAMENTOS TECNOLÓGICOS E MOBILIÁRIOS.							
<i>Esfera F</i> <i>Fonte 117</i>				1.948.000			1.948.000
15.201.04.122.0006.2244 - REGULARIZAÇÃO FUNDIÁRIA EM ÁREAS URBANAS NO ESTADO.			645.000	855.000			1.500.000
GARANTIR SEGURANÇA JURÍDICA AOS DETENTORES DE POSSE DE IMÓVEIS URBANOS PARA POSSIBILITAR O ACESSO ÀS POLÍTICAS PÚBLICAS.							
<i>Esfera F</i> <i>Fonte 117</i>			645.000	355.000			1.000.000
				500.000			500.000
15.201.04.122.0006.2953 - REGULARIZAÇÃO FUNDIÁRIA RURAL COM ÊNFASE EM COMUNIDADES TRADICIONAIS, QUILOMBOLAS E AGRICULTORES FAMILIARES.			4.991.609	5.094.600			10.086.209
PROMOVER O ORDENAMENTO TERRITORIAL DO ESTADO DO PIAUÍ VISANDO O CUMPRIMENTO DA FUNÇÃO SOCIAL DAS PROPRIEDADES RURAIS PRIORIZANDO AS COMUNIDADES TRADICIONAIS.							
<i>Esfera F</i> <i>Fonte 117</i>			4.991.609	5.094.600			10.086.209
0010 - GESTÃO EFICIENTE E TRANSPARENTE	5.480.300		3.113.941				8.594.241
15.201.04.122.0010.2000 - ADMINISTRAÇÃO DA UNIDADE			3.000.000				3.000.000
GARANTIR À UNIDADE OS MEIOS NECESSÁRIOS PARA SUA MANUTENÇÃO E APERFEIÇOAMENTO							
<i>Esfera F</i> <i>Fonte 100</i>			3.000.000				3.000.000
15.201.04.122.0010.2500 - GESTÃO DE PESSOAS	5.480.300		113.941				5.594.241
ADMINISTRAR COM EFICIÊNCIA A EXECUÇÃO DA DESPESA COM PESSOAL E ENCARGOS SOCIAIS.							

E S P E C I F I C A Ç Ã O	RECURSOS DE TODAS AS FONTES (R\$ 1,00)						
	PESSOAL E ENC SOC	JUROS E ENC DA DÍVIDA	OUTRAS DESP CORRENTES	INVESTIMENTOS	INVERSÕES FINANCEIRAS	AMORTIZAÇÃO DA DÍVIDA	TOTAL
<i>Esfera F</i> <i>Fonte 100</i>	5.480.300		113.941				5.594.241
TOTAL GERAL	5.480.300		9.000.550	7.897.600			22.378.450
15202 - INSTITUTO DE ASSISTÊNCIA TÉCNICA E EXTENSÃO RURAL DO ESTADO DO PIAUÍ - EMATER							
04 - ADMINISTRAÇÃO	33.356.691		4.395.516				37.752.207
122 - ADMINISTRAÇÃO GERAL	33.356.691		4.395.516				37.752.207
0010 - GESTÃO EFICIENTE E TRANSPARENTE	33.356.691		4.395.516				37.752.207
15.202.04.122.0010.2000 - ADMINISTRAÇÃO DA UNIDADE			4.000.000				4.000.000
GARANTIR À UNIDADE OS MEIOS NECESSÁRIOS PARA SUA MANUTENÇÃO E APERFEIÇOAMENTO. PROMOVER A REESTRUTURAÇÃO DO QUADRO DE PESSOAL ATRAVÉS DE REALIZAÇÃO DE CONCURSO PÚBLICO.							
<i>Esfera F</i> <i>Fonte 100</i>			4.000.000				4.000.000
15.202.04.122.0010.2500 - GESTÃO DE PESSOAS	33.356.691		395.516				33.752.207
ADMINISTRAR COM EFICIÊNCIA A EXECUÇÃO DA DESPESA COM PESSOAL E ENCARGOS SOCIAIS.							
<i>Esfera F</i> <i>Fonte 100</i>	33.356.691		395.516				33.752.207
20 - AGRICULTURA			6.432.164	1.701.821			8.133.985
606 - EXTENSÃO RURAL			6.432.164	1.701.821			8.133.985
0006 - PIAUÍ PRODUTIVO			6.432.164	1.701.821			8.133.985
15.202.20.606.0006.1942 - PIAUÍ PRODUTIVO NA AGRICULTURA FAMILIAR			3.377.164	1.000.000			4.377.164
VIABILIZAR AS AÇÕES DE ATER VOLTADAS PARA O DESENVOLVIMENTO RURAL SUSTENTÁVEL E ORGANIZAÇÃO DAS UNIDADES PRODUTIVAS FAMILIARES COM FOCO NA REDUÇÃO DA POBREZA, GERAÇÃO DE EMPREGO E RENDA, ACESSO À ÁGUA E A TERRA, AO CRÉDITO RURAL ORIENTADO, ACESSO AOS MERCADOS, PRESERVAÇÃO DO MEIO AMBIENTE E NA QUALIFICAÇÃO E DESENVOLVIMENTO DE CAPACIDADES.							
<i>Esfera F</i> <i>Fonte 210</i>			3.377.164	1.000.000			4.377.164
15.202.20.606.0006.1949 - MODERNIZAÇÃO DA UNIDADE				500.000			500.000
DOTAR A INFRAESTRUTURA FÍSICA, FUNCIONAL E TECNOLÓGICA, CAPACITAR SERVIDORES PARA MELHORAR A CAPACIDADE OPERACIONAL DO ÓRGÃO NO DESENVOLVIMENTO DE SUAS ATRIBUIÇÕES E NO ATENDIMENTO DAS NECESSIDADES DA SOCIEDADE.							
<i>Esfera F</i> <i>Fonte 100</i>				500.000			500.000
15.202.20.606.0006.2928 - ASSISTÊNCIA TÉCNICA E EXTENSÃO RURAL			1.085.000	201.821			1.286.821
DESENVOLVER AÇÕES DE ASSISTÊNCIA TÉCNICA E EXTENSÃO RURAL COM BASE NO PROCESSO PRODUTIVO E ORGANIZACIONAL, CONSIDERANDO OS ARRANJOS PRODUTIVOS PRIORITÁRIOS, TENDO COMO REFERÊNCIA A POLÍTICA NACIONAL DE ASSISTÊNCIA TÉCNICA E EXTENSÃO RURAL - PNATER E OS PRINCÍPIOS DA AGROECOLOGIA PARA ORIENTAR O MANEJO DE AGROECOSSISTEMAS E ECOSISTEMAS DE FORMA SUSTENTÁVEIS. PROMOVER ACESSO AO CRÉDITO RURAL ORIENTADO.							
<i>Esfera F</i> <i>Fonte 117</i>			555.000	201.821			756.821
<i>210</i>			530.000				530.000
15.202.20.606.0006.3105 - IMPLEMENTAÇÃO DO SISTEMA INTEGRADO DE PRODUÇÃO DE ALIMENTOS			1.600.000				1.600.000

ESPECIFICAÇÃO	RECURSOS DE TODAS AS FONTES (R\$ 1,00)						
	PESSOAL E ENC SOC	JUROS E ENC DA DÍVIDA	OUTRAS DESP CORRENTES	INVESTIMENTOS	INVERSÕES FINANCEIRAS	AMORTIZAÇÃO DA DÍVIDA	TOTAL
<p>IMPLANTAR UM SISTEMA DE PRODUÇÃO DE ALIMENTOS PARA GERAR SEGURANÇA E SOBERANIA ALIMENTAR PARA OS AGRICULTORES FAMILIARIAS COM A INTEGRAÇÃO DE CRIAÇÃO DE PEIXES E OUTRAS CULTURAS.</p> <p style="text-align: center;"><i>Esfera F</i> <i>Fonte 100</i></p> <p style="text-align: center;">210</p> <p>15.202.20.606.0006.3117 - APOIO AOS ARRANJOS PRODUTIVOS E CÂMARAS SETORIAS</p> <p>DESENVOLVER AÇÕES DE ASSISTÊNCIA TÉCNICA E EXTENSÃO RURAL COM BASE NOS ARRANJOS PRODUTIVOS LOCAIS, PRINCIPALMENTE CAJU, LEITE, ALHO, CAPRINOS E OVINOS, FRUTICULTURA, APICULTURA, MANDIOCA, PEIXE, GALINHA, ETC, A FIM DE ATENDER AS DEMANDAS DAS RESPECTIVAS CÂMARAS SETORIAIS.</p> <p style="text-align: center;"><i>Esfera F</i> <i>Fonte 210</i></p>			400.000				400.000
			1.200.000				1.200.000
			370.000				370.000
			370.000				370.000
TOTAL GERAL	33.356.691		10.827.680	1.701.821			45.886.192

SECRETARIA DA INFRAESTRUTURA



LOA22. DEMONSTRATIVO DA DESPESA POR UNIDADE ORÇAMENTÁRIA E FONTE

E S P E C I F I C A Ç Ã O	RECURSOS DE TODAS AS FONTES (R\$ 1,00)		
	FISCAL	SEGURIDADE	TOTAL
DEMONSTRATIVO DA DESPESA POR UNIDADE ORÇAMENTÁRIA			
16 - SECRETARIA DA INFRAESTRUTURA			
16101 - SECRETARIA DA INFRAESTRUTURA	44.177.366		44.177.366
16202 - ÁGUAS E ESGOTOS DO PIAUÍ S/A - AGESPISA	200.000		200.000
16208 - INSTITUTO DE DESENVOLVIMENTO DO PIAUÍ - IDEPI	63.197.825		63.197.825
TOTAL GERAL	107.575.191		107.575.191
DEMONSTRATIVO DA DESPESA POR FONTE DE RECURSOS			
16 - SECRETARIA DA INFRAESTRUTURA			
100 - RECURSOS DO TESOURO ESTADUAL	26.675.560		26.675.560
110 - RECURSOS DE CONVÊNIO	13.486.666		13.486.666
116 - OPERAÇÃO DE CRÉDITO INTERNA	65.000.000		65.000.000
210 - RECURSOS DE CONVÊNIO	2.412.965		2.412.965
TOTAL GERAL	107.575.191		107.575.191

E S P E C I F I C A Ç Ã O	RECURSOS DE TODAS AS FONTES (R\$ 1,00)						TOTAL
	PESSOAL E ENC SOC	JUROS E ENC DA DÍVIDA	OUTRAS DESP CORRENTES	INVESTIMENTOS	INVERSÕES FINANCEIRAS	AMORTIZAÇÃO DA DÍVIDA	
<i>Esfera F</i> <i>Fonte 116</i>				6.000.000			6.000.000
17 - SANEAMENTO				5.000.000			5.000.000
511 - SANEAMENTO BÁSICO RURAL				5.000.000			5.000.000
0008 - PIAUÍ INTEGRADO E SUSTENTÁVEL				5.000.000			5.000.000
16.101.17.511.0008.1984 - INFRAESTRUTURA HÍDRICA - SANEAMENTO				5.000.000			5.000.000
FAVORECER AS POPULAÇÕES CARENTES DE SANEAMENTO BÁSICO, ATRAVÉS DE ABASTECIMENTO DE AGUÁ, COLETA E TRATAMENTO DE ESGOTO E RESÍDUOS SÓLIDOS, MELHORIA HABITACIONAL PARA CONTROLE DE DOENÇAS E MÓDULOS SANITÁRIO DOMICILIARES E DRENAGEM							
<i>Esfera F</i> <i>Fonte 100</i>				1.000.000			1.000.000
				4.000.000			4.000.000
18 - GESTÃO AMBIENTAL				9.200.000			9.200.000
543 - RECUPERAÇÃO DE ÁREAS DEGRADADAS				8.000.000			8.000.000
0008 - PIAUÍ INTEGRADO E SUSTENTÁVEL				8.000.000			8.000.000
16.101.18.543.0008.1907 - CONSTRUÇÃO DE DIQUE E MACRODRENAGEM				8.000.000			8.000.000
CONTER O AVANÇO DAS ÁGUAS ACUMULADAS NO PERÍODO CHUVOSO NO ENCONTRO DOS RIOS PARNAÍBA E POTY, BEM COMO A CONSTRUÇÃO DE BARRAGEM VERTEDOURA NO RIACHO MOUCHA; REFORMA DOS AÇUDES: CANELA, SAIZAO, ÔITEIROS E ADUTORAS; CONSTRUÇÃO DO CANAL DE DRENAGEM DA BAIXADA DO CURURU E DA ZONA LESTE DE OEIRAS E OUTRAS CIDADES							
<i>Esfera F</i> <i>Fonte 110</i>				5.000.000			5.000.000
				3.000.000			3.000.000
544 - RECURSOS HÍDRICOS				1.200.000			1.200.000
0008 - PIAUÍ INTEGRADO E SUSTENTÁVEL				1.200.000			1.200.000
16.101.18.544.0008.1909 - INFRAESTRUTURA HÍDRICA - ADUTORA				1.200.000			1.200.000
SUPRIR AS REGIÕES CARENTES DE ÁGUA PARA CONSUMO HUMANO E ANIMAL, AGRICULTURA FAMILIAR E OU IRRIGAÇÃO ATRAVÉS DE CONSTRUÇÃO E MANUTENÇÃO DE ADUTORAS, BARRAGENS, LAGOAS, CANAIS, POÇOS CACIMBÕES E ARTESIANOS E SISTEMAS DE ABASTECIMENTO DE ÁGUA							
<i>Esfera F</i> <i>Fonte 100</i>				1.000.000			1.000.000
				200.000			200.000
25 - ENERGIA				100.000			100.000
752 - ENERGIA ELÉTRICA				100.000			100.000
0008 - PIAUÍ INTEGRADO E SUSTENTÁVEL				100.000			100.000
16.101.25.752.0008.1913 - FORTALECIMENTO DE REDE DE ELETRIFICAÇÃO				100.000			100.000
CONSTRUÇÃO E AMPLIAÇÃO DE REDE DE ELETRIFICAÇÃO TRIFÁSICA E MONOFÁSICA NO ESTADO.							
<i>Esfera F</i> <i>Fonte 110</i>				100.000			100.000
26 - TRANSPORTE				8.000.000			8.000.000
782 - TRANSPORTE RODOVIÁRIO				8.000.000			8.000.000
0008 - PIAUÍ INTEGRADO E SUSTENTÁVEL				8.000.000			8.000.000
16.101.26.782.0008.3097 - INFRAESTRUTURA DE TRANSPORTES				8.000.000			8.000.000
CONSTRUÇÃO, RECUPERAÇÃO, AMPLIAÇÃO E ACOMPANHAMENTO DE RODOVIAS, PAVIMENTAÇÃO ASFÁLTICA E POLIÉDRICA, PASSAGEM MOLHADA, HIDROVIAS, AEROPORTOS/AERÓDROMOS, PARQUES AMBIENTAIS E AFINS							


E S P E C I F I C A Ç Ã O	R E C U R S O S D E T O D A S A S F O N T E S (R\$ 1,00)						
	P E S S O A L E E N C S O C	J U R O S E E N C D A D Í V I D A	O U T R A S D E S P C O R R E N T E S	I N V E S T I M E N T O S	I N V E R S Õ E S F I N A N C E I R A S	A M O R T I Z A Ç Ã O D A D Í V I D A	T O T A L
<i>Esfera F</i> <i>Fonte 100</i>				2.000.000			2.000.000
116				6.000.000			6.000.000
TOTAL GERAL	4.825.067		2.957.238	36.395.061			44.177.366
16202 - ÁGUAS E ESGOTOS DO PIAUÍ S/A - AGESPISA							
17 - SANEAMENTO				200.000			200.000
512 - SANEAMENTO BÁSICO URBANO				200.000			200.000
0008 - PIAUÍ INTEGRADO E SUSTENTÁVEL				200.000			200.000
16.202.17.512.0008.3051 - IMPLANTAÇÃO, AMPLIAÇÃO E MELHORIA DE SISTEMAS DE ABASTECIMENTO DE ÁGUA				100.000			100.000
IMPLANTAR, AMPLIAR E MELHORAR SISTEMAS DE ABASTECIMENTO DE ÁGUA DO ESTADO DO PIAUÍ VISANDO POTENCIALIZAR O ACESSO À ÁGUA POTÁVEL							
<i>Esfera I</i> <i>Fonte 100</i>				100.000			100.000
16.202.17.512.0008.3052 - IMPLANTAÇÃO, AMPLIAÇÃO E MELHORIA DE SISTEMAS DE ESGOTAMENTO SANITÁRIO				100.000			100.000
IMPLANTAR, AMPLIAR E MELHORAR SISTEMAS DE ESGOTAMENTO SANITÁRIO NO ESTADO, ASSEGURANDO CONDIÇÕES ADEQUADAS DE SAÚDE PÚBLICA À POPULAÇÃO							
<i>Esfera I</i> <i>Fonte 100</i>				100.000			100.000
TOTAL GERAL				200.000			200.000
16208 - INSTITUTO DE DESENVOLVIMENTO DO PIAUÍ - IDEPI							
04 - ADMINISTRAÇÃO	957.346		3.032.344	200.000			4.189.690
122 - ADMINISTRAÇÃO GERAL	957.346		3.032.344	200.000			4.189.690
0008 - PIAUÍ INTEGRADO E SUSTENTÁVEL				200.000			200.000
16.208.04.122.0008.3122 - MODERNIZAÇÃO DA SEDE E SISTEMAS DE TECNOLOGIA DE INFORMAÇÃO				200.000			200.000
RESTAURAÇÃO E MODERNIZAÇÃO DO ÓRGÃO, AQUISIÇÃO DE EQUIPAMENTOS DE INFORMÁTICA E MOBILIÁRIOS							
<i>Esfera F</i> <i>Fonte 100</i>				200.000			200.000
0010 - GESTÃO EFICIENTE E TRANSPARENTE	957.346		3.032.344				3.989.690
16.208.04.122.0010.2000 - ADMINISTRAÇÃO DA UNIDADE			3.000.000				3.000.000
GARANTIR À UNIDADE OS MEIOS NECESSÁRIOS PARA SUA MANUTENÇÃO E APERFEIÇOAMENTO							
<i>Esfera F</i> <i>Fonte 100</i>				3.000.000			3.000.000
16.208.04.122.0010.2500 - GESTÃO DE PESSOAS	957.346		32.344				989.690
ADMINISTRAR COM EFICIÊNCIA A EXECUÇÃO DA DESPESA COM PESSOAL E ENCARGOS SOCIAIS.							
<i>Esfera F</i> <i>Fonte 100</i>	957.346		32.344				989.690
15 - URBANISMO				19.414.043			19.414.043
451 - INFRAESTRUTURA URBANA				19.414.043			19.414.043
0008 - PIAUÍ INTEGRADO E SUSTENTÁVEL				19.414.043			19.414.043
16.208.15.451.0008.1975 - CALÇAMENTO DE RUAS DO BAIRRO BERNARDO REGO NO MUNICÍPIO DE ESPERANTINA				1.000.000			1.000.000
CALÇAMENTO DE RUAS DO BAIRRO BERNARDO REGO NO MUNICÍPIO DE ESPERANTINA							

E S P E C I F I C A Ç Ã O	RECURSOS DE TODAS AS FONTES (R\$ 1,00)						
	PESSOAL E ENC SOC	JUROS E ENC DA DÍVIDA	OUTRAS DESP CORRENTES	INVESTIMENTOS	INVERSÕES FINANCEIRAS	AMORTIZAÇÃO DA DÍVIDA	TOTAL
<i>Esfera F</i> <i>Fonte 116</i>				1.000.000			1.000.000
16.208.15.451.0008.3030 - CONTRATAÇÃO DE SUPERVISÃO/FISCALIZAÇÃO/ASSESSORIA TÉCNICA DAS OBRAS E PROJETO SOCIAL				4.000.000			4.000.000
SERVIÇOS DE SUPERVISÃO/FISCALIZAÇÃO TÉCNICA DAS OBRAS; SERVIÇOS DE ACOMPANHAMENTO TECNOLÓGICO ASSESSORIA E FISCALIZAÇÃO DAS OBRAS; PRESTAÇÃO DE SERVIÇO DE GERENCIAMENTO DE TRÁFICO RODOVIÁRIO-POSTO DE FISCALIZAÇÃO; POSTO DE FISCALIZAÇÃO. PARECER TÉCNICO ESPECIALIZADO DE BOARD DE CONSULTORES DO PROJETO EXECUTIVO. SERVIÇO DE ASSISTÊNCIA SOCIAL P/ AÇÕES DE IMPLANTAÇÃO DE OBRAS DE FORTALECIMENTO E AMPLIAÇÃO DE INFRAESTRUTURA HÍDRICA. SERVIÇO DE ASSISTÊNCIA SOCIAL P/ AÇÕES DE IMPLANTAÇÃO DE SANEAMENTO BÁSICO.							
<i>Esfera F</i> <i>Fonte 100</i>				100.000			100.000
				3.800.000			3.800.000
				100.000			100.000
16.208.15.451.0008.3067 - OBRAS DE MOBILIDADE URBANA				9.852.916			9.852.916
MELHORAR AS CONDIÇÕES DE MOBILIDADE DE PESSOAS E VEÍCULOS, BEM COMO NA CONSTRUÇÃO, MANUTENÇÃO, CONSERVAÇÃO E RESTAURAÇÃO DE PAVIMENTAÇÃO ASFÁLTICA E PARALELEPÍPEDO, MELHORANDO AS CONDIÇÕES DE VIDA SALÚBRE DA POPULAÇÃO.							
<i>Esfera F</i> <i>Fonte 100</i>				2.652.916			2.652.916
				7.190.000			7.190.000
				10.000			10.000
16.208.15.451.0008.3071 - OBRAS DE CONSTRUÇÃO, CONSERVAÇÃO E RESTAURAÇÃO DE OBRAS DE ARTES ESPECIAIS				2.061.127			2.061.127
CRIAR ESTRUTURAS PARA TRANSPOR OBSTÁCULOS TAIS COMO, AVENIDAS, VALES, RIOS ENTRE OUTROS, BEM COMO, PONTES, VIADUTOS E PASSAGEM MOLHADA							
<i>Esfera F</i> <i>Fonte 100</i>				761.127			761.127
				1.300.000			1.300.000
16.208.15.451.0008.3083 - CONSTRUÇÃO E RECUPERAÇÃO DE OBRAS DE URBANIZAÇÃO E ESPORTES E LAZER				1.000.000			1.000.000
ATENDER AS NECESSIDADES PREMENTES DA POPULAÇÃO DA ZONA URBANA E RURAL, BEM COMO NA CONSTRUÇÃO E RECUPERAÇÃO DE INFRAESTRUTURA DESPORTIVA, CAMPO OU ESTÁDIO DE FUTEBOL, ARQUIBANCADAS, CENTROS DE TREINAMENTOS, GINÁSIOS POLIESPORTIVOS E ACADEMIA PÚBLICA; ASSIM COMO PRÉDIOS E LOGRADOUROS PÚBLICOS, PRAÇAS PÚBLICAS, BALNEÁRIO, QUIOSQUES, CEMITÉRIOS, MERCADOS PÚBLICOS E PASSEIOS DE RUAS.							
<i>Esfera F</i> <i>Fonte 100</i>				300.000			300.000
				400.000			400.000
				300.000			300.000
16.208.15.451.0008.3093 - CONSTRUÇÃO E REFORMA DE PRÉDIOS PÚBLICOS				1.500.000			1.500.000
CONSTRUIR, REFORMAR E AMPLIAR PRÉDIOS PÚBLICOS, BEM COMO OS CAMPI DA FUESPI E SEUS NÚCLEOS, VISANDO ASSEGURAR A MELHORIA E MANUTENÇÃO DA INFRAESTRUTURA PÚBLICA.							
<i>Esfera F</i> <i>Fonte 100</i>				160.000			160.000
				1.340.000			1.340.000
16 - HABITAÇÃO				1.500.000			1.500.000
451 - INFRAESTRUTURA URBANA				1.500.000			1.500.000
0008 - PIAUÍ INTEGRADO E SUSTENTÁVEL				1.500.000			1.500.000

E S P E C I F I C A Ç Ã O	RECURSOS DE TODAS AS FONTES (R\$ 1,00)						
	PESSOAL E ENC SOC	JUROS E ENC DA DÍVIDA	OUTRAS DESP CORRENTES	INVESTIMENTOS	INVERSÕES FINANCEIRAS	AMORTIZAÇÃO DA DÍVIDA	TOTAL
16.208.16.451.0008.3072 - CONSTRUÇÃO DE UNIDADES HABITACIONAIS, REASSENTAMENTO, MELHORIAS SANITÁRIAS E HABITACIONAIS				1.500.000			1.500.000
MELHORAR AS CONDIÇÕES DE VIDA E HABITABILIDADE DA FAMÍLIAS DE BAIXA RENDA, BEM COMO REASSENTAMENTO DE MORADORES INSTALADOS EM ÁREAS INUNDAÇÃO; MELHORIAS SANITÁRIAS E HABITACIONAIS.							
<i>Esfera F</i>	<i>Fonte 100</i>			100.000			100.000
	116			1.200.000			1.200.000
	210			200.000			200.000
17 - SANEAMENTO			100.000	18.894.092			18.994.092
451 - INFRAESTRUTURA URBANA				3.000.000			3.000.000
0008 - PIAUÍ INTEGRADO E SUSTENTÁVEL				3.000.000			3.000.000
16.208.17.451.0008.3046 - CONSTRUÇÃO, CONSERVAÇÃO E RESTAURAÇÃO DE DRENAGEM				3.000.000			3.000.000
CRIAR ESTRUTURA VISANDO GERAR MAIOR SEGURANÇA PARA A POPULAÇÃO ATRAVÉS DA CONSTRUÇÃO DE PASSAGEM MOLHA, BUEIROS, MUROS DE ARRIMO, GALERIAS PLUVIAL, DIQUES, MACRODRENAGEM, MICRODRENAGEM E DRENAGEM SUPERFICIAL.							
<i>Esfera F</i>	<i>Fonte 100</i>			140.000			140.000
	116			2.660.000			2.660.000
	210			200.000			200.000
544 - RECURSOS HÍDRICOS			100.000	15.894.092			15.994.092
0008 - PIAUÍ INTEGRADO E SUSTENTÁVEL			100.000	15.894.092			15.994.092
16.208.17.544.0008.3076 - CONSTRUÇÃO E MANUTENÇÃO DE ADUTORAS				9.000.000			9.000.000
EQUACIONAR A SOLUÇÃO DA ESCASSEZ, HÍDRICA, POR MEIO DE CONDUÇÃO DE ÁGUA DE LOCAL ONDE HA ABUNDANCIA PARA LÓCAIS DE ESCASSEZ.							
<i>Esfera F</i>	<i>Fonte 100</i>			100.000			100.000
	116			8.700.000			8.700.000
	210			200.000			200.000
16.208.17.544.0008.3081 - CONSTRUÇÃO/ IMPLANTAÇÃO E MANUTENÇÃO DE SISTEMA DE ABASTECIMENTO DE ÁGUA E SISTEMA DE ESGOTAMENTO SANITÁRIO, COMPREENDENDO: PERFURAÇÃO DE POÇO, REVESTIMENTO E INSTALAÇÃO DE EQUIPAMENTOS			100.000	5.481.127			5.581.127
IMPLANTAR SISTEMAS DE ABASTECIMENTO DE ÁGUA, CAPTAÇÃO, RESERVAÇÃO, ESTAÇÃO DE TRATAMENTO DE ÁGUA, REDE DE DISTRIBUIÇÃO, PERFURAÇÃO DE POÇO, REVESTIMENTO E INSTALAÇÃO DE EQUIPAMENTOS; E CONSTRUÇÃO/INSTALAÇÃO DE CISTERNAS; BEM COMO COLETAR, TRANSPORTAR, CONDICIONAR E ENCAMINHAR SOMENTE O ESGOTO SANITÁRIO A UMA DISPOSIÇÃO FINAL CONVENIENTE, DE MODO CONTINUO E HIGIENICAMENTE SEGURO. CONSTRUÇÃO/ IMPLANTAÇÃO DA REDE COLETORA, ESTAÇÃO DE TRATAMENTO DE ESGOTO E CADASTRO E TRATAMENTO DE RESÍDUOS SÓLIDOS.							
<i>Esfera F</i>	<i>Fonte 100</i>		100.000	881.127			981.127
	116			4.350.000			4.350.000
	210			250.000			250.000
16.208.17.544.0008.3092 - ELABORAÇÃO DE ESTUDOS PARA DESAPROPRIAÇÃO				1.000.000			1.000.000
ELABORAÇÃO DOS ESTUDOS DE CADASTRAMENTO E AVALIAÇÃO DE PROPRIEDADES COM FINS DE DESAPROPRIAÇÃO DE TERRAS PARA OBRAS DE ENGENHARIA, TAIS COMO: INFRAESTRUTURA HÍDRICA , ESTRUTURANTES E SANEAMENTO BÁSICO							
<i>Esfera F</i>	<i>Fonte 100</i>			200.000			200.000

E S P E C I F I C A Ç Ã O	RECURSOS DE TODAS AS FONTES (R\$ 1,00)						TOTAL
	PESSOAL E ENC SOC	JUROS E ENC DA DÍVIDA	OUTRAS DESP CORRENTES	INVESTIMENTOS	INVERSÕES FINANCEIRAS	AMORTIZAÇÃO DA DÍVIDA	
<i>Esfera F</i> <i>Fonte 116</i>				800.000			800.000
16.208.17.544.0008.3094 - AQUISIÇÃO OU ALUGUEL DE MÁQUINAS E EQUIPAMENTOS PARA CONSTRUÇÃO E RECUPERAÇÃO DE OBRAS				412.965			412.965
ADQUIRIR MAQUINAS OU ALUGUEL DE EQUIPAMENTOS PARA CONSTRUÇÃO E RECUPERAÇÃO DE PEQUENAS OBRAS HÍDRICAS: BARREIROS, AÇUDES E DRENAGEM DE CURSOS DE ÁGUA; BEM COMO ATENDER AS DEMANDAS DAS PEQUENAS COMUNIDADES.							
<i>Esfera F</i> <i>Fonte 210</i>				412.965			412.965
18 - GESTÃO AMBIENTAL				13.000.000			13.000.000
542 - CONTROLE AMBIENTAL				1.500.000			1.500.000
0008 - PIAUÍ INTEGRADO E SUSTENTÁVEL				1.500.000			1.500.000
16.208.18.542.0008.3024 - CONTRATAÇÃO DE CONSULTORIA EM ESTUDOS AMBIENTAIS: EIA/RIMA, CERTOH E OUTORGA				1.500.000			1.500.000
CONTRATAR SERVIÇOS DE CONSULTORIAS CONTRATADAS NAS QUESTÕES AMBIENTAIS (LP,LI E LO), RELATÓRIOS, PROJETOS, EIA/RIMA, CERTOH E OUTORGA, P/ A EXECUÇÃO DOS EMPREENDIMENTOS E OBRAS ESTRUTURANTES. ELABORAÇÃO DE ESTUDOS AMBIENTAIS P/ FINS DE LICENCIAMENTOS AMBIENTAIS DE OBRAS DE ENGENHARIA. SERVIÇOS DE ELABORAÇÃO E EXECUÇÃO DE PROGRAMA DE EDUCAÇÃO AMBIENTAL. ELABORAÇÃO DE RELATÓRIOS AMBIENTAIS SIMPLIFICADOS. ELABORAÇÃO DOS ESTUDOS P/ OBTENÇÃO DO CERTOH E OUTORGA. ELABORAÇÃO DOS ESTUDOS DE SUSTENTABILIDADE HÍDRICA, INSTITUCIONAL, OPERACIONAL E ACOMPANHAMENTO TÉCNICO P/ OBTENÇÃO DA CERTOH E OUTORGA. BEM COMO, ESTUDOS AMBIENTAIS, PLANOS DE CONTROLE AMBIENTAL E RELATÓRIOS DE IMPACTO AMBIENTAL PARA OBRAS DE ENGENHARIA.							
<i>Esfera F</i> <i>Fonte 100</i>				150.000			150.000
				1.300.000			1.300.000
				50.000			50.000
544 - RECURSOS HÍDRICOS				11.500.000			11.500.000
0008 - PIAUÍ INTEGRADO E SUSTENTÁVEL				11.500.000			11.500.000
16.208.18.544.0008.3074 - CONSTRUÇÃO, OPERAÇÃO E MANUTENÇÃO DE BARRAGENS				8.000.000			8.000.000
FORTALECER A DISPONIBILIDADE HÍDRICA NOS TERRITÓRIOS P/ QUANDO HOUVER VIABILIDADE, O SEU USO NA IRRIGAÇÃO , APROVEITAMENTO ELÉTRICO, PISCICULTURA, FONTE DE ABASTECIMENTO DE ÁGUA, CONTROLE DE ENCHENTES E PERENIZAÇÃO DOS RIOS. PROMOVER A MANUTENÇÃO E CONSERVAÇÃO PREVENTIVAS E SISTEMÁTICAS DE BARRAGENS NO ESTADO E ESTRUTURAS AUXILIARES.							
<i>Esfera F</i> <i>Fonte 100</i>				300.000			300.000
				7.060.000			7.060.000
				640.000			640.000
16.208.18.544.0008.3086 - ELABORAÇÃO DE PROJETOS BÁSICOS OU EXECUTIVOS DE ENGENHARIA				1.500.000			1.500.000
ELABORAÇÃO DE ESTUDOS PRELIMINARES, ANTEPROJETOS, BANCOS DE DADOS P/ A EXECUÇÃO DE PROJETOS BÁSICOS; ELABORAÇÃO DE PROJETOS BÁSICOS E DE PROJETOS EXECUTIVOS DE OBRAS P/ FORTALECIMENTO E AMPLIAÇÃO DA INFRAESTRUTURA HÍDRICA, DO APROVEITAMENTO DOS RECURSOS HÍDRICOS. ELABORAÇÃO DE ESTUDOS GEOTECNIA. ELABORAÇÃO DE PROJETO ESTRUTURAL CONCRETO ARMADO E DE PROJETOS EM ESTRUTURA METÁLICA; PROJETO DE ESTRUTURAS DE CONTENÇÃO.							
<i>Esfera F</i> <i>Fonte 100</i>				200.000			200.000
				1.300.000			1.300.000
16.208.18.544.0008.3091 - ELABORAÇÃO DE ESTUDOS DE SEGURANÇA DE BARRAGEM				2.000.000			2.000.000

E S P E C I F I C A Ç Ã O	RECURSOS DE TODAS AS FONTES (R\$ 1,00)						TOTAL
	PESSOAL E ENC SOC	JUROS E ENC DA DÍVIDA	OUTRAS DESP CORRENTES	INVESTIMENTOS	INVERSÕES FINANCEIRAS	AMORTIZAÇÃO DA DÍVIDA	
SEGUINDO A POLÍTICA NACIONAL DE SEGURANÇA DE BARRAGENS (PNSB), O AGENTE PRIVADO OU GOVERNAMENTAL COM DIREITO REAL SOBRE AS TERRAS ONDE SE LOCALIZAM A BARRAGEM E O RESERVATÓRIO OU QUE EXPLORE A BARRAGEM PARA BENEFÍCIO PRÓPRIO OU DA COLETIVIDADE É O RESPONSÁVEL LEGAL PELA SEGURANÇA DA BARRAGEM; ELABORAÇÃO DE PLANOS DE SEGURANÇA E PLANOS DE AÇÕES EMERGENCIAIS DE BARRAGENS							
<i>Esfere F</i> <i>Fonte 100</i>				150.000			150.000
				1.850.000			1.850.000
25 - ENERGIA				1.000.000			1.000.000
451 - INFRAESTRUTURA URBANA				1.000.000			1.000.000
0008 - PIAUÍ INTEGRADO E SUSTENTÁVEL				1.000.000			1.000.000
16.208.25.451.0008.3085 - IMPLANTAÇÃO DE REDE ELÉTRICA				1.000.000			1.000.000
CONSTRUÇÃO DE SUSTAÇÃO E/OU IMPLANTAÇÃO DE REDE DE FORNECIMENTO DE ENERGIA ELÉTRICA							
<i>Esfere F</i> <i>Fonte 100</i>				100.000			100.000
				900.000			900.000
26 - TRANSPORTE				5.100.000			5.100.000
451 - INFRAESTRUTURA URBANA				5.100.000			5.100.000
0008 - PIAUÍ INTEGRADO E SUSTENTÁVEL				5.100.000			5.100.000
16.208.26.451.0008.1998 - CONSTRUÇÃO, CONSERVAÇÃO, RESTAURAÇÃO DE RODOVIAS, ESTRADAS NAS ZONAS URBANA E RURAL EM MUNICÍPIOS PIAUIENSES				5.100.000			5.100.000
DOTAR OS MUNICÍPIOS DO ESTADO COM INFRAESTRUTURA E LOGÍSTICA DE MOBILIDADE NECESSÁRIA PARA O SEU DESENVOLVIMENTO. COM IMPLANTAÇÃO, MANUTENÇÃO E RESTAURAÇÃO DE ESTRADAS VICINAIS E RODOVIAS.							
<i>Esfere F</i> <i>Fonte 100</i>				200.000			200.000
				4.850.000			4.850.000
				50.000			50.000
TOTAL GERAL	957.346		3.132.344	59.108.135			63.197.825



SECRETARIA DA SAÚDE



LOA22. DEMONSTRATIVO DA DESPESA POR UNIDADE ORÇAMENTÁRIA E FONTE

ESPECIFICAÇÃO	RECURSOS DE TODAS AS FONTES (R\$ 1,00)		
	FISCAL	SEGURIDADE	TOTAL
DEMONSTRATIVO DA DESPESA POR UNIDADE ORÇAMENTÁRIA			
17 - SECRETARIA DA SAÚDE			
17101 - FUNSAUDE/SUS-GESTÃO PLENA ESTADUAL		1.109.798.287	1.109.798.287
17102 - HOSPITAL REGIONAL MANOEL SOUSA SANTOS - BOM JESUS		7.250.000	7.250.000
17103 - HOSPITAL REGIONAL TIBÉRIO NUNES - FLORIANO		28.000.000	28.000.000
17104 - HOSPITAL COLÔNIA DO CARPINA - PARNAÍBA		800.000	800.000
17105 - HOSPITAL REGIONAL JUSTINO LUZ - PICOS		100.000	100.000
17106 - HOSPITAL SENADOR CÂNDIDO FERAZ - SÃO RAIMUNDO NONATO		8.180.000	8.180.000
17107 - HOSPITAL REGIONAL DR. LEONIDAS MELO - BARRAS		5.500.000	5.500.000
17108 - HOSPITAL REGIONAL DE CAMPO MAIOR - CAMPO MAIOR		7.500.000	7.500.000
17109 - HOSPITAL REGIONAL DR. JOÃO PACHECO CAVALCANTE - CORRENTE		4.900.000	4.900.000
17110 - HOSPITAL REGIONAL DEOLINDO COUTO - OEIRAS		13.000.000	13.000.000
17111 - HOSPITAL REGIONAL DR. CHAGAS RODRIGUES - PIRIPIRI		11.920.000	11.920.000
17112 - LABORATÓRIO CENTRAL DR. COSTA ALVARENGA - TERESINA		5.600.000	5.600.000
17113 - HOSPITAL INFANTIL DR. LUCÍDIO PORTELA - TERESINA		7.520.000	7.520.000
17114 - HOSPITAL PSIQUIÁTRICO AREOLINO DE ABREU - TERESINA		3.950.000	3.950.000
17115 - MATERNIDADE DONA EVANGELINA ROSA - TERESINA		32.900.000	32.900.000
17116 - INSTITUTO DE DOENÇAS TROPICAIS DR. NATAN PORTELA - TERESINA		6.330.000	6.330.000
17117 - HOSPITAL GETÚLIO VARGAS - TERESINA		100.000	100.000
17118 - CENTRO DE HEMATOLOGIA E HEMOTERAPIA DO PIAUÍ - HEMOPI - TERESINA		18.800.000	18.800.000
17119 - HOSPITAL DIRCEU ARCOVERDE - PARNAÍBA		28.700.000	28.700.000
17121 - HOSPITAL ESTADUAL DR. JÚLIO HARTMAN - ESPERANTINA		9.600.000	9.600.000
17123 - HOSPITAL LOCAL JOSÉ DE MOURA FÉ - SIMPLÍCIO MENDES		2.080.000	2.080.000
17124 - HOSPITAL REGIONAL TERESINHA NUNES DE BARROS - SÃO JOÃO DO PIAUÍ		4.300.000	4.300.000
17125 - HOSPITAL REGIONAL EUSTÁQUIO PORTELA - VALENÇA DO PIAUÍ		5.200.000	5.200.000
17126 - HOSPITAL REGIONAL DIRCEU ARCOVERDE - URUÇUI		7.000.000	7.000.000
17128 - HOSPITAL LOCAL DOMINGOS CHAVES - CANTO DO BURITI		3.750.000	3.750.000
17129 - I - COORDENAÇÃO REGIONAL DE SAÚDE - PARNAÍBA		140.000	140.000
17130 - III - COORDENAÇÃO REGIONAL DE SAÚDE - PIRIPIRI		100.000	100.000
17131 - V - COORDENAÇÃO REGIONAL DE SAÚDE - CAMPO MAIOR		100.000	100.000
17132 - VII - COORDENAÇÃO REGIONAL DE SAÚDE - VALENÇA DO PIAUÍ		100.000	100.000
17133 - IX - COORDENAÇÃO REGIONAL DE SAÚDE - PICOS		100.000	100.000
17134 - X - COORDENAÇÃO REGIONAL DE SAÚDE - FLORIANO		100.000	100.000
17135 - XII - COORDENAÇÃO REGIONAL DE SAÚDE - SÃO RAIMUNDO NONATO		100.000	100.000

E S P E C I F I C A Ç Ã O	RECURSOS DE TODAS AS FONTES (R\$ 1,00)		
	FISCAL	SEGURIDADE	TOTAL
17136 - XIII - COORDENAÇÃO REGIONAL DE SAÚDE - BOM JESUS		100.000	100.000
17137 - IV - COORDENAÇÃO REGIONAL DE SAÚDE - TERESINA		90.000	90.000
17138 - UNIDADE INTEGRADA DE SAÚDE DO MOCAMBINHO		3.200.000	3.200.000
17139 - SECRETARIA ESTADUAL DE SAÚDE		40.620.057	40.620.057
17140 - VIII - COORDENAÇÃO REGIONAL DE SAÚDE - OEIRAS		110.000	110.000
17141 - XV - COORDENAÇÃO REGIONAL DE SAÚDE - URUÇUI		100.000	100.000
17142 - HOSPITAL REGIONAL DR. FRANCISCO AYRES CAVALCANTE - AMARANTE		3.100.000	3.100.000
17143 - HOSPITAL LOCAL GERSON CASTELO BRANCO		4.680.000	4.680.000
17144 - UNIDADE MISTA DE SAÚDE DE BOCÁINA		800.000	800.000
17145 - HOSPITAL ESTADUAL JÚLIO BORGES DE MACÊDO		2.940.000	2.940.000
17146 - HOSPITAL ESTADUAL JOÃO LUIS DE MORAIS		4.500.000	4.500.000
17147 - UNIDADE MISTA DE SAÚDE DE AVELINO LOPES		800.000	800.000
17148 - HOSPITAL ESTADUAL JOSÉ FURTADO DE MENDONÇA		2.210.000	2.210.000
17149 - UNIDADE MISTA DE SANTA FILOMENA		500.000	500.000
17150 - UNIDADE MISTA PEDRO LOPES - FRANCLÍNÓPOLIS		650.000	650.000
17151 - UNIDADE MISTA DE ITAINÓPOLIS		900.000	900.000
17152 - HOSPITAL ESTADUAL NORBERTO MOURA		3.000.000	3.000.000
TOTAL GERAL		1.401.818.344	1.401.818.344

DEMONSTRATIVO DA DESPESA POR FONTE DE RECURSOS

17 - SECRETARIA DA SAÚDE			
100 - RECURSOS DO TESOUREO ESTADUAL		957.430.368	957.430.368
110 - RECURSOS DE CONVÊNIO		30.620.057	30.620.057
113 - RECURSOS DO SUS		403.443.598	403.443.598
117 - OPERAÇÃO DE CRÉDITO EXTERNA		10.324.321	10.324.321
TOTAL GERAL		1.401.818.344	1.401.818.344

LOA23b. PROGRAMA DE TRABALHO - POR ÓRGÃO

E S P E C I F I C A Ç Ã O	RECURSOS DE TODAS AS FONTES (R\$ 1,00)						TOTAL
	PESSOAL E ENC SOC	JUROS E ENC DA DÍVIDA	OUTRAS DESP CORRENTES	INVESTIMENTOS	INVERSÕES FINANCEIRAS	AMORTIZAÇÃO DA DÍVIDA	
17 - SECRETARIA DA SAÚDE							
17101 - FUNSAUDE/SUS-GESTÃO PLENA ESTADUAL							
10 - SAÚDE	559.412.911		486.987.354	55.967.654			1.102.367.919
121 - PLANEJAMENTO E ORÇAMENTO			450.000				450.000
0001 - PIAUÍ SAUDÁVEL			450.000				450.000
17.101.10.121.0001.2222 - MANUTENÇÃO, IMPLEMENTAÇÃO E CONSOLIDAÇÃO DO PLANEJASUS (PLANEJAMENTO REGIONAL INTEGRADO) E PLANIFICASUS			450.000				450.000
IMPLEMENTAR E CONSOLIDAR A POLÍTICA DE GESTÃO ESTRATÉGICA E PARTICIPATIVA NO SUS.							
<i>Esfera S</i> <i>Fonte 113</i>			450.000				450.000
122 - ADMINISTRAÇÃO GERAL	559.412.911		161.877.089	231.012			721.521.012
0001 - PIAUÍ SAUDÁVEL	559.412.911		161.877.089	231.012			721.521.012
17.101.10.122.0001.2000 - ADMINISTRAÇÃO DA UNIDADE			120.910.000				120.910.000
GARANTIR À UNIDADE OS MEIOS NECESSÁRIOS PARA SUA MANUTENÇÃO E APERFEIÇOAMENTO							
<i>Esfera S</i> <i>Fonte 100</i>			120.910.000				120.910.000
17.101.10.122.0001.2500 - GESTÃO DE PESSOAS	559.412.911		40.587.089				600.000.000
ADMINISTRAR COM EFICIÊNCIA A EXECUÇÃO DA DESPESA COM PESSOAL E ENCARGOS SOCIAIS.							
<i>Esfera S</i> <i>Fonte 100</i>	559.412.911		40.587.089				600.000.000
17.101.10.122.0001.3134 - REESTRUTURAÇÃO DAS COORDENAÇÕES REGIONAIS DE SAÚDE E IMPLANTAÇÃO DO CENTRO DE SIMULAÇÃO REALÍSTICA				231.012			231.012
GARANTIR A PROGRESSIVA ADEQUAÇÃO E MODERNIZAÇÃO DAS COORDENADORIAS REGIONAIS DE SAÚDE, COM VISTAS À INOVAÇÃO TECNOLÓGICA E LABORATORIAIS							
<i>Esfera S</i> <i>Fonte 113</i>				131.012			131.012
<i>117</i>				100.000			100.000
17.101.10.122.0001.4086 - MANUTENÇÃO E FORTALECIMENTO DO CES			380.000				380.000
PROVER AO CONSELHO ESTADUAL DE SAÚDE CONDIÇÕES NECESSÁRIAS PARA UMA ATUAÇÃO ADEQUADA							
<i>Esfera S</i> <i>Fonte 100</i>			380.000				380.000
126 - TECNOLOGIA DA INFORMAÇÃO			250.000				250.000
0001 - PIAUÍ SAUDÁVEL			250.000				250.000
17.101.10.126.0001.4079 - RENOVAÇÃO E MODERNIZAÇÃO DO PARQUE TECNOLÓGICO DO SISTEMA ESTADUAL DE SAÚDE			250.000				250.000

E S P E C I F I C A Ç Ã O	RECURSOS DE TODAS AS FONTES (R\$ 1,00)						TOTAL
	PESSOAL E ENC SOC	JUROS E ENC DA DÍVIDA	OUTRAS DESP CORRENTES	INVESTIMENTOS	INVERSÕES FINANCEIRAS	AMORTIZAÇÃO DA DÍVIDA	
GARANTIR A PROGRESSIVA MODERNIZAÇÃO DO SISTEMA ESTADUAL DE SAÚDE MEDIANTE AÇÕES DE PADRONIZAÇÃO DE PROCESSOS E A MODERNIZAÇÃO DA INFRAESTRUTURA TECNOLÓGICA							
<i>Esfera S</i>	<i>Fonte 100</i>		125.000				125.000
	113		125.000				125.000
128 - FORMAÇÃO DE RECURSOS HUMANOS			604.020				604.020
0001 - PIAUÍ SAUDÁVEL			604.020				604.020
17.101.10.128.0001.3132 - FOMENTO À PESQUISA E À INOVAÇÃO TECNOLÓGICA			300.000				300.000
APOIAR TÉCNICA E FINANCEIRAMENTE PROJETOS DE PESQUISA NO ÂMBITO DO PPSUS (PROJETO DE PESQUISA PARA O SUS)							
<i>Esfera S</i>	<i>Fonte 113</i>		300.000				300.000
17.101.10.128.0001.4080 - CAPACITAÇÃO E EDUCAÇÃO PROFISSIONAL - BLOCO GESTÃO DO SUS			304.020				304.020
OFERTAR CAPACITAÇÃO E QUALIFICAÇÃO TÉCNICA DOS PROFISSIONAIS DA SAÚDE							
<i>Esfera S</i>	<i>Fonte 113</i>		304.020				304.020
131 - COMUNICAÇÃO SOCIAL			600.000				600.000
0001 - PIAUÍ SAUDÁVEL			600.000				600.000
17.101.10.131.0001.4081 - REALIZAÇÃO DE CAMPANHAS E CONFEÇÃO DE MATERIAL DIDÁTICO PARA EVENTOS DA SAÚDE			600.000				600.000
REALIZAR CAMPANHAS PUBLICITÁRIAS E CONFECCIONAR MATERIAIS PARA PROMOÇÃO E DIVULGAÇÃO DA SAÚDE PÚBLICA.							
<i>Esfera S</i>	<i>Fonte 100</i>		300.000				300.000
	113		300.000				300.000
301 - ATENÇÃO BÁSICA			30.713.247				30.713.247
0001 - PIAUÍ SAUDÁVEL			30.713.247				30.713.247
17.101.10.301.0001.2395 - COFINANCIAMENTO DA SAÚDE PÚBLICA			25.000.000				25.000.000
GARANTIR O FORTALECIMENTO DAS AÇÕES E SERVIÇOS DE SAÚDE DO SUS ATRAVÉS DE COFINANCIAMENTO.							
<i>Esfera S</i>	<i>Fonte 100</i>		25.000.000				25.000.000
17.101.10.301.0001.4070 - MONITORAMENTO DAS AÇÕES DE ALIMENTAÇÃO E NUTRIÇÃO			150.000				150.000
APOIAR TÉCNICAMENTE OS MUNICÍPIOS, COM VISTAS À SEGURANÇA ALIMENTAR SUSTENTÁVEL, BEM COMO CAPACITAR SUPERVISIONAR E MONITORAR E AVALIÁ-LOS NO ÂMBITO DO PROGRAMA DE AQUISIÇÃO DE ALIMENTOS (PAA) DO GOVERNO FEDERAL.							
<i>Esfera S</i>	<i>Fonte 113</i>		150.000				150.000
17.101.10.301.0001.4071 - ATENÇÃO BÁSICA			563.247				563.247
PROMOVER A MANUTENÇÃO E O FORTALECIMENTO DAS AÇÕES DE ATENÇÃO BÁSICA.							
<i>Esfera S</i>	<i>Fonte 113</i>		563.247				563.247
17.101.10.301.0001.4087 - IMPLANTAÇÃO E EXECUÇÃO DOS SERVIÇOS DE ATENÇÃO SECUNDÁRIA EM ODONTOLOGIA (CEO E LRPD).			5.000.000				5.000.000

E S P E C I F I C A Ç Ã O	RECURSOS DE TODAS AS FONTES (R\$ 1,00)						TOTAL
	PESSOAL E ENC SOC	JUROS E ENC DA DÍVIDA	OUTRAS DESP CORRENTES	INVESTIMENTOS	INVERSÕES FINANCEIRAS	AMORTIZAÇÃO DA DÍVIDA	
1) MUNICÍPIOS APOIADOS/ASSESSORADOS TECNICAMENTE PARA IMPLANTAÇÃO E EXECUÇÃO DAS SERVIÇOS DE ATENÇÃO SECUNDÁRIA EM ODONTOLOGIA (CEO E LRPD).							
<i>Esfera S</i> <i>Fonte 113</i>			5.000.000				5.000.000
302 - ASSISTÊNCIA HOSPITALAR E AMBULATORIAL			251.092.998	55.736.642			306.829.640
0001 - PIAUÍ SAUDÁVEL			251.092.998	55.736.642			306.829.640
17.101.10.302.0001.1749 - ESTRUTURAÇÃO DOS CENTROS REGIONAIS DE ESPECIALIDADES E DE REGULAÇÃO ASSISTENCIAL				2.700.000			2.700.000
GARANTIR A EXPANSÃO DA REDE DE ESPECIALIDADES NO ESTADO E PROMOVER A OTIMIZAÇÃO DO SISTEMA DE REGULAÇÃO ASSISTENCIAL, POR MEIO DA CONSTRUÇÃO, REFORMA, AMPLIAÇÃO E MODERNIZAÇÃO DE CENTROS DE ESPECIALIDADES E DE REGULAÇÃO ASSISTENCIAL.							
<i>Esfera S</i> <i>Fonte 113</i>				2.700.000			2.700.000
17.101.10.302.0001.2394 - MANUTENÇÃO DOS SERVIÇOS DE MÉDIA E ALTA COMPLEXIDADE, AMBULATORIAL E HOSPITALAR			212.909.998				212.909.998
GARANTIR A MANUTENÇÃO, O INCENTIVO À PRODUTIVIDADE DOS SERVIDORES DA ASSISTÊNCIA E DA GESTÃO DO SUS E A EXPANSÃO DAS AÇÕES E DOS SERVIÇOS DE SAÚDE DE MÉDIA E ALTA COMPLEXIDADE AMBULATORIAL E HOSPITALAR							
<i>Esfera S</i> <i>Fonte 100</i>			45.399.000				45.399.000
<i>113</i>			167.510.998				167.510.998
17.101.10.302.0001.2420 - MANUTENÇÃO DO TRATAMENTO FORA DO DOMICÍLIO - TFD			22.000.000				22.000.000
ASSEGURAR À POPULAÇÃO O ACESSO AO TRATAMENTO DE SAÚDE FORA DO DOMICÍLIO							
<i>Esfera S</i> <i>Fonte 100</i>			7.000.000				7.000.000
<i>113</i>			15.000.000				15.000.000
17.101.10.302.0001.2985 - FORTALECIMENTO DAS AÇÕES DE ATENÇÃO À SAÚDE DA MULHER - MAC			100.000				100.000
PROMOVER A MANUTENÇÃO E O FORTALECIMENTO DAS AÇÕES DE ATENÇÃO À SAÚDE DA MULHER, NO ÂMBITO DA ATENÇÃO DE MÉDIA E ALTA COMPLEXIDADE.							
<i>Esfera S</i> <i>Fonte 113</i>			100.000				100.000
17.101.10.302.0001.2986 - PREVENÇÃO DA GRAVIDEZ NA ADOLESCÊNCIA E ACOMPANHAMENTO NO PRÉ-NATAL E PUERPÉRIO NA REDE DE ATENÇÃO À SAÚDE			100.000				100.000
PROMOVER, NO ÂMBITO DA REDE DE ATENÇÃO À SAÚDE, AÇÕES EDUCATIVAS, INFORMATIVAS E DE ACOMPANHAMENTO DE MULHERES EM IDADE REPRODUTIVA, COM FOCO NA PREVENÇÃO DA GRAVIDEZ NA ADOLESCÊNCIA, PRÉ-NATAL E PUERPÉRIO.							
<i>Esfera S</i> <i>Fonte 113</i>			100.000				100.000
17.101.10.302.0001.3009 - CONSTRUÇÃO, AMPLIAÇÃO, REFORMA E AQUISIÇÃO DE EQUIPAMENTOS PARA UNIDADES HOSPITALARES				51.186.642			51.186.642
GARANTIR A EXPANSÃO DA REDE DE PRESTAÇÃO DE SERVIÇOS HOSPITALARES MEDIANTE AÇÕES DE CONSTRUÇÃO, REFORMA, AMPLIAÇÃO E MODERNIZAÇÃO DAS UNIDADES.							
<i>Esfera S</i> <i>Fonte 100</i>				9.500.000			9.500.000
<i>113</i>				32.812.321			32.812.321
<i>117</i>				8.874.321			8.874.321

E S P E C I F I C A Ç Ã O	RECURSOS DE TODAS AS FONTES (R\$ 1,00)						TOTAL
	PESSOAL E ENC SOC	JUROS E ENC DA DÍVIDA	OUTRAS DESP CORRENTES	INVESTIMENTOS	INVERSÕES FINANCEIRAS	AMORTIZAÇÃO DA DÍVIDA	
17.101.10.302.0001.3036 - AQUISIÇÃO DE VEÍCULOS E UNIDADES MÓVEIS DE SAÚDE				1.000.000			1.000.000
GARANTIR A COMPRA E AQUISIÇÃO DE VEÍCULOS E UNIDADES MÓVEIS NECESSÁRIAS À GARANTIA DOS SERVIÇOS DE SAÚDE							
<i>Esfera S</i>	<i>Fonte 100</i>			500.000			500.000
	117			500.000			500.000
17.101.10.302.0001.3038 - AÇÕES, PROCEDIMENTOS E PROJETOS DESENVOLVIDOS EM PARCERIAS COM ENTIDADES DO TERCEIRO SETOR (ONGS, OCIPS, O. S. E FUNDAÇÕES)			15.933.000				15.933.000
APOIAR TÉCNICA E FINANCEIRAMENTE INSTITUIÇÕES DO TERCEIRO SETOR E DEMAIS PARCEIROS DO CAMPO DA SAÚDE PARA REALIZAÇÃO NA ÁREA DE PROMOÇÃO, PREVENÇÃO, REABILITAÇÃO E RECUPERAÇÃO DA SAÚDE.							
<i>Esfera S</i>	<i>Fonte 100</i>		13.933.000				13.933.000
	113		2.000.000				2.000.000
17.101.10.302.0001.3112 - APOIO TÉCNICO E INSTITUCIONAL AOS CONSÓRCIOS INTERMUNICIPAIS EM SAÚDE				850.000			850.000
CELEBRAÇÃO DE CONVÊNIOS COM MUNICÍPIOS E CONSÓRCIOS INTERMUNICIPAIS PARA APOIO TÉCNICO E FINANCEIRO, REFERENTE À INSTITUIÇÃO E FUNCIONAMENTO DE CONSÓRCIOS INTERMUNICIPAIS COM FOCO NO ATENDIMENTO DE MÉDIA COMPLEXIDADE.							
<i>Esfera S</i>	<i>Fonte 117</i>			850.000			850.000
17.101.10.302.0001.3135 - INCENTIVO À SAÚDE			50.000				50.000
GARANTIR O ATENDIMENTO ÀS EMENDAS PARLAMENTARES FOCADAS NA EXPANSÃO E NA PROMOÇÃO DA QUALIDADE DOS SERVIÇOS DE SAÚDE DO ESTADO DO PIAUÍ							
<i>Esfera S</i>	<i>Fonte 100</i>		50.000				50.000
303 - SUPORTE PROFILÁTICO E TERAPÊUTICO			38.650.000				38.650.000
0001 - PIAUÍ SAUDÁVEL			38.650.000				38.650.000
17.101.10.303.0001.2241 - AQUISIÇÃO DE MEDICAMENTOS EXCEPCIONAIS PARA DISPERSAÇÃO REGULAR E DISTRIBUIÇÃO			18.000.000				18.000.000
QUALIFICAR AS AÇÕES DO CICLO DE ASSISTÊNCIA FARMACÊUTICA, ORIENTADO PELAS POLÍTICAS DE ASSISTÊNCIA À SAÚDE DO SUS, BUSCANDO AMPLIAR E QUALIFICAR O ACESSO AO USO RACIONAL DE MEDICAMENTOS.							
<i>Esfera S</i>	<i>Fonte 100</i>		10.000.000				10.000.000
	113		8.000.000				8.000.000
17.101.10.303.0001.2419 - CUMPRIMENTO DE DEMANDAS JUDICIAIS			16.400.000				16.400.000
ATENDER AS DEMANDAS JUDICIAIS ENCAMINHADAS AO SISTEMA ESTADUAL DE SAÚDE							
<i>Esfera S</i>	<i>Fonte 100</i>		16.400.000				16.400.000
17.101.10.303.0001.4077 - MANUTENÇÃO E IMPLEMENTAÇÃO DOS SERVIÇOS DE VIGILÂNCIA EM SAÚDE - BLOCO VIGILÂNCIA EM SAÚDE			4.100.000				4.100.000
MANUTENÇÃO E IMPLEMENTAÇÃO DAS AÇÕES DE VIGILÂNCIA EM SAÚDE (SAÚDE DO IDOSO, DO HOMEM, DOS PORTADORES DE DEFICIÊNCIA, DA CRIANÇA E DO ADOLESCENTE, DA MULHER, DOENÇAS TRANSMISSÍVEIS, SAÚDE MENTAL, ANÁLISES E TENDÊNCIAS, ATENÇÃO BÁSICA E BUCAL, E EQUIDADE)							
<i>Esfera S</i>	<i>Fonte 113</i>		4.100.000				4.100.000

E S P E C I F I C A Ç Ã O	RECURSOS DE TODAS AS FONTES (R\$ 1,00)						TOTAL
	PESSOAL E ENC SOC	JUROS E ENC DA DÍVIDA	OUTRAS DESP CORRENTES	INVESTIMENTOS	INVERSÕES FINANCEIRAS	AMORTIZAÇÃO DA DÍVIDA	
17.101.10.303.0001.4078 - MANUTENÇÃO E IMPLEMENTAÇÃO DOS SERVIÇOS DE VIGILÂNCIA EM SAÚDE AMBIENTAL			150.000				150.000
MANUTENÇÃO E IMPLEMENTAÇÃO DAS AÇÕES DE VIGILÂNCIA AMBIENTAL, CONTEMPLANDO AÇÕES DE VIGILÂNCIA (SUPERVISÃO, MONITORAMENTO, PREVENÇÃO, INVESTIGAÇÃO E CONTROLE DE AGRAVOS) EM TODAS AS VIGILÂNCIAS AMBIENTAIS SOBRE FATORES DE RISCO BIOLÓGICO (ZOOZOZES) E NÃO-BIOLÓGICOS (VIGIÁGUA; VIGIAR; VIGISOLO, VIGIPEQ, VIGIDESASTRES; VIGFIS)							
<i>Esfera S</i> <i>Fonte 113</i>			150.000				150.000
304 - VIGILÂNCIA SANITÁRIA			2.050.000				2.050.000
0001 - PIAUÍ SAUDÁVEL			2.050.000				2.050.000
17.101.10.304.0001.3070 - VIGILÂNCIA SANITÁRIA E CONTROLE INTERNO DE INFECÇÃO HOSPITALAR NAS UNIDADES HOSPITALARES DA REDE ESTADUAL			50.000				50.000
PRESTAR VIGILÂNCIA SANITÁRIA E CONTROLE INTERNO DE INFECÇÃO HOSPITALAR, TENDO EM VISTA A PROMOÇÃO DA SEGURANÇA DO PACIENTE							
<i>Esfera S</i> <i>Fonte 113</i>			50.000				50.000
17.101.10.304.0001.3123 - ATENÇÃO INTEGRADA À SAÚDE DO TRABALHADOR			1.000.000				1.000.000
PROMOVER A MANUTENÇÃO E O FORTALECIMENTO DAS AÇÕES DE ATENÇÃO À SAÚDE DO TRABALHADOR, NO ÂMBITO DA ATENÇÃO DE MÉDIA E ALTA COMPLEXIDADE.							
<i>Esfera S</i> <i>Fonte 113</i>			1.000.000				1.000.000
17.101.10.304.0001.4075 - MANUTENÇÃO E IMPLEMENTAÇÃO DOS SERVIÇOS DE VIGILÂNCIA SANITÁRIA - BLOCO VIG. SAÚDE.			1.000.000				1.000.000
MANUTENÇÃO E IMPLEMENTAÇÃO DAS AÇÕES DE VIGILÂNCIA SANITÁRIA.							
<i>Esfera S</i> <i>Fonte 113</i>			1.000.000				1.000.000
305 - VIGILÂNCIA EPIDEMIOLÓGICA			700.000				700.000
0001 - PIAUÍ SAUDÁVEL			700.000				700.000
17.101.10.305.0001.2998 - DESENVOLVIMENTO DE AÇÕES DE IMUNIZAÇÕES PARA O CONTROLE, ELIMINAÇÃO E ERRADICAÇÃO DAS DOENÇAS IMUNOPREVENÍVEIS			250.000				250.000
GARANTIA DA DISTRIBUIÇÃO DE VACINAS NECESSÁRIAS À POLÍTICA DE CONTROLE, ELIMINAÇÃO E ERRADICAÇÃO DAS DOENÇAS IMUNOPREVENÍVEIS.							
<i>Esfera S</i> <i>Fonte 113</i>			250.000				250.000
17.101.10.305.0001.4076 - MANUTENÇÃO E IMPLEMENTAÇÃO DOS SERVIÇOS DE VIGILÂNCIA EPIDEMIOLÓGICA - BLOCO VIG. SAÚDE			450.000				450.000
MANUTENÇÃO E IMPLEMENTAÇÃO DAS AÇÕES DE VIGILÂNCIA EPIDEMIOLÓGICA.							
<i>Esfera S</i> <i>Fonte 113</i>			450.000				450.000
TOTAL GERAL	559.412.911		486.987.354	55.967.654			1.102.367.919
17102 - HOSPITAL REGIONAL MANOEL SOUSA SANTOS - BOM JESUS							
10 - SAÚDE			7.250.000				7.250.000
302 - ASSISTÊNCIA HOSPITALAR E AMBULATORIAL			7.250.000				7.250.000
0001 - PIAUÍ SAUDÁVEL			7.250.000				7.250.000
17.102.10.302.0001.2074 - ADMINISTRAÇÃO GERAL E MANUTENÇÃO DOS SERVIÇOS AMBULATORIAIS E HOSPITALARES DO HOSPITAL REGIONAL MANOEL SOUSA SANTOS - BOM JESUS			7.250.000				7.250.000

E S P E C I F I C A Ç Ã O	RECURSOS DE TODAS AS FONTES (R\$ 1,00)						
	PESSOAL E ENC SOC	JUROS E ENC DA DÍVIDA	OUTRAS DESP CORRENTES	INVESTIMENTOS	INVERSÕES FINANCEIRAS	AMORTIZAÇÃO DA DÍVIDA	TOTAL
GARANTIR A MANUTENÇÃO DO ATENDIMENTO NA ASSISTÊNCIA HOSPITALAR E AMBULATORIAL DE MÉDIA E ALTA COMPLEXIDADE, COM FOCO NA GERAÇÃO DE GANHOS DE EFICIÊNCIA, EFICÁCIA E EFETIVIDADE. <i>Esfera S</i> <i>Fonte 100</i>			1.400.000				1.400.000
			5.850.000				5.850.000
TOTAL GERAL			7.250.000				7.250.000
17103 - HOSPITAL REGIONAL TIBÉRIO NUNES - FLORIANO							
10 - SAÚDE			28.000.000				28.000.000
302 - ASSISTÊNCIA HOSPITALAR E AMBULATORIAL			28.000.000				28.000.000
0001 - PIAUÍ SAUDÁVEL			28.000.000				28.000.000
17.103.10.302.0001.2077 - ADMINISTRAÇÃO GERAL E MANUTENÇÃO DOS SERVIÇOS AMBULATORIAIS E HOSPITALARES DO HOSPITAL REGIONAL TIBÉRIO NUNES - FLORIANO			28.000.000				28.000.000
GARANTIR A MANUTENÇÃO DO ATENDIMENTO NA ASSISTÊNCIA HOSPITALAR E AMBULATORIAL DE MÉDIA E ALTA COMPLEXIDADE, COM FOCO NA GERAÇÃO DE GANHOS DE EFICIÊNCIA, EFICÁCIA E EFETIVIDADE. <i>Esfera S</i> <i>Fonte 100</i>			10.650.000				10.650.000
			17.350.000				17.350.000
TOTAL GERAL			28.000.000				28.000.000
17104 - HOSPITAL COLÔNIA DO CARPINA - PARNAÍBA							
10 - SAÚDE			800.000				800.000
302 - ASSISTÊNCIA HOSPITALAR E AMBULATORIAL			800.000				800.000
0001 - PIAUÍ SAUDÁVEL			800.000				800.000
17.104.10.302.0001.4073 - ADMINISTRAÇÃO GERAL E MANUTENÇÃO DOS SERVIÇOS AMBULATORIAIS E HOSPITALARES DO HOSPITAL COLÔNIA DO CARPINA - PARNAÍBA.			800.000				800.000
GARANTIR A MANUTENÇÃO DO ATENDIMENTO NA ASSISTÊNCIA HOSPITALAR E AMBULATORIAL DE MÉDIA E ALTA COMPLEXIDADE, COM FOCO NA GERAÇÃO DE GANHOS DE EFICIÊNCIA, EFICÁCIA E EFETIVIDADE. <i>Esfera S</i> <i>Fonte 100</i>			558.000				558.000
			242.000				242.000
TOTAL GERAL			800.000				800.000
17105 - HOSPITAL REGIONAL JUSTINO LUZ - PICOS							
10 - SAÚDE			100.000				100.000
302 - ASSISTÊNCIA HOSPITALAR E AMBULATORIAL			100.000				100.000
0001 - PIAUÍ SAUDÁVEL			100.000				100.000
17.105.10.302.0001.2080 - ADMINISTRAÇÃO GERAL E MANUTENÇÃO DOS SERVIÇOS AMBULATORIAIS E HOSPITALARES DO HOSPITAL REGIONAL JUSTINO LUZ - PICOS			100.000				100.000
GARANTIR A MANUTENÇÃO DO ATENDIMENTO NA ASSISTÊNCIA HOSPITALAR E AMBULATORIAL DE MÉDIA E ALTA COMPLEXIDADE, COM FOCO NA GERAÇÃO DE GANHOS DE EFICIÊNCIA, EFICÁCIA E EFETIVIDADE. <i>Esfera S</i> <i>Fonte 100</i>			50.000				50.000

E S P E C I F I C A Ç Ã O	RECURSOS DE TODAS AS FONTES (R\$ 1,00)						
	PESSOAL E ENC SOC	JUROS E ENC DA DÍVIDA	OUTRAS DESP CORRENTES	INVESTIMENTOS	INVERSÕES FINANCEIRAS	AMORTIZAÇÃO DA DÍVIDA	TOTAL
<i>Esfera S</i> <i>Fonte 113</i>			50.000				50.000
TOTAL GERAL			100.000				100.000
17106 - HOSPITAL SENADOR CÂNDIDO FERRAZ - SÃO RAIMUNDO NONATO							
10 - SAÚDE			8.180.000				8.180.000
302 - ASSISTÊNCIA HOSPITALAR E AMBULATORIAL			8.180.000				8.180.000
0001 - PIAUÍ SAUDÁVEL			8.180.000				8.180.000
17.106.10.302.0001.2081 - ADMINISTRAÇÃO GERAL E MANUTENÇÃO DOS SERVIÇOS AMBULATORIAIS E HOSPITALARES DO HOSPITAL SENADOR CÂNDIDO FERRAZ - SÃO RAIMUNDO NONATO			8.180.000				8.180.000
GARANTIR A MANUTENÇÃO DO ATENDIMENTO NA ASSISTÊNCIA HOSPITALAR E AMBULATORIAL DE MÉDIA E ALTA COMPLEXIDADE, COM FOCO NA GERAÇÃO DE GANHOS DE EFICIÊNCIA, EFICÁCIA E EFETIVIDADE.							
<i>Esfera S</i> <i>Fonte 100</i>			2.015.000				2.015.000
<i>113</i>			6.165.000				6.165.000
TOTAL GERAL			8.180.000				8.180.000
17107 - HOSPITAL REGIONAL DR. LEONIDAS MELO - BARRAS							
10 - SAÚDE			5.500.000				5.500.000
302 - ASSISTÊNCIA HOSPITALAR E AMBULATORIAL			5.500.000				5.500.000
0001 - PIAUÍ SAUDÁVEL			5.500.000				5.500.000
17.107.10.302.0001.2280 - ADMINISTRAÇÃO GERAL E MANUTENÇÃO DOS SERVIÇOS AMBULATORIAIS E HOSPITALARES DO HOSPITAL LEONIDAS MELO - BARRAS			5.500.000				5.500.000
GARANTIR A MANUTENÇÃO DO ATENDIMENTO NA ASSISTÊNCIA HOSPITALAR E AMBULATORIAL DE MÉDIA E ALTA COMPLEXIDADE, COM FOCO NA GERAÇÃO DE GANHOS DE EFICIÊNCIA, EFICÁCIA E EFETIVIDADE.							
<i>Esfera S</i> <i>Fonte 100</i>			605.000				605.000
<i>113</i>			4.895.000				4.895.000
TOTAL GERAL			5.500.000				5.500.000
17108 - HOSPITAL REGIONAL DE CAMPO MAIOR - CAMPO MAIOR							
10 - SAÚDE			7.500.000				7.500.000
302 - ASSISTÊNCIA HOSPITALAR E AMBULATORIAL			7.500.000				7.500.000
0001 - PIAUÍ SAUDÁVEL			7.500.000				7.500.000
17.108.10.302.0001.2082 - ADMINISTRAÇÃO GERAL E MANUTENÇÃO DOS SERVIÇOS AMBULATORIAIS E HOSPITALARES DO HOSPITAL REGIONAL DE CAMPO MAIOR - CAMPO MAIOR			7.500.000				7.500.000
GARANTIR A MANUTENÇÃO DO ATENDIMENTO NA ASSISTÊNCIA HOSPITALAR E AMBULATORIAL DE MÉDIA E ALTA COMPLEXIDADE, COM FOCO NA GERAÇÃO DE GANHOS DE EFICIÊNCIA, EFICÁCIA E EFETIVIDADE.							
<i>Esfera S</i> <i>Fonte 100</i>			1.810.000				1.810.000
<i>113</i>			5.690.000				5.690.000
TOTAL GERAL			7.500.000				7.500.000
17109 - HOSPITAL REGIONAL DR. JOÃO PACHECO CAVALCANTE - CORRENTE							
10 - SAÚDE			4.900.000				4.900.000

E S P E C I F I C A Ç Ã O	RECURSOS DE TODAS AS FONTES (R\$ 1,00)						
	PESSOAL E ENC SOC	JUROS E ENC DA DÍVIDA	OUTRAS DESP CORRENTES	INVESTIMENTOS	INVERSÕES FINANCEIRAS	AMORTIZAÇÃO DA DÍVIDA	TOTAL
302 - ASSISTÊNCIA HOSPITALAR E AMBULATORIAL			4.900.000				4.900.000
0001 - PIAUÍ SAUDÁVEL			4.900.000				4.900.000
17.109.10.302.0001.2084 - ADMINISTRAÇÃO GERAL E MANUTENÇÃO DOS SERVIÇOS AMBULATORIAIS E HOSPITALARES DO HOSPITAL REGIONAL DR. JOÃO PACHECO CAVALCANTE - CORRENTE			4.900.000				4.900.000
GARANTIR A MANUTENÇÃO DO ATENDIMENTO NA ASSISTÊNCIA HOSPITALAR E AMBULATORIAL DE MÉDIA E ALTA COMPLEXIDADE, COM FOCO NA GERAÇÃO DE GANHOS DE EFICIÊNCIA, EFICÁCIA E EFETIVIDADE.							
<i>Esfera S</i>		<i>Fonte 100</i>	3.300.000				3.300.000
		113	1.600.000				1.600.000
TOTAL GERAL			4.900.000				4.900.000
17110 - HOSPITAL REGIONAL DEOLINDO COUTO - OEIRAS							
10 - SAÚDE			13.000.000				13.000.000
302 - ASSISTÊNCIA HOSPITALAR E AMBULATORIAL			13.000.000				13.000.000
0001 - PIAUÍ SAUDÁVEL			13.000.000				13.000.000
17.110.10.302.0001.2085 - ADMINISTRAÇÃO GERAL E MANUTENÇÃO DOS SERVIÇOS AMBULATORIAIS E HOSPITALARES DO HOSPITAL REGIONAL DEOLINDO COUTO - OEIRAS			13.000.000				13.000.000
GARANTIR A MANUTENÇÃO DO ATENDIMENTO NA ASSISTÊNCIA HOSPITALAR E AMBULATORIAL DE MÉDIA E ALTA COMPLEXIDADE, COM FOCO NA GERAÇÃO DE GANHOS DE EFICIÊNCIA, EFICÁCIA E EFETIVIDADE.							
<i>Esfera S</i>		<i>Fonte 100</i>	2.400.000				2.400.000
		113	10.600.000				10.600.000
TOTAL GERAL			13.000.000				13.000.000
17111 - HOSPITAL REGIONAL DR. CHAGAS RODRIGUES - PIRIPIRI							
10 - SAÚDE			11.920.000				11.920.000
302 - ASSISTÊNCIA HOSPITALAR E AMBULATORIAL			11.920.000				11.920.000
0001 - PIAUÍ SAUDÁVEL			11.920.000				11.920.000
17.111.10.302.0001.2086 - ADMINISTRAÇÃO GERAL E MANUTENÇÃO DOS SERVIÇOS AMBULATORIAIS E HOSPITALARES DO HOSPITAL REGIONAL DR. CHAGAS RODRIGUES - PIRIPIRI			11.920.000				11.920.000
GARANTIR A MANUTENÇÃO DO ATENDIMENTO NA ASSISTÊNCIA HOSPITALAR E AMBULATORIAL DE MÉDIA E ALTA COMPLEXIDADE, COM FOCO NA GERAÇÃO DE GANHOS DE EFICIÊNCIA, EFICÁCIA E EFETIVIDADE.							
<i>Esfera S</i>		<i>Fonte 100</i>	2.200.000				2.200.000
		113	9.720.000				9.720.000
TOTAL GERAL			11.920.000				11.920.000
17112 - LABORATÓRIO CENTRAL DR. COSTA ALVARENGA - TERESINA							
10 - SAÚDE			5.000.000	600.000			5.600.000
302 - ASSISTÊNCIA HOSPITALAR E AMBULATORIAL			5.000.000	600.000			5.600.000
0001 - PIAUÍ SAUDÁVEL			5.000.000	600.000			5.600.000

E S P E C I F I C A Ç Ã O	RECURSOS DE TODAS AS FONTES (R\$ 1,00)						
	PESSOAL E ENC SOC	JUROS E ENC DA DÍVIDA	OUTRAS DESP CORRENTES	INVESTIMENTOS	INVERSÕES FINANCEIRAS	AMORTIZAÇÃO DA DÍVIDA	TOTAL
17.112.10.302.0001.2213 - ADMINISTRAÇÃO GERAL E MANUTENÇÃO DOS SERVIÇOS DO LABORATÓRIO CENTRAL DR. COSTA ALVARENGA - TERESINA			5.000.000	600.000			5.600.000
GARANTIR REFERÊNCIA ESTADUAL PARA DIAGNÓSTICO DE DOENÇAS DE NOTIFICAÇÃO COMPULSÓRIA E DE EVENTOS INUSITADOS E AMPLIAR A DIVERSIFICAÇÃO DA OFERTA DE EXAMES LABORATORIAIS DE MEDIA E ALTA COMPLEXIDADE							
<i>Esfera S</i>	<i>Fonte 100</i>		1.600.000				1.600.000
	113		3.400.000	600.000			4.000.000
TOTAL GERAL			5.000.000	600.000			5.600.000
17113 - HOSPITAL INFANTIL DR. LUCÍDIO PORTELA - TERESINA							
10 - SAÚDE			7.000.000	520.000			7.520.000
302 - ASSISTÊNCIA HOSPITALAR E AMBULATORIAL			7.000.000	520.000			7.520.000
0001 - PIAUÍ SAUDÁVEL			7.000.000	520.000			7.520.000
17.113.10.302.0001.2981 - ADMINISTRAÇÃO GERAL E MANUTENÇÃO DOS SERVIÇOS AMBULATORIAIS E HOSPITALARES DO HOSPITAL INFANTIL LUCÍDIO PORTELA - TERESINA			7.000.000	520.000			7.520.000
GARANTIR A MANUTENÇÃO DO ATENDIMENTO NA ASSISTÊNCIA HOSPITALAR E AMBULATORIAL DE MÉDIA E ALTA COMPLEXIDADE, COM FOCO NA GERAÇÃO DE GANHOS DE EFICIÊNCIA, EFICÁCIA E EFETIVIDADE.							
<i>Esfera S</i>	<i>Fonte 100</i>		3.500.000				3.500.000
	113		3.500.000	520.000			4.020.000
TOTAL GERAL			7.000.000	520.000			7.520.000
17114 - HOSPITAL PSIQUIÁTRICO AREOLINO DE ABREU - TERESINA							
10 - SAÚDE			3.950.000				3.950.000
302 - ASSISTÊNCIA HOSPITALAR E AMBULATORIAL			3.950.000				3.950.000
0001 - PIAUÍ SAUDÁVEL			3.950.000				3.950.000
17.114.10.302.0001.4074 - ADMINISTRAÇÃO GERAL E MANUTENÇÃO DOS SERVIÇOS AMBULATORIAIS E HOSPITALARES DO HOSPITAL PSIQUIÁTRICO AREOLINO DE ABREU - TERESINA			3.950.000				3.950.000
CAPACITAR E QUALIFICAR TECNICAMENTE OS TRABALHADORES DOS SUS DO HAA, PRESTAR SERVIÇO HOSPITALAR DE REFERÊNCIA PARA ATENÇÃO A PESSOAS COM SOFRIMENTO OU TRANSTORNO MENTAL E COM NECESSIDADES DECORRENTES DO USO DO CRACK , ÁLCOOL E OUTRAS DROGAS, COM FOCO NA GERAÇÃO DE GANHOS DE EFICIÊNCIA, EFICÁCIA E EFETIVIDADE.							
<i>Esfera S</i>	<i>Fonte 100</i>		1.610.000				1.610.000
	113		2.340.000				2.340.000
TOTAL GERAL			3.950.000				3.950.000
17115 - MATERNIDADE DONA EVANGELINA ROSA - TERESINA							
10 - SAÚDE			32.000.000	900.000			32.900.000
302 - ASSISTÊNCIA HOSPITALAR E AMBULATORIAL			32.000.000	900.000			32.900.000
0001 - PIAUÍ SAUDÁVEL			32.000.000	900.000			32.900.000
17.115.10.302.0001.2920 - ADMINISTRAÇÃO GERAL DA MATERNIDADE DONA EVANGELINA ROSA - TERESINA			32.000.000	900.000			32.900.000

E S P E C I F I C A Ç Ã O	RECURSOS DE TODAS AS FONTES (R\$ 1,00)						
	PESSOAL E ENC SOC	JUROS E ENC DA DÍVIDA	OUTRAS DESP CORRENTES	INVESTIMENTOS	INVERSÕES FINANCEIRAS	AMORTIZAÇÃO DA DÍVIDA	TOTAL
PRESTAR ASSISTÊNCIA INTEGRADA E DE QUALIDADE AMBULATORIAL; DE URGÊNCIA E INTERNAÇÃO A MULHERES NA IDADE FÉRTIL DESDE A PRÉ CONCEPÇÃO INDEPENDENTE DO SEU GRAU DE RISCO BEM COMO A CRIANÇA ATÉ A IDADE DE CINCO ANOS E ASSISTÊNCIA NEONATAL. <i>Esfera S</i> <i>Fonte 100</i> 113			12.900.000				12.900.000
			19.100.000	900.000			20.000.000
TOTAL GERAL			32.000.000	900.000			32.900.000
17116 - INSTITUTO DE DOENÇAS TROPICAIS DR. NATAN PORTELA - TERESINA							
10 - SAÚDE			6.000.000	330.000			6.330.000
302 - ASSISTÊNCIA HOSPITALAR E AMBULATORIAL			6.000.000	330.000			6.330.000
0001 - PIAUÍ SAUDÁVEL			6.000.000	330.000			6.330.000
17.116.10.302.0001.4072 - ADMINISTRAÇÃO GERAL E MANUTENÇÃO DOS SERVIÇOS AMBULATORIAIS E HOSPITALARES DO INSTITUTO DE DOENÇAS TROPICAIS DR. NATAN PORTELA - TERESINA			6.000.000	330.000			6.330.000
GARANTIR A MANUTENÇÃO DA PRESTAÇÃO DE ASSISTÊNCIA HOSPITALAR E AMBULATORIAL ESPECIALIZADA NA ÁREA DE DOENÇAS INFECCIOSAS, DENTRO DO CONTEXTO DA SAÚDE PÚBLICA, BEM COMO PRESTAR VIGILÂNCIA SANITÁRIA E CONTROLE INTERNO DE INFEÇÃO HOSPITALAR DO IDTNP. <i>Esfera S</i> <i>Fonte 100</i> 113			3.080.000				3.080.000
			2.920.000	330.000			3.250.000
TOTAL GERAL			6.000.000	330.000			6.330.000
17117 - HOSPITAL GETÚLIO VARGAS - TERESINA							
10 - SAÚDE			100.000				100.000
302 - ASSISTÊNCIA HOSPITALAR E AMBULATORIAL			100.000				100.000
0001 - PIAUÍ SAUDÁVEL			100.000				100.000
17.117.10.302.0001.2230 - ADMINISTRAÇÃO GERAL E MANUTENÇÃO DOS SERVIÇOS AMBULATORIAIS E HOSPITALARES DO HOSPITAL GETÚLIO VARGAS - TERESINA			100.000				100.000
GARANTIR A MANUTENÇÃO DO ATENDIMENTO NA ASSISTÊNCIA HOSPITALAR E AMBULATORIAL DE MÉDIA E ALTA COMPLEXIDADE, COM FOCO NA GERAÇÃO DE GANHOS DE EFICIÊNCIA, EFICÁCIA E EFETIVIDADE. <i>Esfera S</i> <i>Fonte 100</i> 113			50.000				50.000
			50.000				50.000
TOTAL GERAL			100.000				100.000
17118 - CENTRO DE HEMATOLOGIA E HEMOTERAPIA DO PIAUÍ - HEMOPI - TERESINA							
10 - SAÚDE			18.000.000	800.000			18.800.000
302 - ASSISTÊNCIA HOSPITALAR E AMBULATORIAL			18.000.000	800.000			18.800.000
0001 - PIAUÍ SAUDÁVEL			18.000.000	800.000			18.800.000
17.118.10.302.0001.2222 - ADMINISTRAÇÃO GERAL E MANUTENÇÃO DOS SERVIÇOS DO CENTRO DE HEMATOLOGIA E HEMOTERAPIA DO PIAUÍ - HEMOPI - TERESINA			18.000.000	800.000			18.800.000

E S P E C I F I C A Ç Ã O	RECURSOS DE TODAS AS FONTES (R\$ 1,00)						
	PESSOAL E ENC SOC	JUROS E ENC DA DÍVIDA	OUTRAS DESP CORRENTES	INVESTIMENTOS	INVERSÕES FINANCEIRAS	AMORTIZAÇÃO DA DÍVIDA	TOTAL
IMPLANTAR AGÊNCIAS TRANSFUSIONAIS, MONTAR E EQUIPAR O LABORATÓRIO DE BIOLOGIA MOLECULAR E MANTER PROMOÇÃO DE ASSISTÊNCIA HEMATOLOGICA E HEMOTERÁPICA (COLETAS, TESTES, TRANSFUSÃO, SANGRIA) <i>Esfera S</i> <i>Fonte 100</i>			5.950.000				5.950.000
			12.050.000	800.000			12.850.000
TOTAL GERAL			18.000.000	800.000			18.800.000
17119 - HOSPITAL DIRCEU ARCOVERDE - PARNAÍBA							
10 - SAÚDE			28.000.000	700.000			28.700.000
302 - ASSISTÊNCIA HOSPITALAR E AMBULATORIAL			28.000.000	700.000			28.700.000
0001 - PIAUÍ SAUDÁVEL			28.000.000	700.000			28.700.000
17.119.10.302.0001.2087 - ADMINISTRAÇÃO GERAL E MANUTENÇÃO DOS SERVIÇOS AMBULATORIAIS E HOSPITALARES DO HOSPITAL DIRCEU ARCOVERDE - PARNAÍBA			28.000.000	700.000			28.700.000
GARANTIR A MANUTENÇÃO DO ATENDIMENTO NA ASSISTÊNCIA HOSPITALAR E AMBULATORIAL DE MÉDIA E ALTÁ COMPLEXIDADE, COM FOCO NA GERAÇÃO DE GANHOS DE EFICIÊNCIA, EFICÁCIA E EFETIVIDADE. <i>Esfera S</i> <i>Fonte 100</i>			10.400.000				10.400.000
			17.600.000	700.000			18.300.000
TOTAL GERAL			28.000.000	700.000			28.700.000
17121 - HOSPITAL ESTADUAL DR. JÚLIO HARTMAN - ESPERANTINA							
10 - SAÚDE			9.600.000				9.600.000
302 - ASSISTÊNCIA HOSPITALAR E AMBULATORIAL			9.600.000				9.600.000
0001 - PIAUÍ SAUDÁVEL			9.600.000				9.600.000
17.121.10.302.0001.2088 - ADMINISTRAÇÃO GERAL E MANUTENÇÃO DOS SERVIÇOS AMBULATORIAIS E HOSPITALARES DO HOSPITAL ESTADUAL DR. JÚLIO HARTMAN - ESPERANTINA			9.600.000				9.600.000
GARANTIR A MANUTENÇÃO DO ATENDIMENTO NA ASSISTÊNCIA HOSPITALAR E AMBULATORIAL DE MÉDIA E ALTÁ COMPLEXIDADE, COM FOCO NA GERAÇÃO DE GANHOS DE EFICIÊNCIA, EFICÁCIA E EFETIVIDADE. <i>Esfera S</i> <i>Fonte 100</i>			2.890.000				2.890.000
			6.710.000				6.710.000
TOTAL GERAL			9.600.000				9.600.000
17123 - HOSPITAL LOCAL JOSÉ DE MOURA FÉ - SIMPLÍCIO MENDES							
10 - SAÚDE			2.080.000				2.080.000
302 - ASSISTÊNCIA HOSPITALAR E AMBULATORIAL			2.080.000				2.080.000
0001 - PIAUÍ SAUDÁVEL			2.080.000				2.080.000
17.123.10.302.0001.2089 - ADMINISTRAÇÃO GERAL E MANUTENÇÃO DOS SERVIÇOS AMBULATORIAIS E HOSPITALARES DO HOSPITAL LOCAL JOSÉ DE MOURA FÉ - SIMPLÍCIO MENDES			2.080.000				2.080.000
GARANTIR A MANUTENÇÃO DO ATENDIMENTO NA ASSISTÊNCIA HOSPITALAR E AMBULATORIAL DE MÉDIA E ALTÁ COMPLEXIDADE, COM FOCO NA GERAÇÃO DE GANHOS DE EFICIÊNCIA, EFICÁCIA E EFETIVIDADE. <i>Esfera S</i> <i>Fonte 100</i>			1.560.000				1.560.000

E S P E C I F I C A Ç Ã O	RECURSOS DE TODAS AS FONTES (R\$ 1,00)						
	PESSOAL E ENC SOC	JUROS E ENC DA DÍVIDA	OUTRAS DESP CORRENTES	INVESTIMENTOS	INVERSÕES FINANCEIRAS	AMORTIZAÇÃO DA DÍVIDA	TOTAL
<i>Esfera S</i> <i>Fonte 113</i>			520.000				520.000
TOTAL GERAL			2.080.000				2.080.000
17124 - HOSPITAL REGIONAL TERESINHA NUNES DE BARROS - SÃO JOÃO DO PIAUÍ							
10 - SAÚDE			4.300.000				4.300.000
302 - ASSISTÊNCIA HOSPITALAR E AMBULATORIAL			4.300.000				4.300.000
0001 - PIAUÍ SAUDÁVEL			4.300.000				4.300.000
17.124.10.302.0001.2090 - ADMINISTRAÇÃO GERAL E MANUTENÇÃO DOS SERVIÇOS AMBULATORIAIS E HOSPITALARES DO HOSPITAL REGIONAL TERESINHA NUNES DE BARROS - SÃO JOÃO DO PIAUÍ			4.300.000				4.300.000
GARANTIR A MANUTENÇÃO DO ATENDIMENTO NA ASSISTÊNCIA HOSPITALAR E AMBULATORIAL DE MÉDIA E ALTA COMPLEXIDADE, COM FOCO NA GERAÇÃO DE GANHOS DE EFICIÊNCIA, EFICÁCIA E EFETIVIDADE.							
<i>Esfera S</i> <i>Fonte 100</i>			3.370.000				3.370.000
<i>113</i>			930.000				930.000
TOTAL GERAL			4.300.000				4.300.000
17125 - HOSPITAL REGIONAL EUSTÁQUIO PORTELA - VALENÇA DO PIAUÍ							
10 - SAÚDE			5.200.000				5.200.000
302 - ASSISTÊNCIA HOSPITALAR E AMBULATORIAL			5.200.000				5.200.000
0001 - PIAUÍ SAUDÁVEL			5.200.000				5.200.000
17.125.10.302.0001.2091 - ADMINISTRAÇÃO GERAL E MANUTENÇÃO DOS SERVIÇOS AMBULATORIAIS E HOSPITALARES DO HOSPITAL REGIONAL EUSTÁQUIO PORTELA - VALENÇA PIAUÍ			5.200.000				5.200.000
GARANTIR A MANUTENÇÃO DO ATENDIMENTO NA ASSISTÊNCIA HOSPITALAR E AMBULATORIAL DE MÉDIA E ALTA COMPLEXIDADE, COM FOCO NA GERAÇÃO DE GANHOS DE EFICIÊNCIA, EFICÁCIA E EFETIVIDADE.							
<i>Esfera S</i> <i>Fonte 100</i>			4.315.000				4.315.000
<i>113</i>			885.000				885.000
TOTAL GERAL			5.200.000				5.200.000
17126 - HOSPITAL REGIONAL DIRCEU ARCOVERDE - URUÇUÍ							
10 - SAÚDE			7.000.000				7.000.000
302 - ASSISTÊNCIA HOSPITALAR E AMBULATORIAL			7.000.000				7.000.000
0001 - PIAUÍ SAUDÁVEL			7.000.000				7.000.000
17.126.10.302.0001.2092 - ADMINISTRAÇÃO GERAL E MANUTENÇÃO DOS SERVIÇOS AMBULATORIAIS E HOSPITALARES DO HOSPITAL REGIONAL DIRCEU ARCOVERDE - URUÇUÍ			7.000.000				7.000.000
GARANTIR A MANUTENÇÃO DO ATENDIMENTO NA ASSISTÊNCIA HOSPITALAR E AMBULATORIAL DE MÉDIA E ALTA COMPLEXIDADE, COM FOCO NA GERAÇÃO DE GANHOS DE EFICIÊNCIA, EFICÁCIA E EFETIVIDADE.							
<i>Esfera S</i> <i>Fonte 100</i>			2.180.000				2.180.000
<i>113</i>			4.820.000				4.820.000
TOTAL GERAL			7.000.000				7.000.000
17128 - HOSPITAL LOCAL DOMINGOS CHAVES - CANTO DO BURITI							

E S P E C I F I C A Ç Ã O	RECURSOS DE TODAS AS FONTES (R\$ 1,00)						
	PESSOAL E ENC SOC	JUROS E ENC DA DÍVIDA	OUTRAS DESP CORRENTES	INVESTIMENTOS	INVERSÕES FINANCEIRAS	AMORTIZAÇÃO DA DÍVIDA	TOTAL
10 - SAÚDE			3.750.000				3.750.000
302 - ASSISTÊNCIA HOSPITALAR E AMBULATORIAL			3.750.000				3.750.000
0001 - PIAUÍ SAUDÁVEL			3.750.000				3.750.000
17.128.10.302.0001.2093 - ADMINISTRAÇÃO GERAL E MANUTENÇÃO DOS SERVIÇOS AMBULATORIAIS E HOSPITALARES DO HOSPITAL LOCAL DOMINGOS CHAVES - CANTO DO BURITI			3.750.000				3.750.000
GARANTIR A MANUTENÇÃO DO ATENDIMENTO NA ASSISTÊNCIA HOSPITALAR E AMBULATORIAL DE MÉDIA E ALTA COMPLEXIDADE, COM FOCO NA GERAÇÃO DE GANHOS DE EFICIÊNCIA, EFICÁCIA E EFETIVIDADE.							
<i>Esfera S</i>		<i>Fonte 100</i>	390.000				390.000
		113	3.360.000				3.360.000
TOTAL GERAL			3.750.000				3.750.000
17129 - I - COORDENAÇÃO REGIONAL DE SAÚDE - PARNAÍBA							
10 - SAÚDE			140.000				140.000
122 - ADMINISTRAÇÃO GERAL			140.000				140.000
0001 - PIAUÍ SAUDÁVEL			140.000				140.000
17.129.10.122.0001.4056 - ADMINISTRAÇÃO GERAL DA I - COORDENAÇÃO REGIONAL DE SAÚDE - PARNAÍBA			140.000				140.000
APOIAR TECNICAMENTE OS MUNICÍPIOS COM VISTA GARANTIR A INTEGRALIDADE DA ATENÇÃO A SAÚDE NOS MUNICÍPIOS DA SUA ÁREA DE ABRANGÊNCIA							
<i>Esfera S</i>		<i>Fonte 100</i>	140.000				140.000
TOTAL GERAL			140.000				140.000
17130 - III - COORDENAÇÃO REGIONAL DE SAÚDE - PIRIPIRI							
10 - SAÚDE			100.000				100.000
122 - ADMINISTRAÇÃO GERAL			100.000				100.000
0001 - PIAUÍ SAUDÁVEL			100.000				100.000
17.130.10.122.0001.4088 - ADMINISTRAÇÃO GERAL DA III - COORDENAÇÃO REGIONAL DE SAÚDE - PIRIPIRI			100.000				100.000
APOIAR TECNICAMENTE OS MUNICÍPIOS COM VISTA GARANTIR A INTEGRALIDADE DA ATENÇÃO A SAÚDE NOS MUNICÍPIOS DA SUA ÁREA DE ABRANGÊNCIA							
<i>Esfera S</i>		<i>Fonte 100</i>	100.000				100.000
TOTAL GERAL			100.000				100.000
17131 - V - COORDENAÇÃO REGIONAL DE SAÚDE - CAMPO MAIOR							
10 - SAÚDE			100.000				100.000
122 - ADMINISTRAÇÃO GERAL			100.000				100.000
0001 - PIAUÍ SAUDÁVEL			100.000				100.000
17.131.10.122.0001.4089 - ADMINISTRAÇÃO GERAL DA V - COORDENAÇÃO REGIONAL DE SAÚDE - CAMPO MAIOR			100.000				100.000
APOIAR TECNICAMENTE OS MUNICÍPIOS COM VISTA GARANTIR A INTEGRALIDADE DA ATENÇÃO A SAÚDE NOS MUNICÍPIOS DA SUA ÁREA DE ABRANGÊNCIA							
<i>Esfera S</i>		<i>Fonte 100</i>	100.000				100.000

E S P E C I F I C A Ç Ã O	RECURSOS DE TODAS AS FONTES (R\$ 1,00)						
	PESSOAL E ENC SOC	JUROS E ENC DA DÍVIDA	OUTRAS DESP CORRENTES	INVESTIMENTOS	INVERSÕES FINANCEIRAS	AMORTIZAÇÃO DA DÍVIDA	TOTAL
TOTAL GERAL			100.000				100.000
17132 - VII - COORDENAÇÃO REGIONAL DE SAÚDE - VALENÇA DO PIAUÍ							
10 - SAÚDE			100.000				100.000
122 - ADMINISTRAÇÃO GERAL			100.000				100.000
0001 - PIAUÍ SAUDÁVEL			100.000				100.000
17.132.10.122.0001.4090 - ADMINISTRAÇÃO GERAL DA VII - COORDENAÇÃO REGIONAL DE SAÚDE - VALENÇA DO PIAUÍ			100.000				100.000
APOIAR TECNICAMENTE OS MUNICÍPIOS COM VISTA GARANTIR A INTEGRALIDADE DA ATENÇÃO A SAÚDE NOS MUNICÍPIOS DA SUA ÁREA DE ABRANGÊNCIA							
<i>Esfera S</i>		<i>Fonte 100</i>	100.000				100.000
TOTAL GERAL			100.000				100.000
17133 - IX - COORDENAÇÃO REGIONAL DE SAÚDE - PICOS							
10 - SAÚDE			100.000				100.000
122 - ADMINISTRAÇÃO GERAL			100.000				100.000
0001 - PIAUÍ SAUDÁVEL			100.000				100.000
17.133.10.122.0001.4091 - ADMINISTRAÇÃO GERAL DA IX - COORDENAÇÃO REGIONAL DE SAÚDE - PICOS			100.000				100.000
APOIAR TECNICAMENTE OS MUNICÍPIOS COM VISTA GARANTIR A INTEGRALIDADE DA ATENÇÃO A SAÚDE NOS MUNICÍPIOS DA SUA ÁREA DE ABRANGÊNCIA							
<i>Esfera S</i>		<i>Fonte 100</i>	100.000				100.000
TOTAL GERAL			100.000				100.000
17134 - X - COORDENAÇÃO REGIONAL DE SAÚDE - FLORIANO							
10 - SAÚDE			100.000				100.000
122 - ADMINISTRAÇÃO GERAL			100.000				100.000
0001 - PIAUÍ SAUDÁVEL			100.000				100.000
17.134.10.122.0001.4092 - ADMINISTRAÇÃO GERAL DA X - COORDENAÇÃO REGIONAL DE SAÚDE - FLORIANO			100.000				100.000
APOIAR TECNICAMENTE OS MUNICÍPIOS COM VISTA GARANTIR A INTEGRALIDADE DA ATENÇÃO A SAÚDE NOS MUNICÍPIOS DA SUA ÁREA DE ABRANGÊNCIA							
<i>Esfera S</i>		<i>Fonte 100</i>	100.000				100.000
TOTAL GERAL			100.000				100.000
17135 - XII - COORDENAÇÃO REGIONAL DE SAÚDE - SÃO RAIMUNDO NONATO							
10 - SAÚDE			100.000				100.000
122 - ADMINISTRAÇÃO GERAL			100.000				100.000
0001 - PIAUÍ SAUDÁVEL			100.000				100.000
17.135.10.122.0001.4093 - ADMINISTRAÇÃO GERAL DA XII - COORDENAÇÃO REGIONAL DE SAÚDE - SÃO RAIMUNDO NONATO			100.000				100.000
APOIAR TECNICAMENTE OS MUNICÍPIOS COM VISTA GARANTIR A INTEGRALIDADE DA ATENÇÃO A SAÚDE NOS MUNICÍPIOS DA SUA ÁREA DE ABRANGÊNCIA							
<i>Esfera S</i>		<i>Fonte 100</i>	100.000				100.000
TOTAL GERAL			100.000				100.000

E S P E C I F I C A Ç Ã O	RECURSOS DE TODAS AS FONTES (R\$ 1,00)						
	PESSOAL E ENC SOC	JUROS E ENC DA DÍVIDA	OUTRAS DESP CORRENTES	INVESTIMENTOS	INVERSÕES FINANCEIRAS	AMORTIZAÇÃO DA DÍVIDA	TOTAL
17136 - XIII - COORDENAÇÃO REGIONAL DE SAÚDE - BOM JESUS							
10 - SAÚDE			100.000				100.000
122 - ADMINISTRAÇÃO GERAL			100.000				100.000
0001 - PIAUÍ SAUDÁVEL			100.000				100.000
17.136.10.122.0001.4094 - ADMINISTRAÇÃO GERAL DA XIII - COORDENAÇÃO REGIONAL DE SAÚDE - BOM JESUS			100.000				100.000
APOIAR TECNICAMENTE OS MUNICÍPIOS COM VISTA GARANTIR A INTEGRALIDADE DA ATENÇÃO A SAÚDE NOS MUNICÍPIOS DA SUA ÁREA DE ABRANGÊNCIA							
<i>Esfera S</i>		<i>Fonte 100</i>	100.000				100.000
TOTAL GERAL			100.000				100.000
17137 - IV - COORDENAÇÃO REGIONAL DE SAÚDE - TERESINA							
10 - SAÚDE			90.000				90.000
122 - ADMINISTRAÇÃO GERAL			90.000				90.000
0001 - PIAUÍ SAUDÁVEL			90.000				90.000
17.137.10.122.0001.4095 - ADMINISTRAÇÃO GERAL DA IV - COORDENAÇÃO REGIONAL DE SAÚDE - TERESINA			90.000				90.000
APOIAR TECNICAMENTE OS MUNICÍPIOS COM VISTA GARANTIR A INTEGRALIDADE DA ATENÇÃO A SAÚDE NOS MUNICÍPIOS DA SUA ÁREA DE ABRANGÊNCIA							
<i>Esfera S</i>		<i>Fonte 100</i>	90.000				90.000
TOTAL GERAL			90.000				90.000
17138 - UNIDADE INTEGRADA DE SAÚDE DO MOCAMBINHO							
10 - SAÚDE			2.700.000	500.000			3.200.000
302 - ASSISTÊNCIA HOSPITALAR E AMBULATORIAL			2.700.000	500.000			3.200.000
0001 - PIAUÍ SAUDÁVEL			2.700.000	500.000			3.200.000
17.138.10.302.0001.2190 - ADMINISTRAÇÃO GERAL E MANUTENÇÃO DOS SERVIÇOS AMBULATORIAIS DA UNIDADE INTEGRADA DE SAÚDE DO MOCAMBINHO			2.700.000	500.000			3.200.000
PRESTAR ASSISTÊNCIA HOSPITALAR E AMBULATORIAL DE MÉDIA COMPLEXIDADE A POPULAÇÃO REFERENCIADA PELO SUS., COM FOCO NA GERAÇÃO DE GANHOS DE EFICIÊNCIA, EFICÁCIA E EFETIVIDADE.							
<i>Esfera S</i>		<i>Fonte 100</i>	1.520.000				1.520.000
		113	1.180.000	500.000			1.680.000
TOTAL GERAL			2.700.000	500.000			3.200.000
17139 - SECRETARIA ESTADUAL DE SAÚDE							
10 - SAÚDE				40.620.057			40.620.057
302 - ASSISTÊNCIA HOSPITALAR E AMBULATORIAL				40.620.057			40.620.057
0001 - PIAUÍ SAUDÁVEL				40.620.057			40.620.057
17.139.10.302.0001.1740 - CONSTRUÇÃO, AMPLIAÇÃO, REFORMA E AQUISIÇÃO DE EQUIPAMENTOS PARA UNIDADES HOSPITALARES DA REDE MATERNO INFANTIL				30.620.057			30.620.057
GARANTIR A EXPANSÃO, MODERNIZAÇÃO E REVITALIZAÇÃO DA REDE DE ASSISTÊNCIA HOSPITALAR E AMBULATORIAL DE MÉDIA E ALTA COMPLEXIDADE MATERNO INFANTIL							

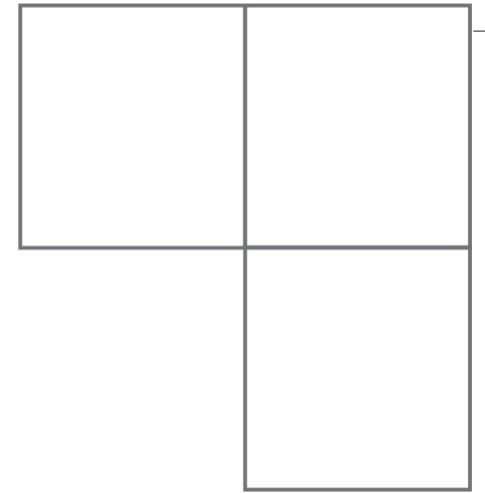
E S P E C I F I C A Ç Ã O	RECURSOS DE TODAS AS FONTES (R\$ 1,00)						
	PESSOAL E ENC SOC	JUROS E ENC DA DÍVIDA	OUTRAS DESP CORRENTES	INVESTIMENTOS	INVERSÕES FINANCEIRAS	AMORTIZAÇÃO DA DÍVIDA	TOTAL
<i>Esfera S</i> <i>Fonte</i> 100				5.000.000			5.000.000
110				25.620.057			25.620.057
17.139.10.302.0001.3004 - CONSTRUÇÃO, AMPLIAÇÃO, REFORMA E AQUISIÇÃO DE EQUIPAMENTOS PARA UNIDADES DE PRESTAÇÃO DE SERVIÇOS ESPECIALIZADOS E DE REABILITAÇÃO E UNIDADES HOSPITALARES				10.000.000			10.000.000
GARANTIR A EXPANSÃO DA REDE DE PRESTAÇÃO DE SERVIÇOS ESPECIALIZADOS MEDIANTE AÇÕES DE CONSTRUÇÃO, REFORMA, AMPLIAÇÃO E MODERNIZAÇÃO DAS UNIDADES.							
<i>Esfera S</i> <i>Fonte</i> 100				5.000.000			5.000.000
110				5.000.000			5.000.000
TOTAL GERAL				40.620.057			40.620.057
17140 - VIII - COORDENAÇÃO REGIONAL DE SAÚDE - OEIRAS							
10 - SAÚDE			110.000				110.000
122 - ADMINISTRAÇÃO GERAL			110.000				110.000
0001 - PIAUÍ SAUDÁVEL			110.000				110.000
17.140.10.122.0001.4096 - ADMINISTRAÇÃO GERAL DA VIII - COORDENAÇÃO REGIONAL DE SAÚDE - OEIRAS			110.000				110.000
APOIAR TECNICAMENTE OS MUNICÍPIOS COM VISTA GARANTIR A INTEGRALIDADE DA ATENÇÃO A SAÚDE NOS MUNICÍPIOS DA SUA ÁREA DE ABRANGÊNCIA							
<i>Esfera S</i> <i>Fonte</i> 100			110.000				110.000
TOTAL GERAL			110.000				110.000
17141 - XV - COORDENAÇÃO REGIONAL DE SAÚDE - URUÇUI							
10 - SAÚDE			100.000				100.000
122 - ADMINISTRAÇÃO GERAL			100.000				100.000
0001 - PIAUÍ SAUDÁVEL			100.000				100.000
17.141.10.122.0001.4097 - ADMINISTRAÇÃO GERAL DA XV - COORDENAÇÃO REGIONAL DE SAÚDE - URUÇUI			100.000				100.000
APOIAR TECNICAMENTE OS MUNICÍPIOS COM VISTA GARANTIR A INTEGRALIDADE DA ATENÇÃO A SAÚDE NOS MUNICÍPIOS DA SUA ÁREA DE ABRANGÊNCIA							
<i>Esfera S</i> <i>Fonte</i> 100			100.000				100.000
TOTAL GERAL			100.000				100.000
17142 - HOSPITAL REGIONAL DR. FRANCISCO AYRES CAVALCANTE - AMARANTE							
10 - SAÚDE			3.100.000				3.100.000
302 - ASSISTÊNCIA HOSPITALAR E AMBULATORIAL			3.100.000				3.100.000
0001 - PIAUÍ SAUDÁVEL			3.100.000				3.100.000
17.142.10.302.0001.2288 - ADMINISTRAÇÃO GERAL E MANUTENÇÃO DOS SERVIÇOS AMBULATORIAIS E HOSPITALARES DO HOSPITAL REGIONAL DR. FRANCISCO AYRES CAVALCANTE - AMARANTE			3.100.000				3.100.000
GARANTIR A MANUTENÇÃO DO ATENDIMENTO NA ASSISTÊNCIA HOSPITALAR E AMBULATORIAL DE MÉDIA E ALTA COMPLEXIDADE, COM FOCO NA GERAÇÃO DE GANHOS DE EFICIÊNCIA, EFICÁCIA E EFETIVIDADE.							
<i>Esfera S</i> <i>Fonte</i> 100			65.000				65.000

E S P E C I F I C A Ç Ã O	RECURSOS DE TODAS AS FONTES (R\$ 1,00)						
	PESSOAL E ENC SOC	JUROS E ENC DA DÍVIDA	OUTRAS DESP CORRENTES	INVESTIMENTOS	INVERSÕES FINANCEIRAS	AMORTIZAÇÃO DA DÍVIDA	TOTAL
<i>Esfera S</i> <i>Fonte 113</i>			3.035.000				3.035.000
TOTAL GERAL			3.100.000				3.100.000
17143 - HOSPITAL LOCAL GERSON CASTELO BRANCO							
10 - SAÚDE			4.680.000				4.680.000
302 - ASSISTÊNCIA HOSPITALAR E AMBULATORIAL			4.680.000				4.680.000
0001 - PIAUÍ SAUDÁVEL			4.680.000				4.680.000
17.143.10.302.0001.2201 - ADMINISTRAÇÃO GERAL E MANUTENÇÃO DOS SERVIÇOS AMBULATORIAIS E HOSPITALARES DO HOSPITAL LOCAL GERSON CASTELO BRANCO - LUZILÂNDIA			4.680.000				4.680.000
GARANTIR A MANUTENÇÃO DO ATENDIMENTO NA ASSISTÊNCIA HOSPITALAR E AMBULATORIAL DE MÉDIA E ALTA COMPLEXIDADE, COM FOCO NA GERAÇÃO DE GANHOS DE EFICIÊNCIA, EFICÁCIA E EFETIVIDADE.							
<i>Esfera S</i> <i>Fonte 100</i>			2.090.000				2.090.000
<i>113</i>			2.590.000				2.590.000
TOTAL GERAL			4.680.000				4.680.000
17144 - UNIDADE MISTA DE SAÚDE DE BOCÁINA							
10 - SAÚDE			800.000				800.000
302 - ASSISTÊNCIA HOSPITALAR E AMBULATORIAL			800.000				800.000
0001 - PIAUÍ SAUDÁVEL			800.000				800.000
17.144.10.302.0001.2995 - ADMINISTRAÇÃO GERAL E MANUTENÇÃO DOS SERVIÇOS AMBULATORIAIS DA UNIDADE MISTA DE SAÚDE DE BOCAINA			800.000				800.000
PRESTAR ASSISTÊNCIA HOSPITALAR E AMBULATORIAL DE MÉDIA COMPLEXIDADE A POPULAÇÃO REFERENCIADA PELO SUS, COM FOCO NA GERAÇÃO DE GANHOS DE EFICIÊNCIA, EFICÁCIA E EFETIVIDADE.							
<i>Esfera S</i> <i>Fonte 100</i>			490.000				490.000
<i>113</i>			310.000				310.000
TOTAL GERAL			800.000				800.000
17145 - HOSPITAL ESTADUAL JÚLIO BORGES DE MACÊDO							
10 - SAÚDE			2.940.000				2.940.000
302 - ASSISTÊNCIA HOSPITALAR E AMBULATORIAL			2.940.000				2.940.000
0001 - PIAUÍ SAUDÁVEL			2.940.000				2.940.000
17.145.10.302.0001.2036 - ADMINISTRAÇÃO GERAL E MANUTENÇÃO DOS SERVIÇOS AMBULATORIAIS E HOSPITALARES DO HOSPITAL ESTADUAL JÚLIO BORGES DE MACÊDO - CURIMATÁ			2.940.000				2.940.000
GARANTIR A MANUTENÇÃO DO ATENDIMENTO NA ASSISTÊNCIA HOSPITALAR E AMBULATORIAL DE MÉDIA E ALTA COMPLEXIDADE, COM FOCO NA GERAÇÃO DE GANHOS DE EFICIÊNCIA, EFICÁCIA E EFETIVIDADE.							
<i>Esfera S</i> <i>Fonte 100</i>			560.000				560.000
<i>113</i>			2.380.000				2.380.000
TOTAL GERAL			2.940.000				2.940.000
17146 - HOSPITAL ESTADUAL JOÃO LUIS DE MORAIS							
10 - SAÚDE			4.500.000				4.500.000


E S P E C I F I C A Ç Ã O	RECURSOS DE TODAS AS FONTES (R\$ 1,00)						
	PESSOAL E ENC SOC	JUROS E ENC DA DÍVIDA	OUTRAS DESP CORRENTES	INVESTIMENTOS	INVERSÕES FINANCEIRAS	AMORTIZAÇÃO DA DÍVIDA	TOTAL
302 - ASSISTÊNCIA HOSPITALAR E AMBULATORIAL			4.500.000				4.500.000
0001 - PIAUÍ SAUDÁVEL			4.500.000				4.500.000
17.146.10.302.0001.2240 - ADMINISTRAÇÃO GERAL E MANUTENÇÃO DOS SERVIÇOS AMBULATORIAIS E HOSPITALARES DO HOSPITAL ESTADUAL JOÃO LUIS DE MORAIS - DEMERVAL LOBÃO			4.500.000				4.500.000
GARANTIR A MANUTENÇÃO DO ATENDIMENTO NA ASSISTÊNCIA HOSPITALAR E AMBULATORIAL DE MÉDIA E ALTA COMPLEXIDADE, COM FOCO NA GERAÇÃO DE GANHOS DE EFICIÊNCIA, EFICÁCIA E EFETIVIDADE.							
<i>Esfera S</i>		<i>Fonte 100</i>	1.575.000				1.575.000
		113	2.925.000				2.925.000
TOTAL GERAL			4.500.000				4.500.000
17147 - UNIDADE MISTA DE SAÚDE DE AVELINO LOPES							
10 - SAÚDE			800.000				800.000
302 - ASSISTÊNCIA HOSPITALAR E AMBULATORIAL			800.000				800.000
0001 - PIAUÍ SAUDÁVEL			800.000				800.000
17.147.10.302.0001.2242 - ADMINISTRAÇÃO GERAL E MANUTENÇÃO DOS SERVIÇOS AMBULATORIAIS DA UNIDADE MISTA DE SAÚDE DE AVELINO LOPES			800.000				800.000
PRESTAR ASSISTÊNCIA HOSPITALAR E AMBULATORIAL DE MÉDIA COMPLEXIDADE A POPULAÇÃO REFERENCIADA PELO SUS, COM FOCO NA GERAÇÃO DE GANHOS DE EFICIÊNCIA, EFICÁCIA E EFETIVIDADE.							
<i>Esfera S</i>		<i>Fonte 100</i>	490.000				490.000
		113	310.000				310.000
TOTAL GERAL			800.000				800.000
17148 - HOSPITAL ESTADUAL JOSÉ FURTADO DE MENDONÇA							
10 - SAÚDE			2.210.000				2.210.000
302 - ASSISTÊNCIA HOSPITALAR E AMBULATORIAL			2.210.000				2.210.000
0001 - PIAUÍ SAUDÁVEL			2.210.000				2.210.000
17.148.10.302.0001.2243 - ADMINISTRAÇÃO GERAL E MANUTENÇÃO DOS SERVIÇOS AMBULATORIAIS E HOSPITALARES DO HOSPITAL ESTADUAL JOSÉ FURTADO DE MENDONÇA - SÃO MIGUEL DO TAPUIO			2.210.000				2.210.000
GARANTIR A MANUTENÇÃO DO ATENDIMENTO NA ASSISTÊNCIA HOSPITALAR E AMBULATORIAL DE MÉDIA E ALTA COMPLEXIDADE, COM FOCO NA GERAÇÃO DE GANHOS DE EFICIÊNCIA, EFICÁCIA E EFETIVIDADE.							
<i>Esfera S</i>		<i>Fonte 100</i>	1.520.000				1.520.000
		113	690.000				690.000
TOTAL GERAL			2.210.000				2.210.000
17149 - UNIDADE MISTA DE SANTA FILOMENA							
10 - SAÚDE			500.000				500.000
302 - ASSISTÊNCIA HOSPITALAR E AMBULATORIAL			500.000				500.000
0001 - PIAUÍ SAUDÁVEL			500.000				500.000
17.149.10.302.0001.2260 - ADMINISTRAÇÃO GERAL E MANUTENÇÃO DOS SERVIÇOS AMBULATORIAIS DA UNIDADE MISTA DE SAÚDE DE SANTA FILOMENA			500.000				500.000

E S P E C I F I C A Ç Ã O	RECURSOS DE TODAS AS FONTES (R\$ 1,00)						
	PESSOAL E ENC SOC	JUROS E ENC DA DÍVIDA	OUTRAS DESP CORRENTES	INVESTIMENTOS	INVERSÕES FINANCEIRAS	AMORTIZAÇÃO DA DÍVIDA	TOTAL
PRESTAR ASSISTÊNCIA HOSPITALAR E AMBULATORIAL DE MÉDIA COMPLEXIDADE A POPULAÇÃO REFERENCIADA PELO SUS, COM FOCO NA GERAÇÃO DE GANHOS DE EFICIÊNCIA, EFICÁCIA E EFETIVIDADE. <i>Esfera S</i> <i>Fonte 100</i>			380.000				380.000
			120.000				120.000
TOTAL GERAL			500.000				500.000
17150 - UNIDADE MISTA PEDRO LOPES - FRANCLINÓPOLIS							
10 - SAÚDE			650.000				650.000
302 - ASSISTÊNCIA HOSPITALAR E AMBULATORIAL			650.000				650.000
0001 - PIAUÍ SAUDÁVEL			650.000				650.000
17.150.10.302.0001.2271 - ADMINISTRAÇÃO GERAL E MANUTENÇÃO DOS SERVIÇOS AMBULATORIAIS DA UNIDADE MISTA PEDRO LOPES - FRANCLINÓPOLIS			650.000				650.000
PRESTAR ASSISTÊNCIA HOSPITALAR E AMBULATORIAL DE MÉDIA COMPLEXIDADE A POPULAÇÃO REFERENCIADA PELO SUS, COM FOCO NA GERAÇÃO DE GANHOS DE EFICIÊNCIA, EFICÁCIA E EFETIVIDADE. <i>Esfera S</i> <i>Fonte 100</i>			405.000				405.000
			245.000				245.000
TOTAL GERAL			650.000				650.000
17151 - UNIDADE MISTA DE ITAINÓPOLIS							
10 - SAÚDE			900.000				900.000
302 - ASSISTÊNCIA HOSPITALAR E AMBULATORIAL			900.000				900.000
0001 - PIAUÍ SAUDÁVEL			900.000				900.000
17.151.10.302.0001.2272 - ADMINISTRAÇÃO GERAL E MANUTENÇÃO DOS SERVIÇOS AMBULATORIAIS DA UNIDADE MISTA DE ITAINÓPOLIS			900.000				900.000
PRESTAR ASSISTÊNCIA HOSPITALAR E AMBULATORIAL DE MÉDIA COMPLEXIDADE A POPULAÇÃO REFERENCIADA PELO SUS, COM FOCO NA GERAÇÃO DE GANHOS DE EFICIÊNCIA, EFICÁCIA E EFETIVIDADE. <i>Esfera S</i> <i>Fonte 100</i>			660.000				660.000
			240.000				240.000
TOTAL GERAL			900.000				900.000
17152 - HOSPITAL ESTADUAL NORBERTO MOURA							
10 - SAÚDE			3.000.000				3.000.000
302 - ASSISTÊNCIA HOSPITALAR E AMBULATORIAL			3.000.000				3.000.000
0001 - PIAUÍ SAUDÁVEL			3.000.000				3.000.000
17.152.10.302.0001.2278 - ADMINISTRAÇÃO GERAL E MANUTENÇÃO DOS SERVIÇOS AMBULATORIAIS E HOSPITALARES DO HOSPITAL ESTADUAL NORBERTO MOURA - ELESBÃO VELOSO			3.000.000				3.000.000
GARANTIR A MANUTENÇÃO DO ATENDIMENTO NA ASSISTÊNCIA HOSPITALAR E AMBULATORIAL DE MÉDIA E ALTA COMPLEXIDADE, COM FOCO NA GERAÇÃO DE GANHOS DE EFICIÊNCIA, EFICÁCIA E EFETIVIDADE. <i>Esfera S</i> <i>Fonte 100</i>			825.000				825.000
			2.175.000				2.175.000

E S P E C I F I C A Ç Ã O	RECURSOS DE TODAS AS FONTES (R\$ 1,00)						
	PESSOAL E ENC SOC	JUROS E ENC DA DÍVIDA	OUTRAS DESP CORRENTES	INVESTIMENTOS	INVERSÕES FINANCEIRAS	AMORTIZAÇÃO DA DÍVIDA	TOTAL
TOTAL GERAL			3.000.000				3.000.000



SECRETARIA DO PLANEJAMENTO



LOA22. DEMONSTRATIVO DA DESPESA POR UNIDADE ORÇAMENTÁRIA E FONTE

E S P E C I F I C A Ç Ã O	RECURSOS DE TODAS AS FONTES (R\$ 1,00)		
	FISCAL	SEGURIDADE	TOTAL
DEMONSTRATIVO DA DESPESA POR UNIDADE ORÇAMENTÁRIA			
19 - SECRETARIA DO PLANEJAMENTO			
19101 - SECRETARIA DO PLANEJAMENTO	39.731.026		39.731.026
TOTAL GERAL	39.731.026		39.731.026
DEMONSTRATIVO DA DESPESA POR FONTE DE RECURSOS			
19 - SECRETARIA DO PLANEJAMENTO			
100 - RECURSOS DO TESOURO ESTADUAL	29.412.974		29.412.974
117 - OPERAÇÃO DE CRÉDITO EXTERNA	10.318.052		10.318.052
TOTAL GERAL	39.731.026		39.731.026

LOA23 PROGRAMA DE TRABALHO - POR ÓRGÃO.

E S P E C I F I C A Ç Ã O	RECURSOS DE TODAS AS FONTES (R\$ 1,00)						TOTAL
	PESSOAL E ENC SOC	JUROS E ENC DA DÍVIDA	OUTRAS DESP CORRENTES	INVESTIMENTOS	INVERSÕES FINANCEIRAS	AMORTIZAÇÃO DA DÍVIDA	
19 - SECRETARIA DO PLANEJAMENTO							
19101 - SECRETARIA DO PLANEJAMENTO							
04 - ADMINISTRAÇÃO	16.383.760		12.695.457	10.651.809			39.731.026
121 - PLANEJAMENTO E ORÇAMENTO			7.794.427				7.794.427
0010 - GESTÃO EFICIENTE E TRANSPARENTE			7.794.427				7.794.427
19.101.04.121.0010.4136 - ESTUDOS E PESQUISAS SOCIOECONÔMICAS E ESTATÍSTICAS			2.737.629				2.737.629
DAR SUPORTE TÉCNICO À DECISÃO ESTRATÉGICA DOS ÓRGÃOS DO GOVERNO DO ESTADO POR MEIO DA SISTEMATIZAÇÃO DE INFORMAÇÕES E DADOS, DA ELABORAÇÃO DE ESTUDOS SOCIOECONÔMICOS SETORIAIS E ESPECÍFICOS E A REALIZAÇÃO LEVANTAMENTO DE INDICADORES ECONÔMICOS (PIB, CONJUNTURA, IPC) E ESTATÍSTICOS.							
<i>Esfera F</i> <i>Fonte 100</i>			659.817				659.817
			117				2.077.812
19.101.04.121.0010.4137 - PLANEJA PIAUÍ			3.375.657				3.375.657
PROMOVER O MONITORAMENTO E AVALIAÇÃO DAS AÇÕES ESTRATÉGICAS DO ESTADO, VISANDO MAIOR EFICIÊNCIA, EFICÁCIA E EFETIVIDADE NA EXECUÇÃO PARA A OBTENÇÃO DE RESULTADOS.							
<i>Esfera F</i> <i>Fonte 100</i>			1.345.657				1.345.657
			117				2.030.000
19.101.04.121.0010.4138 - RESERVA TÉCNICA			1.681.141				1.681.141
GARANTIR A IMPLEMENTAÇÃO DE AÇÕES E PROJETOS ESTRATÉGICOS PARA O ESTADO DO PIAUÍ.							
<i>Esfera F</i> <i>Fonte 100</i>			1.681.141				1.681.141
122 - ADMINISTRAÇÃO GERAL	16.383.760		1.722.226	3.451.208			21.557.194
0010 - GESTÃO EFICIENTE E TRANSPARENTE	16.383.760		1.722.226	3.451.208			21.557.194
19.101.04.122.0010.2000 - ADMINISTRAÇÃO DA UNIDADE			1.574.153	3.451.208			5.025.361
GARANTIR À UNIDADE OS MEIOS NECESSÁRIOS PARA SUA MANUTENÇÃO, MODERNIZAÇÃO E APERFEIÇOAMENTO DA GESTÃO.							
<i>Esfera F</i> <i>Fonte 100</i>			1.574.153	3.451.208			5.025.361
19.101.04.122.0010.2500 - GESTÃO DE PESSOAS	16.383.760		148.073				16.531.833
ADMINISTRAR COM EFICIÊNCIA A EXECUÇÃO DA DESPESA COM PESSOAL E ENCARGOS SOCIAIS.							
<i>Esfera F</i> <i>Fonte 100</i>	16.383.760		148.073				16.531.833
128 - FORMAÇÃO DE RECURSOS HUMANOS			3.178.804	7.200.601			10.379.405
0010 - GESTÃO EFICIENTE E TRANSPARENTE			3.178.804	7.200.601			10.379.405
19.101.04.128.0010.4135 - PLANEJAMENTO TERRITORIAL DO PIAUÍ			2.990.240	7.200.601			10.190.841

E S P E C I F I C A Ç Ã O	RECURSOS DE TODAS AS FONTES (R\$ 1,00)						
	PESSOAL E ENC SOC	JUROS E ENC DA DÍVIDA	OUTRAS DESP CORRENTES	INVESTIMENTOS	INVERSÕES FINANCEIRAS	AMORTIZAÇÃO DA DÍVIDA	TOTAL
COORDENAR E FORTALECER O PLANEJAMENTO ESTRATÉGICO E PARTICIPATIVO, APOIANDO OS CONSELHOS TERRITORIAIS DE DESENVOLVIMENTO E OS MOVIMENTOS SOCIAIS, BEM COMO ELABORAR O PLANO ESTRATÉGICO DE DESENVOLVIMENTO ECONÔMICO E SOCIAL DO ESTADO							
<i>Esfera F</i>							
<i>Fonte 100</i>							
			1.780.000	2.200.601			3.980.601
			1.210.240	5.000.000			6.210.240
19.101.04.128.0010.4143 - APRIMORAMENTO E QUALIFICAÇÃO DE SERVIDORES			188.564				188.564
QUALIFICAR SERVIDORES DA ÁREA DE PLANEJAMENTO DO ESTADO NAS COMPETÊNCIAS ESSENCIAIS AO DESEMPENHO DAS FUNÇÕES E ATRIBUIÇÕES DO ÓRGÃO, INCLUINDO, ENTRE OUTROS TÓPICOS, FINANÇAS PÚBLICAS E INSTRUMENTOS FORMAIS DE GESTÃO GOVERNAMENTAL							
<i>Esfera F</i>							
<i>Fonte 100</i>							
			188.564				188.564
TOTAL GERAL	16.383.760		12.695.457	10.651.809			39.731.026

**SECRETARIA DO
DESENVOLVIMENTO
ECONÔMICO**

LOA22. DEMONSTRATIVO DA DESPESA POR UNIDADE ORÇAMENTÁRIA E FONTE

ESPECIFICAÇÃO	RECURSOS DE TODAS AS FONTES (R\$ 1,00)		
	FISCAL	SEGURIDADE	TOTAL
DEMONSTRATIVO DA DESPESA POR UNIDADE ORÇAMENTÁRIA			
20 - SECRETARIA DO DESENVOLVIMENTO ECONÔMICO			
20101 - SECRETARIA DO DESENVOLVIMENTO ECONÔMICO	18.040.825		18.040.825
20201 - JUNTA COMERCIAL DO ESTADO DO PIAUÍ - JUCEPI	8.152.435		8.152.435
20203 - FUNDAÇÃO DE AMPARO A PESQUISA DO ESTADO DO PIAUÍ - FAPEPI	6.520.595		6.520.595
20205 - INSTITUTO DE METROLOGIA DO ESTADO DO PIAUÍ - IMEPI	14.682.254		14.682.254
20206 - COMPANHIA ADMINISTRADORA DA ZONA DE PROCESSAMENTO DE EXPORTAÇÃO DE PARNAÍBA - ZPE	100.000		100.000
20207 - COMPANHIA DE TERMINAIS ALFANDEGADOS DO PIAUÍ - PORTO-PI	100.000		100.000
TOTAL GERAL	47.596.109		47.596.109
DEMONSTRATIVO DA DESPESA POR FONTE DE RECURSOS			
20 - SECRETARIA DO DESENVOLVIMENTO ECONÔMICO			
100 - RECURSOS DO TESOURO ESTADUAL	27.341.606		27.341.606
110 - RECURSOS DE CONVÊNIO	1.551.053		1.551.053
116 - OPERAÇÃO DE CRÉDITO INTERNA	3.141.974		3.141.974
117 - OPERAÇÃO DE CRÉDITO EXTERNA	1.500.000		1.500.000
120 - RECURSOS DO FECOP	1.000.000		1.000.000
210 - RECURSOS DE CONVÊNIO	13.061.476		13.061.476
TOTAL GERAL	47.596.109		47.596.109

LOA23 PROGRAMA DE TRABALHO - POR ÓRGÃO.

ESPECIFICAÇÃO	RECURSOS DE TODAS AS FONTES (R\$ 1,00)						TOTAL
	PESSOAL E ENC SOC	JUROS E ENC DA DÍVIDA	OUTRAS DESP CORRENTES	INVESTIMENTOS	INVERSÕES FINANCEIRAS	AMORTIZAÇÃO DA DÍVIDA	
20 - SECRETARIA DO DESENVOLVIMENTO ECONÔMICO							
20101 - SECRETARIA DO DESENVOLVIMENTO ECONÔMICO							
04 - ADMINISTRAÇÃO	4.168.762		5.879.036	49.996			10.097.794
122 - ADMINISTRAÇÃO GERAL	4.168.762		5.879.036	49.996			10.097.794
0010 - GESTÃO EFICIENTE E TRANSPARENTE	4.168.762		5.879.036	49.996			10.097.794
20.101.04.122.0010.2000 - ADMINISTRAÇÃO DA UNIDADE			5.500.000	49.996			5.549.996
GARANTIR À UNIDADE OS MEIOS NECESSÁRIOS PARA SUA MANUTENÇÃO E APERFEIÇOAMENTO							
<i>Esfera F</i>		<i>Fonte 100</i>	5.500.000	49.996			5.549.996
20.101.04.122.0010.2500 - GESTÃO DE PESSOAS	4.168.762		379.036				4.547.798
ADMINISTRAR COM EFICIÊNCIA A EXECUÇÃO DA DESPESA COM PESSOAL E ENCARGOS SOCIAIS.							
<i>Esfera F</i>	4.168.762	<i>Fonte 100</i>	379.036				4.547.798
22 - INDÚSTRIA				1.291.974			1.291.974
692 - COMERCIALIZAÇÃO				1.291.974			1.291.974
0005 - AVANÇA PIAUÍ				1.291.974			1.291.974
20.101.22.692.0005.1980 - FUNDO DE DESENVOLVIMENTO INDUSTRIAL DO PIAUÍ				1.291.974			1.291.974
PROMOVER AÇÕES LIGADAS AO DESENVOLVIMENTO E ATRAIR DE INVESTIMENTO							
<i>Esfera F</i>		<i>Fonte 100</i>		150.000			150.000
		116		1.141.974			1.141.974
23 - COMÉRCIO E SERVIÇOS			300.000	6.351.057			6.651.057
451 - INFRAESTRUTURA URBANA				200.000			200.000
0005 - AVANÇA PIAUÍ				200.000			200.000
20.101.23.451.0005.1976 - FORTALECIMENTO DO COMERCIO E SERVIÇO DO ESTADO				200.000			200.000
ACESSO AO MERCADO PROMOVIDO POR MEIO DE FEIRAS E EVENTOS INTERNACIONAIS, NACIONAIS E REGIONAIS, FOMENTANDO ASSOCIAÇÕES E COOPERATIVAS E CAPACITANDO O VAREJO MODERNO E COMPETITIVO E INSERINDO EMPREENDEDORES INFORMAIS INCLUÍDOS NO CADASTRO ESTADUAL E EMPRESÁRIOS DO COMÉRCIO NA ATIVIDADE INDUSTRIAL							
<i>Esfera F</i>		<i>Fonte 100</i>		200.000			200.000
692 - COMERCIALIZAÇÃO			300.000	6.151.057			6.451.057
0005 - AVANÇA PIAUÍ			300.000	6.151.057			6.451.057
20.101.23.692.0005.1979 - EMPREENDER PARA CRESCER				200.000			200.000
PROPORCIONAR MELHORIA NA QUALIDADE DE VIDA DOS PEQUENOS EMPREENDEDORES NOS MUNICÍPIOS DO ESTADO							
<i>Esfera F</i>		<i>Fonte 100</i>		200.000			200.000
20.101.23.692.0005.1982 - FORTALECIMENTO DO ASSOCIATIVISMO E COOPERATIVISMO			100.000	150.000			250.000

E S P E C I F I C A Ç Ã O	RECURSOS DE TODAS AS FONTES (R\$ 1,00)						TOTAL
	PESSOAL E ENC SOC	JUROS E ENC DA DÍVIDA	OUTRAS DESP CORRENTES	INVESTIMENTOS	INVERSÕES FINANCEIRAS	AMORTIZAÇÃO DA DÍVIDA	
FORTALECER O COOPERATIVISMO E O ASSOCIATIVISMO VISANDO À MELHORIA DA QUALIDADE DE VIDA, ORGANIZAÇÃO E SUSTENTABILIDADE, GERAÇÃO DE TRABALHO, EMPREGO E RENDA, INCLUSÃO SOCIAL E REDUÇÃO DAS DESIGUALDADES REGIONAIS. <i>Esfera F</i> <i>Fonte 100</i>			100.000	150.000			250.000
20.101.23.692.0005.1994 - PROMOÇÃO E ATRAÇÃO DE INVESTIMENTO			200.000	5.801.057			6.001.057
PROMOVER AÇÕES LIGADAS AO DESENVOLVIMENTO E ATRAÇÃO DE INVESTIMENTO <i>Esfera F</i> <i>Fonte 100</i>			200.000	1.250.004			1.450.004
				1.551.053			1.551.053
				2.000.000			2.000.000
				1.000.000			1.000.000
TOTAL GERAL	4.168.762		6.179.036	7.693.027			18.040.825
20201 - JUNTA COMERCIAL DO ESTADO DO PIAUÍ - JUCEPI							
04 - ADMINISTRAÇÃO	4.079.827		3.672.608	400.000			8.152.435
122 - ADMINISTRAÇÃO GERAL	4.079.827		3.072.608				7.152.435
0010 - GESTÃO EFICIENTE E TRANSPARENTE	4.079.827		3.072.608				7.152.435
20.201.04.122.0010.2000 - ADMINISTRAÇÃO DA UNIDADE			2.802.687				2.802.687
GARANTIR À UNIDADE OS MEIOS NECESSÁRIOS PARA SUA MANUTENÇÃO E APERFEIÇOAMENTO. <i>Esfera F</i> <i>Fonte 100</i>			2.802.687				2.802.687
20.201.04.122.0010.2500 - GESTÃO DE PESSOAS	4.079.827		269.921				4.349.748
ADMINISTRAR COM EFICIÊNCIA A EXECUÇÃO DA DESPESA COM PESSOAL E ENCARGOS SOCIAIS. <i>Esfera F</i> <i>Fonte 100</i>	4.079.827		269.921				4.349.748
128 - FORMAÇÃO DE RECURSOS HUMANOS			600.000	400.000			1.000.000
0005 - AVANÇA PIAUÍ			600.000	400.000			1.000.000
20.201.04.128.0005.1950 - AQUISIÇÃO DE EQUIPAMENTOS DE INFORMÁTICA/MOBILIÁRIOS ADEQUADOS AO REGISTRO E PIAUÍ DIGITAL.				400.000			400.000
AQUISIÇÃO DE EQUIPAMENTOS DE INFORMÁTICA E MOBILIÁRIOS PARA MODERNIZAÇÃO E RENOVAÇÃO DO PARQUE COMPUTACIONAL DO REGISTRO DO COMÉRCIO E PIAUÍ DIGITAL. <i>Esfera F</i> <i>Fonte 100</i>				400.000			400.000
20.201.04.128.0005.1951 - CAPACITAÇÃO DOS SERVIDORES DE ÓRGÃOS PARCEIROS/INTEGRADOS AO PIAUÍ DIGITAL.			150.000				150.000
A INICIATIVA TEM O OBJETIVO DE GARANTIR MELHOR CAPACITAÇÃO DE TODAS AS ENTIDADES E ÓRGÃOS ENVOLVIDOS NA ABERTURA DE EMPRESAS ATRAVÉS DO SISTEMA PIAUÍ DIGITAL. <i>Esfera F</i> <i>Fonte 100</i>			150.000				150.000
20.201.04.128.0005.1952 - CAPACITAÇÃO DOS SERVIDORES PRÓPRIOS (REGISTRO COMÉRCIO).			150.000				150.000
TEM OBJETIVO DE PROMOVER E GARANTIR UMA MELHOR CAPACITAÇÃO AOS SERVIDORES DO QUADRO PRÓPRIO DESTA JUCEPI. <i>Esfera F</i> <i>Fonte 100</i>			150.000				150.000
20.201.04.128.0005.1953 - AMPLIAÇÃO DO ALCANCE DA INTEGRAÇÃO ATRAVÉS DO PIAUÍ DIGITAL.			300.000				300.000

E S P E C I F I C A Ç Ã O	RECURSOS DE TODAS AS FONTES (R\$ 1,00)						TOTAL
	PESSOAL E ENC SOC	JUROS E ENC DA DÍVIDA	OUTRAS DESP CORRENTES	INVESTIMENTOS	INVERSÕES FINANCEIRAS	AMORTIZAÇÃO DA DÍVIDA	
AMPLIAÇÃO DO ALCANCE DA INTEGRAÇÃO ATRAVÉS DO SISTEMA PIAUÍ DIGITAL COM A ADESÃO DE NOVOS ÓRGÃOS VINCULADOS AO LICENCIAMENTO DE EMPRESAS INDIVIDUAIS E SOCIEDADES EMPRESARIAIS. <i>Esfera F Fonte 100</i>			300.000				300.000
TOTAL GERAL	4.079.827		3.672.608	400.000			8.152.435
20203 - FUNDAÇÃO DE AMPARO A PESQUISA DO ESTADO DO PIAUÍ - FAPEPI							
04 - ADMINISTRAÇÃO	770.104		2.055.491	250.000			3.075.595
122 - ADMINISTRAÇÃO GERAL	770.104		2.055.491	250.000			3.075.595
0010 - GESTÃO EFICIENTE E TRANSPARENTE	770.104		2.055.491	250.000			3.075.595
20.203.04.122.0010.2000 - ADMINISTRAÇÃO DA UNIDADE			2.005.000	250.000			2.255.000
GARANTIR À UNIDADE OS MEIOS NECESSÁRIOS PARA SUA MANUTENÇÃO E APERFEIÇOAMENTO <i>Esfera F Fonte 100</i>			2.005.000	250.000			2.255.000
20.203.04.122.0010.2500 - GESTÃO DE PESSOAS	770.104		50.491				820.595
ADMINISTRAR COM EFICIÊNCIA A EXECUÇÃO DA DESPESA COM PESSOAL E ENCARGOS SOCIAIS. <i>Esfera F Fonte 100</i>	770.104		50.491				820.595
19 - CIÊNCIA E TECNOLOGIA			2.945.000	500.000			3.445.000
571 - DESENVOLVIMENTO CIENTÍFICO			1.895.000	500.000			2.395.000
0005 - AVANÇA PIAUÍ			1.895.000	500.000			2.395.000
20.203.19.571.0005.1259 - BOLSAS DE MESTRADO, DOUTORADO E PÓS-DOUTORADO			500.000				500.000
CONCEDER BOLSAS DE MESTRADO E DE DOUTORADO PARA PROPICIAR A FORMAÇÃO DE RECURSOS HUMANOS QUALIFICADOS PARA A PESQUISA CIENTÍFICA, TECNOLÓGICA E INOVAÇÃO, DE MODO A CONTRIBUIR PARA O DESENVOLVIMENTO SOCIAL E ECONÔMICO DO PIAUÍ <i>Esfera F Fonte 100</i>			200.000				200.000
			210				300.000
20.203.19.571.0005.1266 - REALIZAÇÃO E AUXÍLIOS FINANCEIROS A EVENTOS, DIVULGAÇÃO E PUBLICAÇÃO CIENTÍFICA, TECNOLÓGICA E DE INOVAÇÃO			155.000				155.000
"CONCEDER AUXÍLIO FINANCEIRO COM O OBJETIVO DE APOIAR A ORGANIZAÇÃO E PARTICIPAÇÃO DE EVENTOS CIENTÍFICO, TECNOLÓGICO E/OU DE INOVAÇÃO COMO CONGRESSOS, SEMINÁRIOS, WORKSHOPS, E SIMILARES DE ÂMBITO INTERNACIONAL, NACIONAL OU LOCAL. APOIAR A PUBLICAÇÃO DE LIVROS IMPRESSO OU DIGITAL, ASSIM COMO DE ARTIGOS CIENTÍFICOS EM PERIÓDICOS QUE EXPÕNHAM RESULTADOS ORIGINAIS." <i>Esfera F Fonte 100</i>			155.000				155.000
20.203.19.571.0005.1268 - BOLSAS DE INICIAÇÃO CIENTÍFICA (GRADUAÇÃO) E APOIO TÉCNICO			100.000				100.000
FINANCIAMENTO DE BOLSAS DE INICIAÇÃO CIENTÍFICA PARA ESTUDANTES DE GRADUAÇÃO E DE APOIO TÉCNICO DE NÍVEL SUPERIOR COM OBJETIVO DE PROPICIAR ESTUDOS E PESQUISAS NO ÂMBITO DA INOVAÇÃO VISANDO APOIAR A POLÍTICA DE INOVAÇÃO ESTADUAL E FORTALECER OS POLOS DE TECNOLOGIA <i>Esfera F Fonte 100</i>			100.000				100.000
20.203.19.571.0005.1270 - FOMENTO A PESQUISA CIENTÍFICA, TECNOLÓGICA E DE INOVAÇÃO			100.000	200.000			300.000

E S P E C I F I C A Ç Ã O	RECURSOS DE TODAS AS FONTES (R\$ 1,00)						TOTAL
	PESSOAL E ENC SOC	JUROS E ENC DA DÍVIDA	OUTRAS DESP CORRENTES	INVESTIMENTOS	INVERSÕES FINANCEIRAS	AMORTIZAÇÃO DA DÍVIDA	
"PROPICIAR O FORTALECIMENTO DE SISTEMAS LOCAIS DE INOVAÇÃO, DOS GRUPOS DE PESQUISA E DOS PROGRAMAS DE PÓS-GRADUAÇÃO (MESTRADO E DOUTORADO) DO PIAUÍ; INCENTIVAR A CRIAÇÃO DE LABORATÓRIO DE INOVAÇÃO, FAB LABS E PARQUES TECNOLÓGICOS; E FOMENTAR LINHAS DE PESQUISA COM FOCO NAS ÁREAS ESTRATÉGICAS DE INTERESSE DO GOVERNO DO ESTADO ATRAVÉS DA CONCESSÃO DE AUXÍLIOS FINANCEIROS DESTINADOS À PESQUISA CIENTÍFICA, TECNOLÓGICA E DE INOVAÇÃO, CUJO RESULTADO APRESENTE POTENCIAL DE APLICABILIDADE NO DESENVOLVIMENTO CIENTÍFICO, TECNOLÓGICO E SOCIOECONÔMICO DO ESTADO DO PIAUÍ. ESTABELECEER CONVÊNIOS NACIONAIS E INTERNACIONAIS QUE POSSIBILITEM O AVANÇO CIENTÍFICO, TECNOLÓGICO E DE INOVAÇÃO E FORMAÇÃO DE RECURSOS HUMANOS."							
<i>Esfera F</i>	<i>Fonte</i> 100		100.000				100.000
	117			200.000			200.000
20.203.19.571.0005.1282 - FOMENTO DE APOIO A NÚCLEOS DE EXCELÊNCIA - PRONEX			200.000				200.000
APOIAR NÚCLEOS DE PESQUISA DE REFERÊNCIA CIENTÍFICA ATRAVÉS DE FINANCIAMENTO E ESTABELECIMENTO DE PARCERIAS INTERINSTITUCIONAIS							
<i>Esfera F</i>	<i>Fonte</i> 100		50.000				50.000
	210		150.000				150.000
20.203.19.571.0005.1283 - INFRAESTRUTURA PARA JOVENS PESQUISADORES NO ESTADO DO PIAUÍ - PPP			150.000				150.000
FINANCIAR PROJETOS DE PESQUISADORES RECÉM FORMADOS COM INTUITO DE ESTABELECIMENTO DE NOVAS LINHAS DE PESQUISA CIENTÍFICA							
<i>Esfera F</i>	<i>Fonte</i> 100		50.000				50.000
	210		100.000				100.000
20.203.19.571.0005.1284 - APOIO A NÚCLEOS EMERGENTES - PRONEM			150.000				150.000
APOIAR ATIVIDADES DE PESQUISA CIENTÍFICA, TECNOLÓGICA E DE INOVAÇÃO, MEDIANTE A SELEÇÃO DE PROPOSTAS QUE ESTABELEÇAM PARCERIAS DE GRUPOS DE PESQUISAS DE MODO A PERMITIR A CONSOLIDAÇÃO DE LINHAS DE PESQUISA PRIORITÁRIAS PARA O ESTADO E INDUZIR A FORMAÇÃO DE NOVOS NÚCLEOS DE EXCELÊNCIA EM PESQUISA NO ESTADO DO PIAUÍ							
<i>Esfera F</i>	<i>Fonte</i> 100		50.000				50.000
	210		100.000				100.000
20.203.19.571.0005.1285 - DESENVOLVIMENTO CIENTÍFICO, TECNOLÓGICO E DE INOVAÇÃO REGIONAL - DCTR			150.000				150.000
ESTIMULAR A FIXAÇÃO DE RECURSOS HUMANOS COM EXPERIÊNCIA EM CIÊNCIA, TECNOLOGIA E INOVAÇÃO E/OU RECONHECIDA COMPETÊNCIA PROFISSIONAL EM INSTITUIÇÕES OU EMPRESAS, PÚBLICAS OU PRIVADAS, DE ENSINO SUPERIOR E/OU DE PESQUISA CIENTÍFICA, TECNOLÓGICA OU DE INOVAÇÃO							
<i>Esfera F</i>	<i>Fonte</i> 100		50.000				50.000
	210		100.000				100.000
20.203.19.571.0005.1288 - BOLSAS DE INICIAÇÃO CIENTÍFICA, TECNOLÓGICA E DE INOVAÇÃO - PIBIC-JR			180.000				180.000
CONCEDER BOLSAS DE PESQUISA CIENTÍFICA, TECNOLÓGICA E DE INOVAÇÃO, PARA ESTUDANTES DO ENSINO BÁSICO E DE INCENTIVO A PARTICIPAÇÃO EM OLIMPIADAS DE CONHECIMENTO.							
<i>Esfera F</i>	<i>Fonte</i> 100		30.000				30.000
	210		150.000				150.000
20.203.19.571.0005.3160 - FOMENTO À INOVAÇÃO E COMPETITIVIDADE NO ESTADO DO PIAUÍ - INOVA PIAUÍ			150.000	200.000			350.000

E S P E C I F I C A Ç Ã O	RECURSOS DE TODAS AS FONTES (R\$ 1,00)						TOTAL
	PESSOAL E ENC SOC	JUROS E ENC DA DÍVIDA	OUTRAS DESP CORRENTES	INVESTIMENTOS	INVERSÕES FINANCEIRAS	AMORTIZAÇÃO DA DÍVIDA	
"APOIAR PROJETOS COM ALTO CONTEÚDO TECNOLÓGICO E INOVADOR DE EMPREENDEDORES QUE QUEIRAM DESENVOLVER, NO ÂMBITO DE STARTUPS DE BASE TECNOLÓGICA, SOLUÇÕES TECNOLÓGICAS E DE INOVAÇÃO."							
<i>Esfera F</i>		<i>Fonte 100</i>					
		117					
		210	50.000				50.000
20.203.19.571.0005.3163 - PESQUISA PARA O SUS: GESTÃO COMPARTILHADA EM SAÚDE - PPSUS				200.000			200.000
APOIAR A EXECUÇÃO DE PROJETOS DE PESQUISA QUE PROMOVAM A FORMAÇÃO E A MELHORIA DA QUALIDADE DE ATENÇÃO À SAÚDE NO ESTADO DO PIAUÍ NO CONTEXTO DO SISTEMA ÚNICO DE SAÚDE (SUS), REPRESENTANDO SIGNIFICATIVA CONTRIBUIÇÃO PARA O DESENVOLVIMENTO DA CT&IS NO ESTADO DO PIAUÍ.			100.000				100.000
<i>Esfera F</i>		<i>Fonte 100</i>					
		117	60.000				60.000
573 - DIFUSÃO DO CONHECIMENTO CIENTÍFICO E TECNOLÓGICO				100.000			100.000
0005 - AVANÇA PIAUÍ			1.050.000				1.050.000
			1.050.000				1.050.000
20.203.19.573.0005.2530 - FUNDO DE PESQUISA E DESENVOLVIMENTO TÉCNICO-CIENTÍFICO DO ESTADO DO PIAUÍ - FUNDES			50.000				50.000
ESTABELECIMENTO DO FUNDES PARA O APOIO DE PROGRAMAS, PESQUISAS, PROJETOS E ATIVIDADES DE CIÊNCIA, TECNOLOGIA, DESENVOLVIMENTO E INOVAÇÃO, COMPREENDENDO A PESQUISA BÁSICA OU APLICADA, A INOVAÇÃO, A TRANSFERÊNCIA DE TECNOLOGIA E O DESENVOLVIMENTO DE NOVAS TECNOLOGIAS DE PRODUTOS E PROCESSOS, DE BENS E SERVIÇOS, BEM COMO A CAPACITAÇÃO DE RECURSOS HUMANOS, O INTERCÂMBIO CIENTÍFICO E TECNOLÓGICO E A IMPLEMENTAÇÃO, MANUTENÇÃO E RECUPERAÇÃO DE INFRAESTRUTURA DE PESQUISA.							
<i>Esfera F</i>		<i>Fonte 100</i>					
			50.000				50.000
20.203.19.573.0005.2794 - FUNDO DE PESQUISA E DESENVOLVIMENTO TÉCNICO-CIENTÍFICO DO ESTADO DO PIAUÍ - FUNDES PROGRAMA UNIVERSIDADE ABERTA DO PIAUÍ - UAPI			1.000.000				1.000.000
PROGRAMA DE ENSINO VOLTADO PARA O DESENVOLVIMENTO DA MODALIDADE DE ENSINO A DISTÂNCIA COM A FINALIDADE DE EXPANDIR E INTERIORIZAR A OFERTA DE CURSOS E PROGRAMAS DE EDUCAÇÃO SUPERIOR NO ESTADO DO PIAUÍ POR MEIO DE ESTRATÉGIA DE INOVAÇÃO TECNOLÓGICA.							
<i>Esfera F</i>		<i>Fonte 120</i>					
			1.000.000				1.000.000
TOTAL GERAL	770.104		5.000.491	750.000			6.520.595
20205 - INSTITUTO DE METROLOGIA DO ESTADO DO PIAUÍ - IMEPI							
04 - ADMINISTRAÇÃO	2.883.488		4.437.290	7.361.476			14.682.254
122 - ADMINISTRAÇÃO GERAL	2.883.488		3.787.290				6.670.778
0005 - AVANÇA PIAUÍ			50.000				50.000
20.205.04.122.0005.2954 - IMEPI IMÓVEL			50.000				50.000
DIVULGAR OS SERVIÇOS PRESTADOS AS COMUNIDADES DISTANTES.							
<i>Esfera F</i>		<i>Fonte 210</i>					
			50.000				50.000
0010 - GESTÃO EFICIENTE E TRANSPARENTE	2.883.488		3.737.290				6.620.778
20.205.04.122.0010.2000 - ADMINISTRAÇÃO DA UNIDADE			3.720.000				3.720.000
GARANTIR À UNIDADE OS MEIOS NECESSÁRIOS PARA SUA MANUTENÇÃO E APERFEIÇOAMENTO							
<i>Esfera F</i>		<i>Fonte 100</i>					
			720.000				720.000

E S P E C I F I C A Ç Ã O	RECURSOS DE TODAS AS FONTES (R\$ 1,00)						
	PESSOAL E ENC SOC	JUROS E ENC DA DÍVIDA	OUTRAS DESP CORRENTES	INVESTIMENTOS	INVERSÕES FINANCEIRAS	AMORTIZAÇÃO DA DÍVIDA	TOTAL
<i>Esfera F</i> <i>Fonte 210</i>			3.000.000				3.000.000
20.205.04.122.0010.2500 - GESTÃO DE PESSOAS	2.883.488		17.290				2.900.778
ADMINISTRAR COM EFICIÊNCIA A EXECUÇÃO DA DESPESA COM PESSOAL E ENCARGOS SOCIAIS.							
<i>Esfera F</i> <i>Fonte 100</i>	1.883.488		17.290				1.900.778
<i>210</i>	1.000.000						1.000.000
125 - NORMATIZAÇÃO E FISCALIZAÇÃO			650.000	7.361.476			8.011.476
0005 - AVANÇA PIAUÍ			650.000	7.361.476			8.011.476
20.205.04.125.0005.1853 - IMPLANTAÇÃO DE NOVAS AGÊNCIAS REGIONAIS				500.000			500.000
IMPLANTAR NOVAS AGÊNCIAS REGIONAIS							
<i>Esfera F</i> <i>Fonte 210</i>				500.000			500.000
20.205.04.125.0005.1891 - CONSTRUÇÃO DE REFEITÓRIO NA SEDE				2.900.000			2.900.000
CONSTRUIR UM REFEITÓRIO NO ESPAÇO FÍSICO DA SEDE .							
<i>Esfera F</i> <i>Fonte 210</i>				2.900.000			2.900.000
20.205.04.125.0005.1916 - CONSTRUÇÃO DE LABORATÓRIOS DE PRÉ-MEDIDA E QUALIDADE				100.000			100.000
CONSTRUIR OS LABORATÓRIO PARA VERIFICAÇÕES E ACONDICIONAMENTOS DE PRODUTOS E DE CALIBRAÇÃO.							
<i>Esfera F</i> <i>Fonte 210</i>				100.000			100.000
20.205.04.125.0005.1917 - REFORMA E AMPLIAÇÃO DAS INSTALAÇÕES DO IMEPI				1.361.476			1.361.476
REFORMAR AS INSTALAÇÕES FÍSICA DA SEDE DO IMEPI; UMA SALA DE FISCALIZAÇÃO VIRTUAL DAS PLACAS INSTALAÇÕES EM VEÍCULOS QUE UTILIZAM CRONOTACÓGRAFO.							
<i>Esfera F</i> <i>Fonte 210</i>				1.361.476			1.361.476
20.205.04.125.0005.1918 - CONSTRUÇÃO E ADEQUAÇÃO DA BASE DE AFERIÇÃO METROLÓGICA				2.500.000			2.500.000
CONSTRUIR NA BASE DE VERIFICAÇÃO VAGÕES QUE TRANSPORTAM PETRÓLEO.							
<i>Esfera F</i> <i>Fonte 210</i>				2.500.000			2.500.000
20.205.04.125.0005.2925 - IMPLANTAÇÃO E FISCALIZAÇÃO DE CARGAS SÓLIDAS E PERIGOSAS E TAXÍMETRO.			50.000				50.000
REALIZA FISCALIZAÇÃO DE CARGAS SÓLIDAS E VERIFICAÇÃO DE TAXÍMETRO.							
<i>Esfera F</i> <i>Fonte 210</i>			50.000				50.000
20.205.04.125.0005.2927 - METROLOGIA LEGAL E AVALIAÇÃO DE CONFORMIDADE			600.000				600.000
REALIZAR A VERIFICAÇÃO E FISCALIZAÇÃO METROLÓGICAS DOS INSTRUMENTOS DE MEDIR PRODUTOS; E DE CERTIFICAÇÕES DE PRODUTOS DE QUALIDADE NO ESTADO, CARGAS SÓLIDAS E PERIGOSAS E DE TAXÍMETROS; DE PRODUTOS TÊXTIL COM CERTIFICADO DA QUALIDADE ESTABELECE PARCERIAS COM DETRAN, POLÍCIA RODOVIÁRIA FEDERAL, MINISTÉRIO PÚBLICO ESTADO, SENAI E AGÊNCIA NACIONAL DO PETRÓLEO.							
<i>Esfera F</i> <i>Fonte 210</i>			600.000				600.000
TOTAL GERAL	2.883.488		4.437.290	7.361.476			14.682.254
20206 - COMPANHIA ADMINISTRADORA DA ZONA DE PROCESSAMENTO DE EXPORTAÇÃO DE PARNAÍBA - ZPE							
23 - COMÉRCIO E SERVIÇOS			100.000				100.000

E S P E C I F I C A Ç Ã O	RECURSOS DE TODAS AS FONTES (R\$ 1,00)						
	PESSOAL E ENC SOC	JUROS E ENC DA DÍVIDA	OUTRAS DESP CORRENTES	INVESTIMENTOS	INVERSÕES FINANCEIRAS	AMORTIZAÇÃO DA DÍVIDA	TOTAL
693 - COMÉRCIO EXTERIOR			100.000				100.000
0005 - AVANÇA PIAUÍ			100.000				100.000
20.206.23.693.0005.1893 - CONITUNIDADE ÀS DEMAIS FASES DA ZPE PARNAÍBA			100.000				100.000
DAR CONTINUIDADE ÀS DEMAIS FASES DA ZPE PARNAÍBA BEM COMO PROMOVER A MANUTENÇÃO DAS FASES JÁ CONCLUÍDAS E DA ESTRUTURA FUNCIONAL BEM COMO OS RECURSOS HUMANOS.							
<i>Esfera I</i>			100.000				100.000
<i>Fonte 100</i>							
TOTAL GERAL			100.000				100.000
20207 - COMPANHIA DE TERMINAIS ALFANDEGADOS DO PIAUÍ - PORTO-PI							
23 - COMÉRCIO E SERVIÇOS			100.000				100.000
693 - COMÉRCIO EXTERIOR			100.000				100.000
0005 - AVANÇA PIAUÍ			100.000				100.000
20.207.23.693.0005.4125 - PROMOÇÃO E ATRAÇÃO DE INVESTIMENTOS			80.000				80.000
PROMOVER AÇÕES LIGADAS AO DESENVOLVIMENTO E ATRAÇÃO DE INVESTIMENTO							
<i>Esfera I</i>			80.000				80.000
<i>Fonte 100</i>							
20.207.23.693.0005.4126 - IMPLANTAÇÃO DA INFRAESTRUTURA DO PORTO PI			20.000				20.000
FORTALECER O SETOR INDUSTRIAL DO ESTADO							
<i>Esfera I</i>			20.000				20.000
<i>Fonte 100</i>							
TOTAL GERAL			100.000				100.000



SECRETARIA DA ADMINISTRAÇÃO E PREVIDÊNCIA

LOA22. DEMONSTRATIVO DA DESPESA POR UNIDADE ORÇAMENTÁRIA E FONTE

ESPECIFICAÇÃO	RECURSOS DE TODAS AS FONTES (R\$ 1,00)		
	FISCAL	SEGURIDADE	TOTAL
DEMONSTRATIVO DA DESPESA POR UNIDADE ORÇAMENTÁRIA			
21 - SECRETARIA DA ADMINISTRAÇÃO E PREVIDÊNCIA			
21101 - SECRETARIA DA ADMINISTRAÇÃO E PREVIDÊNCIA	86.181.723		86.181.723
21102 - FUNDO ROTATIVO DE MATERIAL E CONSERVAÇÃO DE PATRIMÔNIO DO ESTADO DO PIAUÍ	3.909.732		3.909.732
21201 - INSTITUTO DE ASSISTÊNCIA A SAÚDE DO SERVIDOR PÚBLICO DO ESTADO DO PIAUÍ - IASPI	24.883.943	291.308.664	316.192.607
21204 - AGÊNCIA DE TECNOLOGIA DA INFORMAÇÃO DO ESTADO DO PIAUÍ - ATI	74.166.957		74.166.957
21205 - EMPRESA DE GESTÃO DE RECURSOS DO ESTADO DO PIAUÍ S/A - EMGERPI	130.792.771		130.792.771
21207 - FUNDAÇÃO PIAUÍ PREVIDÊNCIA	6.130.304	15.909.219	22.039.523
21208 - FUNDO DE PREVIDÊNCIA SOCIAL DO ESTADO DO PIAUÍ	2.440.000	2.324.572.621	2.327.012.621
TOTAL GERAL	328.505.430	2.631.790.504	2.960.295.934
DEMONSTRATIVO DA DESPESA POR FONTE DE RECURSOS			
21 - SECRETARIA DA ADMINISTRAÇÃO E PREVIDÊNCIA			
100 - RECURSOS DO TESOURO ESTADUAL	275.388.586	1.012.236.167	1.287.624.753
117 - OPERAÇÃO DE CRÉDITO EXTERNA	39.474.331		39.474.331
118 - RECURSOS DOS FUNDOS ESPECIAIS	5.909.732		5.909.732
219 - RECURSOS DO FUNDO DE PREVIDÊNCIA	6.530.781	1.328.245.673	1.334.776.454
222 - RECURSOS DO IASP E DO PLAMTA	1.202.000	291.308.664	292.510.664
TOTAL GERAL	328.505.430	2.631.790.504	2.960.295.934


E S P E C I F I C A Ç Ã O	RECURSOS DE TODAS AS FONTES (R\$ 1,00)						
	PESSOAL E ENC SOC	JUROS E ENC DA DÍVIDA	OUTRAS DESP CORRENTES	INVESTIMENTOS	INVERSÕES FINANCEIRAS	AMORTIZAÇÃO DA DÍVIDA	TOTAL
21.101.04.122.0010.2879 - MODERNIZAÇÃO DA GESTÃO COM TRANSPARÊNCIA IMPLEMENTAR PROJETOS E AÇÕES DE MODERNIZAÇÃO INTEGRANDO E APERFEIÇOANDO OS ÓRGÃOS E ENTIDADES DA ADMINISTRAÇÃO ESTADUAL, BUSCANDO MELHORAR OS SERVIÇOS PÚBLICOS OFERECIDO AO CIDADÃO. <i>Esfere F Fonte 100 117</i>			40.000	5.422.397			5.462.397
				500.000			500.000
			40.000	4.922.397			4.962.397
21.101.04.122.0010.2881 - PROMOÇÃO DA ACESSIBILIDADE DA PESSOA COM DEFICIÊNCIA GARANTIR O ADEQUADO ACESSO NAS DEPENDÊNCIAS DOS ÓRGÃOS PÚBLICOS NO CENTRO ADMINISTRATIVO PARA MELHOR UTILIZAÇÃO POR PARTE DAS PESSOAS COM DEFICIÊNCIA E IDOSOS. <i>Esfere F Fonte 100</i>			159.800				159.800
21.101.04.122.0010.2882 - PRESERVAÇÃO E MANUTENÇÃO DO CENTRO ADMINISTRATIVO ZELAR PELO CENTRO ADMINISTRATIVO COM A REALIZAÇÃO DE MELHORIAS NAS ÁREAS INTERNAS E EXTERNAS DE CIRCULAÇÃO COMUM. <i>Esfere F Fonte 100</i>			1.462.280				1.462.280
TOTAL GERAL	16.211.916		64.547.410	5.422.397			86.181.723
21102 - FUNDO ROTATIVO DE MATERIAL E CONSERVAÇÃO DE PATRIMÔNIO DO ESTADO DO PIAUÍ							
04 - ADMINISTRAÇÃO				3.909.732			3.909.732
122 - ADMINISTRAÇÃO GERAL				3.909.732			3.909.732
0010 - GESTÃO EFICIENTE E TRANSPARENTE				3.909.732			3.909.732
21.102.04.122.0010.2884 - FUNDO ROTATIVO DE MATERIAL E CONSERVAÇÃO DO PATRIMÔNIO PÚBLICO DO ESTADO DO PIAUÍ PROMOVER A REALIZAÇÃO DE LEILÕES DE BENS INSERVÍVEIS DOS ÓRGÃOS PÚBLICOS, E APLICAÇÃO DOS RECURSOS EM REFORMAS E AQUISIÇÃO DE NOVOS EQUIPAMENTOS PARA OS DIVERSOS ÓRGÃOS. <i>Esfere F Fonte 118</i>				3.909.732			3.909.732
TOTAL GERAL				3.909.732			3.909.732
21201 - INSTITUTO DE ASSISTÊNCIA A SAÚDE DO SERVIDOR PÚBLICO DO ESTADO DO PIAUÍ - IASPI							
04 - ADMINISTRAÇÃO	19.337.277		5.396.666	150.000			24.883.943
122 - ADMINISTRAÇÃO GERAL	19.337.277		5.396.666	150.000			24.883.943
0010 - GESTÃO EFICIENTE E TRANSPARENTE	19.337.277		5.396.666	150.000			24.883.943
21.201.04.122.0010.2000 - ADMINISTRAÇÃO DA UNIDADE GARANTIR À UNIDADE OS MEIOS NECESSÁRIOS PARA SUA MANUTENÇÃO E APERFEIÇOAMENTO <i>Esfere F Fonte 100 222</i>			4.302.000	150.000			4.452.000
			3.200.000	50.000			3.250.000
			1.102.000	100.000			1.202.000
21.201.04.122.0010.2500 - GESTÃO DE PESSOAS	19.337.277		1.094.666				20.431.943

E S P E C I F I C A Ç Ã O	RECURSOS DE TODAS AS FONTES (R\$ 1,00)						
	PESSOAL E ENC SOC	JUROS E ENC DA DÍVIDA	OUTRAS DESP CORRENTES	INVESTIMENTOS	INVERSÕES FINANCEIRAS	AMORTIZAÇÃO DA DÍVIDA	TOTAL
ADMINISTRAR COM EFICIÊNCIA A EXECUÇÃO DA DESPESA COM PESSOAL E ENCARGOS SOCIAIS. <i>Esfera F Fonte 100</i>	19.337.277		1.094.666				20.431.943
10 - SAÚDE			291.308.664				291.308.664
301 - ATENÇÃO BÁSICA			100.607.007				100.607.007
0010 - GESTÃO EFICIENTE E TRANSPARENTE			100.607.007				100.607.007
21.201.10.301.0010.2967 - IASPI SAÚDE			100.607.007				100.607.007
GARANTIR A ASSISTÊNCIA À SAÚDE DOS SERVIDORES PÚBLICOS ESTADUAIS E SEUS DEPENDENTES POR MEIO DE SERVIÇOS MÉDICOS, AMBULATORIAIS E ODONTOLÓGICOS <i>Esfera S Fonte 222</i>			100.607.007				100.607.007
302 - ASSISTÊNCIA HOSPITALAR E AMBULATORIAL			190.701.657				190.701.657
0010 - GESTÃO EFICIENTE E TRANSPARENTE			190.701.657				190.701.657
21.201.10.302.0010.2930 - PLAMTA			190.701.657				190.701.657
GARANTIR A ASSISTÊNCIA À SAÚDE DOS SERVIDORES PÚBLICOS DO ESTADO DO PIAUÍ E SEUS DEPENDENTES MEDIANTE INTERNAÇÕES NA REDE HOSPITALAR CREDENCIADA PELO PLAMTA <i>Esfera S Fonte 222</i>			190.701.657				190.701.657
TOTAL GERAL	19.337.277		296.705.330	150.000			316.192.607
21204 - AGÊNCIA DE TECNOLOGIA DA INFORMAÇÃO DO ESTADO DO PIAUÍ - ATI							
04 - ADMINISTRAÇÃO	1.655.023		5.836.561	1.000.000			8.491.584
122 - ADMINISTRAÇÃO GERAL	1.655.023		5.836.561	1.000.000			8.491.584
0010 - GESTÃO EFICIENTE E TRANSPARENTE	1.655.023		5.836.561	1.000.000			8.491.584
21.204.04.122.0010.2000 - ADMINISTRAÇÃO DA UNIDADE			5.780.000	1.000.000			6.780.000
GARANTIR À UNIDADE OS MEIOS NECESSÁRIOS PARA SUA MANUTENÇÃO E APERFEIÇOAMENTO <i>Esfera F Fonte 100</i>			5.780.000	1.000.000			6.780.000
21.204.04.122.0010.2500 - GESTÃO DE PESSOAS	1.655.023		56.561				1.711.584
ADMINISTRAR COM EFICIÊNCIA A EXECUÇÃO DA DESPESA COM PESSOAL E ENCARGOS SOCIAIS. <i>Esfera F Fonte 100</i>	1.655.023		56.561				1.711.584
19 - CIÊNCIA E TECNOLOGIA			29.163.439	36.511.934			65.675.373
126 - TECNOLOGIA DA INFORMAÇÃO			29.163.439	36.511.934			65.675.373
0010 - GESTÃO EFICIENTE E TRANSPARENTE			29.163.439	36.511.934			65.675.373
21.204.19.126.0010.1943 - IMPLANTAÇÃO E MANUTENÇÃO DOS PROJETOS PIAUÍ CONECTADO E INFOVIA			22.208.066				22.208.066
PROMOVER A CONTRATAÇÃO DE PARCERIA PÚBLICO PRIVADA PARA IMPLANTAÇÃO DO PROJETO PIAUÍ CONECTADO, BEM COMO FOMENTAR O PROCESSO DE INCLUSÃO DIGITAL, IMPLANTAÇÃO DE REDE DE COMUNICAÇÃO DOS ÓRGÃOS DA ADMINISTRAÇÃO ESTADUAL, CONSOLIDANDO A INFORMATIZAÇÃO E OTIMIZAÇÃO DOS RECURSOS DISPONÍVEIS <i>Esfera F Fonte 100</i>			22.208.066				22.208.066

E S P E C I F I C A Ç Ã O	RECURSOS DE TODAS AS FONTES (R\$ 1,00)						
	PESSOAL E ENC SOC	JUROS E ENC DA DÍVIDA	OUTRAS DESP CORRENTES	INVESTIMENTOS	INVERSÕES FINANCEIRAS	AMORTIZAÇÃO DA DÍVIDA	TOTAL
21.204.19.126.0010.1946 - AMPLIAÇÃO E GERENCIAMENTO DA REDE DO GOVERNO COM INOVAÇÃO E MODERNIZAÇÃO DA GESTÃO			2.005.373	8.000.000			10.005.373
INVESTIR NA INFRAESTRUTURA DE COMUNICAÇÃO, MONITORAMENTO DOS SERVIÇOS E RECURSOS DE INFORMÁTICA, MANUTENÇÃO DE SOLUÇÕES DE HARDWARE E SOFTWARE.							
<i>Esfere F</i>	<i>Fonte 100</i>		2.005.373				2.005.373
	117			8.000.000			8.000.000
21.204.19.126.0010.2949 - MANUTENÇÃO E INCREMENTAÇÃO DO FUNDO DE INFORMÁTICA				2.000.000			2.000.000
ACOMPANHAR E GERIR OS RECURSOS DIRETAMENTE ARRECADADOS, POSSIBILITANDO A VIABILIZAÇÃO DE NOVOS INVESTIMENTOS EM TI.							
<i>Esfere F</i>	<i>Fonte 118</i>			2.000.000			2.000.000
21.204.19.126.0010.2950 - NOVO DATA CENTER E MANUTENÇÃO DE EQUIPAMENTOS			2.300.000	15.500.000			17.800.000
FORMAR E ESTRUTURAR A CENTRAL DE DADOS DIGITAL DO ESTADO OTIMIZANDO O USO DE TECNOLOGIA DA INFORMAÇÃO							
<i>Esfere F</i>	<i>Fonte 100</i>		2.300.000				2.300.000
	117			15.500.000			15.500.000
21.204.19.126.0010.2951 - MODERNIZAÇÃO TECNOLÓGICA DO ESTADO DO PIAUÍ COM SUSTENTABILIDADE			2.000.000	7.000.000			9.000.000
FOMENTAR E AMPLIAR RECURSOS TECNOLÓGICOS COM SUSTENTABILIDADE, DISSEMINAR O USO DE CERTIFICAÇÃO DIGITAL ATRAVÉS DA GESTÃO DE DOCUMENTOS ELETRÔNICOS NA ADMINISTRAÇÃO ESTADUAL							
<i>Esfere F</i>	<i>Fonte 100</i>		2.000.000				2.000.000
	117			7.000.000			7.000.000
21.204.19.126.0010.2952 - EXPANSÃO DO PROJETO DE COMBATE A EXCLUSÃO DIGITAL			650.000	4.011.934			4.661.934
AMPLIAR O ACESSO AOS RECURSOS TECNOLÓGICOS E DE COMUNICAÇÃO PARA A POPULAÇÃO, CONSOLIDANDO A POLÍTICA DE COMBATE À EXCLUSÃO DIGITAL							
<i>Esfere F</i>	<i>Fonte 100</i>		650.000				650.000
	117			4.011.934			4.011.934
TOTAL GERAL	1.655.023		35.000.000	37.511.934			74.166.957
21205 - EMPRESA DE GESTÃO DE RECURSOS DO ESTADO DO PIAUÍ S/A - EMGERPI							
04 - ADMINISTRAÇÃO	111.602.359		19.190.412				130.792.771
122 - ADMINISTRAÇÃO GERAL	111.602.359		19.190.412				130.792.771
0010 - GESTÃO EFICIENTE E TRANSPARENTE	111.602.359		19.190.412				130.792.771
21.205.04.122.0010.1880 - REGULARIZAÇÕES DE AÇÕES JUDICIAIS TRANSITADAS E JULGADAS, CONTRATOS E CONVÊNIOS HABITACIONAIS			125.000				125.000
REGULARIZAR AÇÕES JUDICIAIS TRANSITADAS E JULGADAS E INDENIZAÇÕES DE PROCESSOS PENDENTES DE LIQUIDAÇÃO, BEM COMO DE CONTRATOS E CONVÊNIOS HABITACIONAIS URBANOS.							
<i>Esfere F</i>	<i>Fonte 100</i>		125.000				125.000
21.205.04.122.0010.2000 - ADMINISTRAÇÃO DA UNIDADE			12.875.000				12.875.000

E S P E C I F I C A Ç Ã O	RECURSOS DE TODAS AS FONTES (R\$ 1,00)						
	PESSOAL E ENC SOC	JUROS E ENC DA DÍVIDA	OUTRAS DESP CORRENTES	INVESTIMENTOS	INVERSÕES FINANCEIRAS	AMORTIZAÇÃO DA DÍVIDA	TOTAL
GARANTIR À UNIDADE OS MEIOS NECESSÁRIOS PARA SUA MANUTENÇÃO E APERFEIÇOAMENTO <i>Esfera F Fonte 100</i> 21.205.04.122.0010.2500 - GESTÃO DE PESSOAS			12.875.000				12.875.000
ADMINISTRAR COM EFICIÊNCIA A EXECUÇÃO DA DESPESA COM PESSOAL E ENCARGOS SOCIAIS. <i>Esfera F Fonte 100</i>	111.602.359		6.190.412				117.792.771
TOTAL GERAL	111.602.359		19.190.412				130.792.771
21207 - FUNDAÇÃO PIAUÍ PREVIDÊNCIA							
04 - ADMINISTRAÇÃO	1.508.900		4.621.404				6.130.304
122 - ADMINISTRAÇÃO GERAL	1.508.900		4.621.404				6.130.304
0010 - GESTÃO EFICIENTE E TRANSPARENTE	1.508.900		4.621.404				6.130.304
21.207.04.122.0010.2000 - ADMINISTRAÇÃO DA UNIDADE			4.590.781				4.590.781
GARANTIR À UNIDADE OS MEIOS NECESSÁRIOS PARA SUA MANUTENÇÃO E APERFEIÇOAMENTO <i>Esfera F Fonte 100</i>			500.000				500.000
<i>219</i>			4.090.781				4.090.781
21.207.04.122.0010.2500 - GESTÃO DE PESSOAS	1.508.900		30.623				1.539.523
ADMINISTRAR COM EFICIÊNCIA A EXECUÇÃO DA DESPESA COM PESSOAL E ENCARGOS SOCIAIS. <i>Esfera F Fonte 100</i>	1.508.900		30.623				1.539.523
09 - PREVIDÊNCIA SOCIAL			15.909.219				15.909.219
122 - ADMINISTRAÇÃO GERAL			15.903.219				15.903.219
0011 - PREVIDÊNCIA SOCIAL DO SERVIDOR			15.903.219				15.903.219
21.207.09.122.0011.2888 - GESTÃO DA PREVIDÊNCIA			15.903.219				15.903.219
GERIR O FUNDO DE PREVIDÊNCIA COM FOCO NA CAPTAÇÃO DE NOVOS RECURSOS FINANCEIROS PARA DIMINUIÇÃO DO DEFICIT PREVIDENCIÁRIO <i>Esfera S Fonte 219</i>			15.903.219				15.903.219
128 - FORMAÇÃO DE RECURSOS HUMANOS			6.000				6.000
0010 - GESTÃO EFICIENTE E TRANSPARENTE			6.000				6.000
21.207.09.128.0010.2896 - QUALIFICAÇÃO E VALORIZAÇÃO DO SERVIDOR			6.000				6.000
APRIMORAR O CONHECIMENTO E AVALIAR O SERVIÇO PRESTADO AO CIDADÃO <i>Esfera S Fonte 219</i>			6.000				6.000
TOTAL GERAL	1.508.900		20.530.623				22.039.523
21208 - FUNDO DE PREVIDÊNCIA SOCIAL DO ESTADO DO PIAUÍ							
04 - ADMINISTRAÇÃO			2.440.000				2.440.000
122 - ADMINISTRAÇÃO GERAL			2.440.000				2.440.000
0011 - PREVIDÊNCIA SOCIAL DO SERVIDOR			2.440.000				2.440.000
21.208.04.122.0011.2897 - MANUTENÇÃO DO FUNDO DE PREVIDÊNCIA			2.440.000				2.440.000
MANUTENÇÃO DOS CUSTEIOS BÁSICOS DESTE FUNDO DE PREVIDÊNCIA							

E S P E C I F I C A Ç Ã O	RECURSOS DE TODAS AS FONTES (R\$ 1,00)						
	PESSOAL E ENC SOC	JUROS E ENC DA DÍVIDA	OUTRAS DESP CORRENTES	INVESTIMENTOS	INVERSÕES FINANCEIRAS	AMORTIZAÇÃO DA DÍVIDA	TOTAL
<i>Esfera F</i> <i>Fonte 219</i>			2.440.000				2.440.000
09 - PREVIDÊNCIA SOCIAL	2.319.572.621		5.000.000				2.324.572.621
122 - ADMINISTRAÇÃO GERAL			5.000.000				5.000.000
0011 - PREVIDÊNCIA SOCIAL DO SERVIDOR			5.000.000				5.000.000
21.208.09.122.0011.2914 - IMPLEMENTAÇÃO DA PREVIDÊNCIA COMPLEMENTAR			5.000.000				5.000.000
REGIME DE PREVIDÊNCIA COMPLEMENTAR ESTADUAL							
<i>Esfera S</i> <i>Fonte 219</i>			5.000.000				5.000.000
272 - PREVIDÊNCIA DO REGIME ESTATUTÁRIO	2.319.572.621						2.319.572.621
0011 - PREVIDÊNCIA SOCIAL DO SERVIDOR	2.319.572.621						2.319.572.621
21.208.09.272.0011.0001 - PREVIDÊNCIA DO SERVIDOR PÚBLICO	2.319.572.621						2.319.572.621
CONCEDER E EFETUAR O PAGAMENTO DOS BENEFÍCIOS PREVIDENCIÁRIOS							
<i>Esfera S</i> <i>Fonte 100</i>	1.012.236.167						1.012.236.167
<i>219</i>	1.307.336.454						1.307.336.454
TOTAL GERAL	2.319.572.621		7.440.000				2.327.012.621



SECRETARIA DA JUSTIÇA



LOA22. DEMONSTRATIVO DA DESPESA POR UNIDADE ORÇAMENTÁRIA E FONTE

ESPECIFICAÇÃO	RECURSOS DE TODAS AS FONTES (R\$ 1,00)		
	FISCAL	SEGURIDADE	TOTAL
DEMONSTRATIVO DA DESPESA POR UNIDADE ORÇAMENTÁRIA			
22 - SECRETARIA DA JUSTIÇA			
22101 - SECRETARIA DA JUSTIÇA	223.377.606	2.100.000	225.477.606
22201 - FUNDO PENITENCIÁRIO DO ESTADO DO PIAUÍ - FUNPESPI	12.170.168		12.170.168
TOTAL GERAL	235.547.774	2.100.000	237.647.774
DEMONSTRATIVO DA DESPESA POR FONTE DE RECURSOS			
22 - SECRETARIA DA JUSTIÇA			
100 - RECURSOS DO TESOURO ESTADUAL	181.988.208	100.000	182.088.208
110 - RECURSOS DE CONVÊNIO	6.389.398	2.000.000	8.389.398
117 - OPERAÇÃO DE CRÉDITO EXTERNA	5.000.000		5.000.000
118 - RECURSOS DOS FUNDOS ESPECIAIS	12.170.168		12.170.168
120 - RECURSOS DO FECOP	30.000.000		30.000.000
TOTAL GERAL	235.547.774	2.100.000	237.647.774

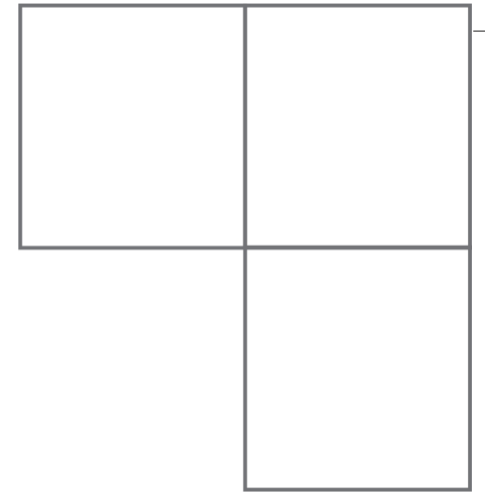
LOA23 PROGRAMA DE TRABALHO - POR ÓRGÃO.

E S P E C I F I C A Ç Ã O	RECURSOS DE TODAS AS FONTES (R\$ 1,00)						TOTAL
	PESSOAL E ENC SOC	JUROS E ENC DA DÍVIDA	OUTRAS DESP CORRENTES	INVESTIMENTOS	INVERSÕES FINANCEIRAS	AMORTIZAÇÃO DA DÍVIDA	
22 - SECRETARIA DA JUSTIÇA							
22101 - SECRETARIA DA JUSTIÇA							
04 - ADMINISTRAÇÃO	130.331.389		5.656.811				135.988.200
122 - ADMINISTRAÇÃO GERAL	130.331.389		5.656.811				135.988.200
0010 - GESTÃO EFICIENTE E TRANSPARENTE	130.331.389		5.656.811				135.988.200
22.101.04.122.0010.2000 - ADMINISTRAÇÃO DA UNIDADE			2.000.000				2.000.000
GARANTIR À UNIDADE OS MEIOS NECESSÁRIOS PARA SUA MANUTENÇÃO E APERFEIÇOAMENTO							
<i>Esfera F</i>		<i>Fonte 100</i>					
22.101.04.122.0010.2500 - GESTÃO DE PESSOAS	130.331.389		3.656.811				133.988.200
ADMINISTRAR COM EFICIÊNCIA A EXECUÇÃO DA DESPESA COM PESSOAL E ENCARGOS SOCIAIS.							
<i>Esfera F</i>		<i>Fonte 100</i>					
06 - SEGURANÇA PÚBLICA	130.331.389		3.656.811				133.988.200
183 - INFORMAÇÃO E INTELIGÊNCIA			800.000				800.000
183 - INFORMAÇÃO E INTELIGÊNCIA			600.000				600.000
0003 - PIAUÍ SEGURO			600.000				600.000
22.101.06.183.0003.4017 - FORTALECIMENTO DA POLÍTICA DE INTELIGÊNCIA E GESTÃO DE OPERAÇÕES NO SISTEMA PRISIONAL DO ESTADO			600.000				600.000
PROMOÇÃO DO FORTALECIMENTO DA ATIVIDADE DE INTELIGÊNCIA COMO FATOR SISTEMÁTICO NO COMBATE À AÇÃO DE ORGANIZAÇÕES CRIMINOSAS DENTRO E FORA DOS ESTABELECIMENTOS PRISIONAIS, BEM COMO O FORTALECIMENTO DA GESTÃO DE OPERAÇÕES VOLTADAS À SEGURANÇA DO SISTEMA PRISIONAL.							
<i>Esfera F</i>		<i>Fonte 100</i>					
421 - CUSTÓDIA E REINTEGRAÇÃO SOCIAL			600.000				600.000
421 - CUSTÓDIA E REINTEGRAÇÃO SOCIAL			200.000				200.000
0003 - PIAUÍ SEGURO			200.000				200.000
22.101.06.421.0003.3143 - IMPLANTAR O SISTEMA DE CLASSIFICAÇÃO, MONITORAMENTO E GESTÃO DE RISCOS NO SISTEMA PRISIONAL, EM ARTICULAÇÃO COM O SISTEMA DE SEGURANÇA			200.000				200.000
IMPLANTAR E DESENVOLVER O SISTEMA ESTADUAL DE GESTÃO DE RISCOS							
<i>Esfera F</i>		<i>Fonte 100</i>					
10 - SAÚDE			200.000				200.000
421 - CUSTÓDIA E REINTEGRAÇÃO SOCIAL			100.000	2.000.000			2.100.000
421 - CUSTÓDIA E REINTEGRAÇÃO SOCIAL			100.000	2.000.000			2.100.000
0003 - PIAUÍ SEGURO			100.000	2.000.000			2.100.000
22.101.10.421.0003.3047 - PROMOÇÃO DA SAÚDE DE PRESOS E INTERNADOS			100.000	2.000.000			2.100.000

E S P E C I F I C A Ç Ã O	RECURSOS DE TODAS AS FONTES (R\$ 1,00)						TOTAL
	PESSOAL E ENC SOC	JUROS E ENC DA DÍVIDA	OUTRAS DESP CORRENTES	INVESTIMENTOS	INVERSÕES FINANCEIRAS	AMORTIZAÇÃO DA DÍVIDA	
OFERECER ATENÇÃO BÁSICA À SAÚDE NOS ESTABELECIMENTOS PRISIONAIS, DE FORMA EFETIVA, EVITANDO DOENÇAS E ENFERMIDADES NO ÂMBITO DOS ESTABELECIMENTOS PRISIONAIS, COM FOCO NA POLÍTICA NACIONAL DE ATENÇÃO INTEGRAL À PESSOA PRIVADA DE LIBERDADE - PNAISP							
<i>Esfera S</i>	<i>Fonte 100</i>		100.000				100.000
	110			2.000.000			2.000.000
11 - TRABALHO			100.000	2.849.398			2.949.398
334 - FOMENTO AO TRABALHO			100.000	2.849.398			2.949.398
0003 - PIAUÍ SEGURO			100.000	2.849.398			2.949.398
22.101.11.334.0003.3138 - ELABORAÇÃO, IMPLANTAÇÃO E MANUTENÇÃO DO PLANO ESTADUAL DE TRABALHO E RENDA NO SISTEMA PRISIONAL			100.000	2.849.398			2.949.398
PROMOVER INICIATIVAS QUE FOMENTEM AMPLIAR VAGAS DE TRABALHO PARA OS PRESOS, DENTRO E FORA DOS ESTABELECIMENTOS PRISIONAIS, POR INTERMÉDIO DE CONVÊNIOS E PARCERIAS COM O PODER PÚBLICO, INICIATIVA PRIVADA E ORGANIZAÇÕES DA SOCIEDADE CIVIL, PROMOVENDO ATRAVÉS DO TRABALHO E CAPACITAÇÃO, A REINSERÇÃO DO APENADO NO CONVÍVIO SOCIAL COM EXPECTATIVA REAL DE REALOCAÇÃO NO MERCADO DE TRABALHO.							
<i>Esfera F</i>	<i>Fonte 110</i>		100.000	2.849.398			2.949.398
12 - EDUCAÇÃO			150.000				150.000
421 - CUSTÓDIA E REINTEGRAÇÃO SOCIAL			150.000				150.000
0003 - PIAUÍ SEGURO			150.000				150.000
22.101.12.421.0003.2997 - APOIO À EXPANSÃO DA OFERTA DE ENSINO NO SISTEMA PRISIONAL DO PIAUÍ			150.000				150.000
PROPORCIONAR A MANUTENÇÃO DO ACOMPANHAMENTO ESCOLAR DOS PRESOS ATRAVÉS DA MANUTENÇÃO DO PLANO ESTADUAL DE EDUCAÇÃO NAS PRISÕES, CUJO OBJETIVO É PROMOVER O ENSINO NA IDADE CERTA, CONTRIBUINDO TAMBÉM NO PROCESSO DE REINSERÇÃO SOCIAL E GARANTIA DA DIGNIDADE DA PESSOA HUMANA.							
<i>Esfera F</i>	<i>Fonte 100</i>		150.000				150.000
14 - DIREITOS DA CIDADANIA			75.050.008	8.440.000			83.490.008
122 - ADMINISTRAÇÃO GERAL			300.000				300.000
0010 - GESTÃO EFICIENTE E TRANSPARENTE			300.000				300.000
22.101.14.122.0010.3149 - PROMOÇÃO À MELHORIA DA QUALIDADE DE VIDA DO SERVIDOR PENITENCIÁRIO			300.000				300.000
FOMENTAR AÇÕES QUE TENHAM COMO FINALIDADE A MELHORIA DA QUALIDADE DE VIDA DOS AGENTES PENITENCIÁRIOS E DEMAIS SERVIDORES DA SECRETARIA DE JUSTIÇA, COM FOCO NA MELHORIA DA PRESTAÇÃO DOS SERVIÇOS E NA PROMOÇÃO DA ATENÇÃO À SAÚDE FÍSICA E MENTAL COMO FORMA DE PREVENÇÃO A DOENÇAS DIRETAMENTE ASSOCIADAS AO LABOR.							
<i>Esfera F</i>	<i>Fonte 100</i>		300.000				300.000
128 - FORMAÇÃO DE RECURSOS HUMANOS			1.010.000				1.010.000
0003 - PIAUÍ SEGURO			1.010.000				1.010.000
22.101.14.128.0003.4016 - PROMOÇÃO DE FORMAÇÃO, APERFEIÇOAMENTO E QUALIFICAÇÃO PROFISSIONAL DE SERVIDORES			1.010.000				1.010.000
OFERTAR FORMAÇÃO TÉCNICO OPERACIONAL E HUMANÍSTICA DE SERVIDORES, PROPORCIONANDO TAMBÉM O APERFEIÇOAMENTO E MELHOR NÍVEL DE QUALIFICAÇÃO, A FIM DE QUE SEJA PROPORCIONADA UMA PRESTAÇÃO DE SERVIÇOS MAIS EFICIENTE.							

E S P E C I F I C A Ç Ã O	RECURSOS DE TODAS AS FONTES (R\$ 1,00)						
	PESSOAL E ENC SOC	JUROS E ENC DA DÍVIDA	OUTRAS DESP CORRENTES	INVESTIMENTOS	INVERSÕES FINANCEIRAS	AMORTIZAÇÃO DA DÍVIDA	TOTAL
<i>Esfera F</i> <i>Fonte 100</i>			1.010.000				1.010.000
421 - CUSTÓDIA E REINTEGRAÇÃO SOCIAL			73.740.008	8.440.000			82.180.008
0003 - PIAUÍ SEGURO			73.740.008	8.440.000			82.180.008
22.101.14.421.0003.2992 - MANUTENÇÃO DOS ESTABELECIMENTOS E GESTÃO DOS SERVIÇOS PRISIONAIS			71.780.008				71.780.008
PROMOVER A MANUTENÇÃO DOS ESTABELECIMENTOS PRISIONAIS, GARANTINDO EFICIÊNCIA NA PRESTAÇÃO DOS SERVIÇOS, COM ÊNFASE NA PREVENÇÃO DE EVENTOS CRÍTICOS							
<i>Esfera F</i> <i>Fonte 100</i>			40.380.008				40.380.008
			110	1.400.000			1.400.000
			120	30.000.000			30.000.000
22.101.14.421.0003.3048 - APARELHAMENTO E MODERNIZAÇÃO DO SISTEMA PRISIONAL				3.240.000			3.240.000
AQUISIÇÃO DE MATERIAIS PERMANENTES; EQUIPAMENTOS, INCLUSIVE DE PROTEÇÃO INDIVIDUAL; VEÍCULOS ESPECIALIZADOS E UTILIZAÇÃO DE TECNOLOGIAS IMPRESCINDÍVEIS AO FUNCIONAMENTO E À SEGURANÇA DOS ESTABELECIMENTOS PRISIONAIS E ESTRUTURAS DA SECRETARIA DE JUSTIÇA							
<i>Esfera F</i> <i>Fonte 100</i>				500.000			500.000
				110	1.240.000		1.240.000
				117	1.500.000		1.500.000
22.101.14.421.0003.3136 - CONSTRUÇÃO, REFORMA E AMPLIAÇÃO DE ESTABELECIMENTOS PRISIONAIS				5.000.000			5.000.000
A AÇÃO VISA EQUACIONAR O DÉFICIT DE VAGAS NO SISTEMA PRISIONAL, PROMOVENDO SUA DIMINUIÇÃO E APERFEIÇOANDO A ESTRUTURA FÍSICA DOS ESTABELECIMENTOS PRISIONAIS.							
<i>Esfera F</i> <i>Fonte 100</i>				1.500.000			1.500.000
				117	3.500.000		3.500.000
22.101.14.421.0003.4023 - PROGRAMAS DE ASSISTÊNCIA AO PRESO, COM FOCO NA PARTICIPAÇÃO FAMILIAR E DA SOCIEDADE			250.000				250.000
DESENVOLVER AÇÕES QUE TENHAM COMO OBJETIVO A ASSISTÊNCIA AO PRESO, INCLUINDO ASSISTÊNCIA SOCIAL, RELIGIOSA, BEM COMO ATIVIDADES CULTURAIS E DESPORTIVAS, COM FOCO NA APROXIMAÇÃO DA FAMÍLIA, DURANTE A EXECUÇÃO DA PENA, CONTRIBUINDO DIRETAMENTE NO PROCESSO DE REINTEGRAÇÃO SOCIAL DO APENADO.							
<i>Esfera F</i> <i>Fonte 100</i>			250.000				250.000
22.101.14.421.0003.4024 - APOIO AO EGRESSO DO SISTEMA PRISIONAL			110.000				110.000
APOIAR AS ATIVIDADES, AÇÕES E PROJETOS DE APOIO AO EGRESSO DO SISTEMA PRISIONAL, PROPORCIONANDO A CONTINUIDADE DO PROCESSO DE REINSERÇÃO SOCIAL E NO MERCADO DE TRABALHO.							
<i>Esfera F</i> <i>Fonte 100</i>			110.000				110.000
22.101.14.421.0003.4025 - GESTÃO DA POLÍTICA DE ALTERNATIVAS PENAIAS E MONITORAÇÃO ELETRÔNICA DE PESSOAS			1.600.000	200.000			1.800.000

E S P E C I F I C A Ç Ã O	RECURSOS DE TODAS AS FONTES (R\$ 1,00)						
	PESSOAL E ENC SOC	JUROS E ENC DA DÍVIDA	OUTRAS DESP CORRENTES	INVESTIMENTOS	INVERSÕES FINANCEIRAS	AMORTIZAÇÃO DA DÍVIDA	TOTAL
A AÇÃO TEM COMO FINALIDADE FORTALECER A POLÍTICA ESTADUAL DE ALTERNATIVAS PENAS, PROMOVENDO O DESENCARCERAMENTO ATRAVÉS DE AÇÕES VOLTADAS ÀS AUDIÊNCIAS DE CUSTÓDIA, SERVIÇOS DE ACOMPANHAMENTO E FISCALIZAÇÃO DE CUMPRIDORES DE PENAS RESTRITIVAS DE DIREITOS, TRANSAÇÃO PENAL, SUSPENSÃO CONDICIONAL DO PROCESSO, SUSPENSÃO CONDICIONAL DA PENA PRIVATIVA DE LIBERDADE, CONCILIAÇÃO, MEDIAÇÃO, TÉCNICAS DE JUSTIÇA RESTAURATIVA, MEDIDAS PROTETIVAS DE URGÊNCIA E MEDIDAS CAUTELARES DIVERSAS DE PRISÃO, INCLUSIVE ATRAVÉS DA MONITORAÇÃO ELETRÔNICA DE PESSOAS ATRAVÉS DE TECNOLOGIA DE RASTREAMENTO, COM UTILIZAÇÃO DE TORNOZELEIRAS ELETRÔNICAS E TECNOLOGIAS VOLTADAS À PROTEÇÃO A VÍTIMAS DE VIOLÊNCIA DOMÉSTICA.							
<i>Esfera F</i>			1.000.000				1.000.000
<i>Fonte 100</i>			600.000	200.000			800.000
<i>110</i>							
TOTAL GERAL	130.331.389		81.856.819	13.289.398			225.477.606
22201 - FUNDO PENITENCIÁRIO DO ESTADO DO PIAUÍ - FUNPESPI							
14 - DIREITOS DA CIDADANIA			1.000.000	11.170.168			12.170.168
421 - CUSTÓDIA E REINTEGRAÇÃO SOCIAL			1.000.000	11.170.168			12.170.168
0003 - PIAUÍ SEGURO			1.000.000	11.170.168			12.170.168
22.201.14.421.0003.3049 - FOMENTO À MELHORIA DO SISTEMA PRISIONAL ATRAVÉS DO FUNDO PENITENCIÁRIO DO ESTADO DO PIAUÍ - FUNPESPI			1.000.000	11.170.168			12.170.168
APOIAR AS ATIVIDADES, AÇÕES E PROJETOS DE DESENVOLVIMENTO; MODERNIZAÇÃO E APRIMORAMENTO DO SISTEMA PRISIONAL DO ESTADO, BEM COMO CONSTRUÇÃO, REFORMA, AMPLIAÇÃO E APERFEIÇOAMENTO DOS SERVIÇOS E DOS ESTABELECIMENTOS PENAS; AQUISIÇÃO DE MATERIAL PERMANENTE E VEÍCULOS ESPECIALIZADOS; AÇÕES DE CAPACITAÇÃO E OUTRAS AÇÕES IMPRESCINDÍVEIS AO FUNCIONAMENTO DOS ESTABELECIMENTOS PRISIONAIS.							
<i>Esfera F</i>			1.000.000	11.170.168			12.170.168
<i>Fonte 118</i>							
TOTAL GERAL			1.000.000	11.170.168			12.170.168



ENCARGOS GERAIS DO ESTADO



LOA22. DEMONSTRATIVO DA DESPESA POR UNIDADE ORÇAMENTÁRIA E FONTE

E S P E C I F I C A Ç Ã O	RECURSOS DE TODAS AS FONTES (R\$ 1,00)		
	FISCAL	SEGURIDADE	TOTAL
DEMONSTRATIVO DA DESPESA POR UNIDADE ORÇAMENTÁRIA			
24 - ENCARGOS GERAIS DO ESTADO			
24101 - ENCARGOS GERAIS DO ESTADO	1.295.571.816		1.295.571.816
TOTAL GERAL	1.295.571.816		1.295.571.816
DEMONSTRATIVO DA DESPESA POR FONTE DE RECURSOS			
24 - ENCARGOS GERAIS DO ESTADO			
100 - RECURSOS DO TESOURO ESTADUAL	1.295.289.955		1.295.289.955
111 - COTA-PARTE DO ESTADO NA RECEITA DA CIDE	281.861		281.861
TOTAL GERAL	1.295.571.816		1.295.571.816

LOA23 PROGRAMA DE TRABALHO - POR ÓRGÃO.

E S P E C I F I C A Ç Ã O	RECURSOS DE TODAS AS FONTES (R\$ 1,00)						
	PESSOAL E ENC SOC	JUROS E ENC DA DÍVIDA	OUTRAS DESP CORRENTES	INVESTIMENTOS	INVERSÕES FINANCEIRAS	AMORTIZAÇÃO DA DÍVIDA	TOTAL
24 - ENCARGOS GERAIS DO ESTADO							
24101 - ENCARGOS GERAIS DO ESTADO							
04 - ADMINISTRAÇÃO					125.904.187		125.904.187
123 - ADMINISTRAÇÃO FINANCEIRA					125.904.187		125.904.187
0012 - ENCARGOS DE NATUREZA ESPECIAL					125.904.187		125.904.187
24.101.04.123.0012.0902 - PARTICIPAÇÃO DO ESTADO NO CAPITAL DE EMPRESAS ESTATAIS					125.904.187		125.904.187
INVESTIR EM PARTICIPAÇÃO DO ESTADO NO CAPITAL DE EMPRESAS ESTATAIS.							
<i>Esfera F Fonte 100</i>					125.904.187		125.904.187
28 - ENCARGOS ESPECIAIS	354.635.629	219.067.000	122.965.000	1.000.000		472.000.000	1.169.667.629
843 - SERVIÇO DA DÍVIDA INTERNA		139.667.000				279.000.000	418.667.000
0012 - ENCARGOS DE NATUREZA ESPECIAL		139.667.000				279.000.000	418.667.000
24.101.28.843.0012.0905 - SERVIÇO DE DÍVIDA INTERNA		139.667.000				225.000.000	364.667.000
VIABILIZAR A COBERTURA ORÇAMENTÁRIA DE DESPESAS COM A AMORTIZAÇÃO DO PRINCIPAL DE EMPRÉSTIMOS, JUROS E OUTROS ENCARGOS NO CONTEXTO DA DÍVIDA PÚBLICA INTERNA.							
<i>Esfera F Fonte 100</i>		139.667.000				225.000.000	364.667.000
24.101.28.843.0012.0908 - PARCELAMENTOS DO RPPS						54.000.000	54.000.000
VIABILIZAR A COBERTURA ORÇAMENTÁRIA DE DESPESAS RELATIVAS A PARCELAMENTOS DE DÉBITOS COM O REGIME PRÓPRIO DE PREVIDÊNCIA SOCIAL.							
<i>Esfera F Fonte 100</i>						54.000.000	54.000.000
844 - SERVIÇO DA DÍVIDA EXTERNA		79.400.000				193.000.000	272.400.000
0012 - ENCARGOS DE NATUREZA ESPECIAL		79.400.000				193.000.000	272.400.000
24.101.28.844.0012.0906 - SERVIÇO DE DÍVIDA EXTERNA		79.400.000				193.000.000	272.400.000
VIABILIZAR A COBERTURA ORÇAMENTÁRIA DE DESPESAS COM A AMORTIZAÇÃO DO PRINCIPAL DE EMPRÉSTIMOS, JUROS E OUTROS ENCARGOS NO CONTEXTO DA DÍVIDA PÚBLICA EXTERNA.							
<i>Esfera F Fonte 100</i>		79.400.000				193.000.000	272.400.000
846 - OUTROS ENCARGOS ESPECIAIS	354.635.629		122.965.000	1.000.000			478.600.629
0012 - ENCARGOS DE NATUREZA ESPECIAL	354.635.629		122.965.000	1.000.000			478.600.629
24.101.28.846.0012.0901 - CUMPRIMENTO DE SENTENÇAS JUDICIAIS	283.607.124		10.000.000	1.000.000			294.607.124
GERENCIAR COM EFICIÊNCIA A EXECUÇÃO DAS DESPESA ORÇAMENTÁRIAS RELACIONADAS A SENTENÇAS JUDICIAIS EM DESFAVOR DO ESTADO DO PIAUÍ, COMO REQUISIÇÕES DE PEQUENO VALOR E PRECATÓRIOS.							
<i>Esfera F Fonte 100</i>	283.607.124		10.000.000	1.000.000			294.607.124

E S P E C I F I C A Ç Ã O	RECURSOS DE TODAS AS FONTES (R\$ 1,00)						
	PESSOAL E ENC SOC	JUROS E ENC DA DÍVIDA	OUTRAS DESP CORRENTES	INVESTIMENTOS	INVERSÕES FINANCEIRAS	AMORTIZAÇÃO DA DÍVIDA	TOTAL
24.101.28.846.0012.0903 - FUNDO DE CONTINGÊNCIA			1.000.000				1.000.000
ATENDER AS DESPESAS DE RESSARCIMENTOS DEVIDAS PELO ESTADO DO PIAUÍ NO CONTEXTO DO FUNDO DE CONTINGÊNCIA.							
<i>Esfera F Fonte 100</i>			1.000.000				1.000.000
24.101.28.846.0012.0904 - ENCARGOS COM OBRIGAÇÕES PATRONAIS - FUNDO DE PREVIDÊNCIA	71.028.505						71.028.505
ATENDER A DESPESAS RELATIVAS AOS ENCARGOS PATRONAIS DO FUNDO DE PREVIDÊNCIA DE RESPONSABILIDADE DO GOVERNO DO ESTADO.							
<i>Esfera F Fonte 100</i>	71.028.505						71.028.505
24.101.28.846.0012.0907 - INDENIZAÇÕES, RESTITUIÇÕES E DEMAIS ENCARGOS DE RESPONSABILIDADE DO GOVERNO DO ESTADO			14.000.000				14.000.000
VIABILIZAR A COBERTURA ORÇAMENTÁRIA DE DESPESAS RELATIVAS A INDENIZAÇÕES, RESTITUIÇÕES E DEMAIS ENCARGOS HONRADOS PELO GOVERNO DO ESTADO.							
<i>Esfera F Fonte 100</i>			14.000.000				14.000.000
24.101.28.846.0012.0909 - PROGRAMA DE FORMAÇÃO DO PATRIMÔNIO DO SERVIDOR - PASEP			97.965.000				97.965.000
ATENDER AS DESPESAS RELATIVAS AOS ENCARGOS DO PROGRAMA DE FORMAÇÃO DO PATRIMÔNIO DO SERVIDOR - PASEP.							
<i>Esfera F Fonte 100 111</i>			97.683.139				97.683.139
			281.861				281.861
TOTAL GERAL	354.635.629	219.067.000	122.965.000	1.000.000	125.904.187	472.000.000	1.295.571.816

MINISTÉRIO PÚBLICO

LOA22. DEMONSTRATIVO DA DESPESA POR UNIDADE ORÇAMENTÁRIA E FONTE


ESPECIFICAÇÃO	RECURSOS DE TODAS AS FONTES (R\$ 1,00)		
	FISCAL	SEGURIDADE	TOTAL
DEMONSTRATIVO DA DESPESA POR UNIDADE ORÇAMENTÁRIA			
25 - MINISTÉRIO PÚBLICO			
25101 - PROCURADORIA GERAL DA JUSTIÇA	219.976.361		219.976.361
25102 - FUNDO ESPECIAL DO MINISTÉRIO PÚBLICO	2.800.000		2.800.000
25104 - FUNDO ESTADUAL DE PROTEÇÃO E DEFESA DO CONSUMIDOR - FPCD	1.000.000		1.000.000
TOTAL GERAL	223.776.361		223.776.361
DEMONSTRATIVO DA DESPESA POR FONTE DE RECURSOS			
25 - MINISTÉRIO PÚBLICO			
100 - RECURSOS DO TESOUREO ESTADUAL	219.976.361		219.976.361
118 - RECURSOS DOS FUNDOS ESPECIAIS	3.800.000		3.800.000
TOTAL GERAL	223.776.361		223.776.361

LOA23 PROGRAMA DE TRABALHO - POR ÓRGÃO.

E S P E C I F I C A Ç Ã O	RECURSOS DE TODAS AS FONTES (R\$ 1,00)						
	PESSOAL E ENC SOC	JUROS E ENC DA DÍVIDA	OUTRAS DESP CORRENTES	INVESTIMENTOS	INVERSÕES FINANCEIRAS	AMORTIZAÇÃO DA DÍVIDA	TOTAL
25 - MINISTÉRIO PÚBLICO							
25101 - PROCURADORIA GERAL DA JUSTIÇA							
03 - ESSENCIAL À JUSTIÇA	168.531.250	12.000	50.692.199			240.912	219.476.361
122 - ADMINISTRAÇÃO GERAL	168.531.250	12.000	50.037.199			240.912	218.821.361
0013 - MINISTÉRIO PÚBLICO DO PIAUÍ RESOLUTIVO	168.531.250	12.000	50.037.199			240.912	218.821.361
25.101.03.122.0013.2000 - COORDENAÇÃO E MANUTENÇÃO DOS SERVIÇOS ADMINISTRATIVOS		12.000	50.037.199			240.912	50.290.111
POSSIBILITAR O ADEQUADO FUNCIONAMENTO DA ESTRUTURA OPERACIONAL DO MPPI E COM A MANUTENÇÃO NECESSÁRIA PARA UMA GESTÃO ADMINISTRATIVA MODERNA, EFICIENTE E DE EXCELÊNCIA NO SERVIÇO À SOCIEDADE PIAUIENSE.							
<i>Esfera F</i> <i>Fonte 100</i>		12.000	50.037.199			240.912	50.290.111
25.101.03.122.0013.2600 - GESTÃO DE PESSOAS	168.531.250						168.531.250
TORNAR EFETIVAS AS ESTRATÉGIAS PARA O DESENVOLVIMENTO E MOTIVAÇÃO DO CAPITAL HUMANO DO MPPI PARA O DESEMPENHO DE SUAS FUNÇÕES, BEM COMO POSSIBILITAR A GESTÃO DA FOLHA DE PAGAMENTOS, COM O CUMPRIMENTO DE SEUS ENCARGOS E A AMORTIZAÇÃO DO PASSIVO TRABALHISTA QUE A INSTITUIÇÃO POSSUI COM OS SEUS MEMBROS E SERVIDORES.							
<i>Esfera F</i> <i>Fonte 100</i>	168.531.250						168.531.250
124 - CONTROLE INTERNO			85.000				85.000
0013 - MINISTÉRIO PÚBLICO DO PIAUÍ RESOLUTIVO			85.000				85.000
25.101.03.124.0013.2960 - MANUTENÇÃO DAS ATIVIDADES FINIS DA CORREGEDORIA GERAL DO MINISTÉRIO PÚBLICO			85.000				85.000
POSSIBILITAR O ADEQUADO FUNCIONAMENTO DOS SERVIÇOS DA CORREGEDORIA NO DESEMPENHO DE SUA PRINCIPAL FUNÇÃO: ORIENTAR E FISCALIZAR AS ATIVIDADES FUNCIONAIS E A CONDUTA DOS MEMBROS DO MINISTÉRIO PÚBLICO DO ESTADO DO PIAUÍ.							
<i>Esfera F</i> <i>Fonte 100</i>			85.000				85.000
128 - FORMAÇÃO DE RECURSOS HUMANOS			270.000				270.000
0013 - MINISTÉRIO PÚBLICO DO PIAUÍ RESOLUTIVO			270.000				270.000
25.101.03.128.0013.2940 - APERFEIÇOAMENTO FUNCIONAL DE MEMBROS E SERVIDORES			270.000				270.000
CAPACITAR MEMBROS E SERVIDORES DO MINISTÉRIO PÚBLICO ATRAVÉS DA REALIZAÇÃO DE CURSOS, SEMINÁRIOS, CONGRESSOS, PALESTRAS, ENTRE OUTROS, VISANDO O APRIMORAMENTO PROFISSIONAL DA INSTITUIÇÃO E A MELHOR EXECUÇÃO DOS SERVIÇOS E RACIONALIZAÇÃO DOS RECURSOS.							
<i>Esfera F</i> <i>Fonte 100</i>			270.000				270.000
422 - DIREITOS INDIVIDUAIS, COLETIVOS E DIFUSOS			300.000				300.000
0013 - MINISTÉRIO PÚBLICO DO PIAUÍ RESOLUTIVO			300.000				300.000

E S P E C I F I C A Ç Ã O	RECURSOS DE TODAS AS FONTES (R\$ 1,00)						
	PESSOAL E ENC SOC	JUROS E ENC DA DÍVIDA	OUTRAS DESP CORRENTES	INVESTIMENTOS	INVERSÕES FINANCEIRAS	AMORTIZAÇÃO DA DÍVIDA	TOTAL
25.101.03.422.0013.4000 - DESENVOLVIMENTO DE PROJETOS INSTITUCIONAIS			300.000				300.000
PROSPECTAR, FOMENTAR, COORDENAR E APOIAR PROJETOS INSTITUCIONAIS, ASSESSORANDO MEMBROS E SERVIDORES NA PROMOÇÃO DE AÇÕES E MEDIDAS QUE ATENDAM O PLANO DE DESENVOLVIMENTO INSTITUCIONAL DO MPPI, ATRÁVES DA REALIZAÇÃO DE CAMPANHAS INSTITUCIONAIS E DA PROMOÇÃO DE MEDIDAS APTAS A GARANTIR OS INTERESSES DA SOCIEDADE.							
<i>Esfera F</i> <i>Fonte 100</i>			300.000				300.000
28 - ENCARGOS ESPECIAIS	500.000						500.000
846 - OUTROS ENCARGOS ESPECIAIS	500.000						500.000
0013 - MINISTÉRIO PÚBLICO DO PIAUÍ RESOLUTIVO	500.000						500.000
25.101.28.846.0013.2999 - PRECATÓRIOS ADMINISTRATIVOS	500.000						500.000
ATENDER AO PAGAMENTO DE OBRIGAÇÕES RECONHECIDAS COMO PRECATÓRIOS ADMINISTRATIVOS OU SENTENÇAS JUDICIAIS, INCLUSIVE AQUELAS DEFINIDAS EM LEIS COMO DE PEQUENO VALOR E OUTROS DÉBITOS ADMINISTRATIVOS PERIÓDICOS VINCENDOS.							
<i>Esfera F</i> <i>Fonte 100</i>	500.000						500.000
TOTAL GERAL	169.031.250	12.000	50.692.199			240.912	219.976.361
25102 - FUNDO ESPECIAL DO MINISTÉRIO PÚBLICO							
03 - ESSENCIAL À JUSTIÇA			300.000	2.500.000			2.800.000
122 - ADMINISTRAÇÃO GERAL			300.000	2.500.000			2.800.000
0013 - MINISTÉRIO PÚBLICO DO PIAUÍ RESOLUTIVO			300.000	2.500.000			2.800.000
25.102.03.122.0013.4102 - MODERNIZAÇÃO DO MINISTÉRIO PÚBLICO			300.000	2.500.000			2.800.000
MODERNIZAR, ADAPTAR E MANTER IMÓVEIS E EQUIPAMENTOS DA INSTITUIÇÃO, MATERIAL, BEM COMO A REALIZAÇÃO DE CONCURSOS PÚBLICOS E QUALIFICAÇÃO DOS MEMBROS E DO PESSOAL ADMINISTRATIVO DO MINISTÉRIO PÚBLICO DO ESTADO DO PIAUÍ.							
<i>Esfera F</i> <i>Fonte 118</i>			300.000	2.500.000			2.800.000
TOTAL GERAL			300.000	2.500.000			2.800.000
25104 - FUNDO ESTADUAL DE PROTEÇÃO E DEFESA DO CONSUMIDOR - FPCD							
03 - ESSENCIAL À JUSTIÇA			430.000	570.000			1.000.000
422 - DIREITOS INDIVIDUAIS, COLETIVOS E DIFUSOS			430.000	570.000			1.000.000
0013 - MINISTÉRIO PÚBLICO DO PIAUÍ RESOLUTIVO			430.000	570.000			1.000.000
25.104.03.422.0013.4104 - PROTEÇÃO E DEFESA DO CONSUMIDOR			430.000	570.000			1.000.000
DESENVOLVER AÇÕES VOLTADAS PARA A PROTEÇÃO E DEFESA DO CONSUMIDOR E A MELHORIA DOS SERVIÇOS PRESTADOS PELO PROCON.							
<i>Esfera F</i> <i>Fonte 118</i>			430.000	570.000			1.000.000
TOTAL GERAL			430.000	570.000			1.000.000

POLÍCIA MILITAR DO PIAUÍ



LOA22. DEMONSTRATIVO DA DESPESA POR UNIDADE ORÇAMENTÁRIA E FONTE

ESPECIFICAÇÃO	RECURSOS DE TODAS AS FONTES (R\$ 1,00)		
	FISCAL	SEGURIDADE	TOTAL
DEMONSTRATIVO DA DESPESA POR UNIDADE ORÇAMENTÁRIA			
26 - POLÍCIA MILITAR DO PIAUÍ			
26101 - POLÍCIA MILITAR DO PIAUÍ	614.838.260		614.838.260
26102 - HOSPITAL DIRCEU ARCOVERDE DA PMPI - TERESINA		19.197.415	19.197.415
26103 - 2º BATALHÃO DE POLÍCIA MILITAR - PARNAÍBA	180.000		180.000
26104 - 3º BATALHÃO DE POLÍCIA MILITAR - FLORIANO	491.115		491.115
26105 - 4º BATALHÃO DE POLÍCIA MILITAR - PICOS	156.000		156.000
26106 - 7º BATALHÃO DE POLÍCIA MILITAR - CORRENTE	213.086		213.086
26107 - CENTRO DE EDUCAÇÃO PROFISSIONAL	120.000		120.000
26108 - 10º BATALHÃO DE POLÍCIA MILITAR - URUÇUI	66.000		66.000
26109 - 11º BATALHÃO DE POLÍCIA MILITAR - SÃO RAIMUNDO NONATO	108.000		108.000
26110 - 12º BATALHÃO DE POLÍCIA MILITAR - PIRIPIRI	96.000		96.000
26111 - 14º BATALHÃO DE POLÍCIA MILITAR - OEIRAS	66.000		66.000
26112 - 15º BATALHÃO DE POLÍCIA MILITAR - CAMPO MAIOR	72.000		72.000
26113 - 20º BATALHÃO DE POLÍCIA MILITAR - PAULISTANA	66.000		66.000
26114 - COMPANHIA INDEPENDENTE DE POLÍCIA DE TURISMO - CIPTUR - LUÍS CORREIA	54.000		54.000
26115 - 16º BATALHÃO DE POLÍCIA MILITAR - JOSÉ DE FREITAS	66.000		66.000
26116 - 18º BATALHÃO DE POLÍCIA MILITAR - ÁGUA BRANCA	66.000		66.000
26117 - 19º BATALHÃO DE POLÍCIA MILITAR - BOM JESUS	66.000		66.000
TOTAL GERAL	616.724.461	19.197.415	635.921.876
DEMONSTRATIVO DA DESPESA POR FONTE DE RECURSOS			
26 - POLÍCIA MILITAR DO PIAUÍ			
100 - RECURSOS DO TESOUREO ESTADUAL	575.434.260	16.197.415	591.631.675
110 - RECURSOS DE CONVÊNIO	4.290.201		4.290.201
113 - RECURSOS DO SUS		3.000.000	3.000.000
116 - OPERAÇÃO DE CRÉDITO INTERNA	10.000.000		10.000.000
117 - OPERAÇÃO DE CRÉDITO EXTERNA	7.000.000		7.000.000
120 - RECURSOS DO FECOP	20.000.000		20.000.000
TOTAL GERAL	616.724.461	19.197.415	635.921.876

LOA23 PROGRAMA DE TRABALHO - POR ÓRGÃO.

E S P E C I F I C A Ç Ã O	RECURSOS DE TODAS AS FONTES (R\$ 1,00)						TOTAL
	PESSOAL E ENC SOC	JUROS E ENC DA DÍVIDA	OUTRAS DESP CORRENTES	INVESTIMENTOS	INVERSÕES FINANCEIRAS	AMORTIZAÇÃO DA DÍVIDA	
26 - POLÍCIA MILITAR DO PIAUÍ							
26101 - POLÍCIA MILITAR DO PIAUÍ							
06 - SEGURANÇA PÚBLICA	455.372.732		137.525.528	21.940.000			614.838.260
122 - ADMINISTRAÇÃO GERAL	455.372.732		69.925.528	4.550.000			529.848.260
0003 - PIAUÍ SEGURO			500.000	4.550.000			5.050.000
26.101.06.122.0003.1886 - GESTÃO DE INFRAESTRUTURAS			500.000	4.550.000			5.050.000
AMPLIAÇÃO E MODERNIZAÇÃO DA INFRAESTRUTURA COM ÊNFASE NA CONSTRUÇÃO E REFORMA FÍSICA DE BATALHÕES, CÔMPANHAS, GRUPAMENTOS E OUTRAS EDIFICAÇÕES, BEM COMO OS MATERIAIS PERMANENTES ADMINISTRATIVOS E UTENSÍLIOS DOMÉSTICOS NECESSÁRIOS AO FUNCIONAMENTO.							
<i>Esfera F</i>		<i>Fonte 100</i>	500.000				500.000
		116		4.550.000			4.550.000
0010 - GESTÃO EFICIENTE E TRANSPARENTE	455.372.732		69.425.528				524.798.260
26.101.06.122.0010.2000 - ADMINISTRAÇÃO DA UNIDADE			45.219.203				45.219.203
GARANTIR ÀS UNIDADES OS MEIOS NECESSÁRIOS PARA SUA MANUTENÇÃO E APERFEIÇOAMENTO.							
<i>Esfera F</i>		<i>Fonte 100</i>	45.219.203				45.219.203
26.101.06.122.0010.2500 - GESTÃO DE PESSOAS	455.372.732		24.206.325				479.579.057
ADMINISTRAR COM EFICIÊNCIA A EXECUÇÃO DA DESPESA COM PESSOAL E ENCARGOS SOCIAIS.							
<i>Esfera F</i>		<i>Fonte 100</i>	24.206.325				479.579.057
126 - TECNOLOGIA DA INFORMAÇÃO			300.000	2.289.675			2.589.675
0003 - PIAUÍ SEGURO			300.000	2.289.675			2.589.675
26.101.06.126.0003.2901 - GESTÃO DE TECNOLOGIAS DA INFORMAÇÃO			300.000	2.289.675			2.589.675
ADQUIRIR, MANTER E MODERNIZAR AS ESTRUTURAS DE TECNOLOGIAS DA INFORMAÇÃO COM ÊNFASE NO SISTEMA DE GERAÇÃO DE DADOS INSTITUCIONAIS, SISTEMA DE RÁDIO COMUNICAÇÃO, SISTEMA DE ATENDIMENTO E DESPACHO, SISTEMA DE MONITORAMENTO, SISTEMA DE GEOLOCALIZAÇÃO, SISTEMA DE GESTÃO ADMINISTRATIVA, SISTEMA MOBILE, ENTRE OUTROS.							
<i>Esfera F</i>		<i>Fonte 100</i>	300.000				300.000
		110		2.289.675			2.289.675
128 - FORMAÇÃO DE RECURSOS HUMANOS			4.500.000				4.500.000
0003 - PIAUÍ SEGURO			4.500.000				4.500.000
26.101.06.128.0003.2902 - GESTÃO DE FORMAÇÕES E VALORIZAÇÕES			4.500.000				4.500.000
FORMAÇÃO PARA INCLUSÃO DE PROFISSIONAIS À POLÍCIA MILITAR, ATENDENDO A SUA REPOSIÇÃO CONFORME A LEI, BEM COMO CAPACITAÇÕES E HABILITAÇÕES PARA VALORIZAÇÃO DO PROFISSIONAL.							

E S P E C I F I C A Ç Ã O	RECURSOS DE TODAS AS FONTES (R\$ 1,00)						
	PESSOAL E ENC SOC	JUROS E ENC DA DÍVIDA	OUTRAS DESP CORRENTES	INVESTIMENTOS	INVERSÕES FINANCEIRAS	AMORTIZAÇÃO DA DÍVIDA	TOTAL
<i>Esfera F</i> <i>Fonte 100</i>			4.500.000				4.500.000
181 - POLICIAMENTO			61.800.000	15.100.325			76.900.325
0003 - PIAUÍ SEGURO			61.800.000	15.100.325			76.900.325
26.101.06.181.0003.2270 - GESTÃO DE AÇÕES POLICIAIS E AQUISIÇÕES BÉLICAS			12.000.000	6.252.125			18.252.125
MANUTENÇÃO DAS ATIVIDADES DE POLICIA OSTENSIVA, JUDICIÁRIA E DE INTELIGÊNCIA, BEM COMO AS AQUISIÇÕES DE ARMAMENTOS, MUNIÇÕES, EQUIPAMENTOS E SUPRIMENTOS DE SEGURANÇA PARA A PROTEÇÃO INDIVIDUAL, COLETIVA E SOCIAL.							
<i>Esfera F</i> <i>Fonte 100</i>			12.000.000	1.090.000			13.090.000
				1.479.125			1.479.125
				3.683.000			3.683.000
26.101.06.181.0003.2899 - GESTÃO DE FROTAS			46.800.000	8.767.000			55.567.000
AQUISIÇÃO DE VEÍCULOS, MOTOCICLETAS, AERONAVES E SEMOVENTES (EQUINOS) ATRAVÉS DE COMPRA OU ALUGUEL, BEM COMO SEUS EQUIPAMENTOS, ACESSÓRIOS, PEÇAS E SUPRIMENTOS NECESSÁRIOS À SUA MANUTENÇÃO.							
<i>Esfera F</i> <i>Fonte 100</i>			26.800.000				26.800.000
				1.767.000			1.767.000
				7.000.000			7.000.000
			20.000.000				20.000.000
26.101.06.181.0003.2900 - GESTÃO DE AÇÕES DE TRÂNSITO			3.000.000	81.200			3.081.200
MANUTENÇÃO E AQUISIÇÃO DE BENS ÀS ATIVIDADES POLICIAIS DE EDUCAÇÃO E FISCALIZAÇÃO NO TRÂNSITO, BEM COMO A PROMOÇÃO DE AÇÕES CONJUNTAS DENTRO DA ÁREA DE SEGURANÇA NO TRÂNSITO, COM ÓRGÃOS ESTADUAIS, MUNICIPAIS E FEDERAIS.							
<i>Esfera F</i> <i>Fonte 100</i>			3.000.000				3.000.000
				81.200			81.200
244 - ASSISTENCIA COMUNITÁRIA			1.000.000				1.000.000
0003 - PIAUÍ SEGURO			1.000.000				1.000.000
26.101.06.244.0003.4006 - GESTÃO DE PROGRAMAS SOCIAIS			1.000.000				1.000.000
EXECUÇÃO DE AÇÕES SOCIAIS PARA FORTALECER A EDUCAÇÃO E CULTURA DE JOVENS E CRIANÇAS COMO MEIO DE EDIFICAR UMA CIDADANIA VOLTADA A POLÍTICA ANTIDROGAS E DE PREVENÇÃO AO CRIME.							
<i>Esfera F</i> <i>Fonte 100</i>			1.000.000				1.000.000
TOTAL GERAL	455.372.732		137.525.528	21.940.000			614.838.260
26102 - HOSPITAL DIRCEU ARCOVERDE DA PMPI - TERESINA							
10 - SAÚDE	1.250.000		17.257.415	690.000			19.197.415
122 - ADMINISTRAÇÃO GERAL	1.250.000		9.240.000	150.000			10.640.000
0001 - PIAUÍ SAUDÁVEL	1.250.000		9.240.000	150.000			10.640.000
26.102.10.122.0001.2000 - ADMINISTRAÇÃO DA UNIDADE			9.240.000	150.000			9.390.000
GARANTIR À UNIDADE OS MEIOS NECESSÁRIOS PARA SUA MANUTENÇÃO E APERFEIÇOAMENTO							
<i>Esfera S</i> <i>Fonte 100</i>			9.240.000	150.000			9.390.000
26.102.10.122.0001.2500 - GESTÃO DE PESSOAS	1.250.000						1.250.000

E S P E C I F I C A Ç Ã O	RECURSOS DE TODAS AS FONTES (R\$ 1,00)						
	PESSOAL E ENC SOC	JUROS E ENC DA DÍVIDA	OUTRAS DESP CORRENTES	INVESTIMENTOS	INVERSÕES FINANCEIRAS	AMORTIZAÇÃO DA DÍVIDA	TOTAL
ADMINISTRAR COM EFICIÊNCIA A EXECUÇÃO DA DESPESA COM PESSOAL E ENCARGOS SOCIAIS. <i>Esfera S</i> <i>Fonte 113</i> 128 - FORMAÇÃO DE RECURSOS HUMANOS 0001 - PIAUÍ SAUDÁVEL 26.102.10.128.0001.2872 - CAPACITAÇÃO TÉCNICA E VALORIZAÇÃO DOS FUNCIONÁRIOS QUALIFICAR E MODERNIZAR A GESTÃO DA SAÚDE, GARANTINDO A REPOSIÇÃO E COMPLEMENTAÇÃO DAS EQUIPES COM SERVIDORES EFETIVOS, BEM COMO INCENTIVAR SISTEMAS DE AVALIAÇÃO PERMANENTE DE DESEMPENHO E QUALIFICAÇÃO PROFISSIONAL. <i>Esfera S</i> <i>Fonte 100</i> 113 302 - ASSISTÊNCIA HOSPITALAR E AMBULATORIAL 0001 - PIAUÍ SAUDÁVEL 26.102.10.302.0001.2863 - ASSISTÊNCIA HOSPITALAR E AMBULATORIAL POTENCIALIZAR, MODERNIZAR E QUALIFICAR A GESTÃO DA SAÚDE, COM DISSEMINAÇÃO DE NOVOS MODELOS DE GESTÃO, INOVAÇÃO TECNOLÓGICA E OTIMIZAÇÃO DE PROCESSOS ADMINISTRATIVOS GERENCIAIS, FINANCEIROS E JURÍDICOS, ALÉM DE FORTALECIMENTO DA PARCERIA COM O CONTROLE SOCIAL. DESENVOLVENDO JUNTAMENTE COM A SECRETARIA ESTADUAL DE SAÚDE/PI A CULTURA DE GESTÃO DE CUSTOS, INTEGRANDO AS ÁREAS TÉCNICAS E FINANCEIRA E PRIORIZANDO A ALOCAÇÃO DESSES RECURSOS NA EXECUÇÃO DAS AÇÕES PREVISTAS NOS INSTRUMENTOS DE PLANEJAMENTO PLANO PLURIANUAL (PPA) E PLANO ESTADUAL DE SAÚDE (PES). <i>Esfera S</i> <i>Fonte 100</i> 113	1.250.000		30.000 30.000 30.000				1.250.000 30.000 30.000 30.000
			20.000 10.000 7.987.415 7.987.415 7.987.415	540.000 540.000 540.000			20.000 10.000 8.527.415 8.527.415 8.527.415
TOTAL GERAL	1.250.000		17.257.415	690.000			19.197.415
26103 - 2º BATALHÃO DE POLÍCIA MILITAR - PARNAÍBA							
06 - SEGURANÇA PÚBLICA 122 - ADMINISTRAÇÃO GERAL 0010 - GESTÃO EFICIENTE E TRANSPARENTE 26.103.06.122.0010.2000 - ADMINISTRAÇÃO DA UNIDADE GARANTIR À UNIDADE OS MEIOS NECESSÁRIOS PARA SUA MANUTENÇÃO E APERFEIÇOAMENTO <i>Esfera F</i> <i>Fonte 100</i>			180.000 180.000 180.000 180.000				180.000 180.000 180.000 180.000
TOTAL GERAL			180.000				180.000
26104 - 3º BATALHÃO DE POLÍCIA MILITAR - FLORIANO							
06 - SEGURANÇA PÚBLICA 122 - ADMINISTRAÇÃO GERAL 0010 - GESTÃO EFICIENTE E TRANSPARENTE 26.104.06.122.0010.2000 - ADMINISTRAÇÃO DA UNIDADE GARANTIR À UNIDADE OS MEIOS NECESSÁRIOS PARA SUA MANUTENÇÃO E APERFEIÇOAMENTO			491.115 491.115 491.115 491.115				491.115 491.115 491.115 491.115

E S P E C I F I C A Ç Ã O	RECURSOS DE TODAS AS FONTES (R\$ 1,00)						
	PESSOAL E ENC SOC	JUROS E ENC DA DÍVIDA	OUTRAS DESP CORRENTES	INVESTIMENTOS	INVERSÕES FINANCEIRAS	AMORTIZAÇÃO DA DÍVIDA	TOTAL
<i>Esfera F</i> <i>Fonte 100</i>			156.000				156.000
			335.115				335.115
TOTAL GERAL			491.115				491.115
26105 - 4º BATALHÃO DE POLÍCIA MILITAR - PICOS							
06 - SEGURANÇA PÚBLICA			156.000				156.000
122 - ADMINISTRAÇÃO GERAL			156.000				156.000
0010 - GESTÃO EFICIENTE E TRANSPARENTE			156.000				156.000
26.105.06.122.0010.2000 - ADMINISTRAÇÃO DA UNIDADE			156.000				156.000
GARANTIR À UNIDADE OS MEIOS NECESSÁRIOS PARA SUA MANUTENÇÃO E APERFEIÇOAMENTO							
<i>Esfera F</i> <i>Fonte 100</i>			156.000				156.000
TOTAL GERAL			156.000				156.000
26106 - 7º BATALHÃO DE POLÍCIA MILITAR - CORRENTE							
06 - SEGURANÇA PÚBLICA			213.086				213.086
122 - ADMINISTRAÇÃO GERAL			213.086				213.086
0010 - GESTÃO EFICIENTE E TRANSPARENTE			213.086				213.086
26.106.06.122.0010.2000 - ADMINISTRAÇÃO DA UNIDADE			213.086				213.086
GARANTIR À UNIDADE OS MEIOS NECESSÁRIOS PARA SUA MANUTENÇÃO E APERFEIÇOAMENTO							
<i>Esfera F</i> <i>Fonte 100</i>			108.000				108.000
			105.086				105.086
TOTAL GERAL			213.086				213.086
26107 - CENTRO DE EDUCAÇÃO PROFISSIONAL							
06 - SEGURANÇA PÚBLICA			120.000				120.000
122 - ADMINISTRAÇÃO GERAL			120.000				120.000
0010 - GESTÃO EFICIENTE E TRANSPARENTE			120.000				120.000
26.107.06.122.0010.2000 - ADMINISTRAÇÃO DA UNIDADE			120.000				120.000
GARANTIR À UNIDADE OS MEIOS NECESSÁRIOS PARA SUA MANUTENÇÃO E APERFEIÇOAMENTO							
<i>Esfera F</i> <i>Fonte 100</i>			120.000				120.000
TOTAL GERAL			120.000				120.000
26108 - 10º BATALHÃO DE POLÍCIA MILITAR - URUÇUI							
06 - SEGURANÇA PÚBLICA			66.000				66.000
122 - ADMINISTRAÇÃO GERAL			66.000				66.000
0010 - GESTÃO EFICIENTE E TRANSPARENTE			66.000				66.000
26.108.06.122.0010.2000 - ADMINISTRAÇÃO DA UNIDADE			66.000				66.000
GARANTIR À UNIDADE OS MEIOS NECESSÁRIOS PARA SUA MANUTENÇÃO E APERFEIÇOAMENTO							
<i>Esfera F</i> <i>Fonte 100</i>			66.000				66.000

E S P E C I F I C A Ç Ã O	RECURSOS DE TODAS AS FONTES (R\$ 1,00)						
	PESSOAL E ENC SOC	JUROS E ENC DA DÍVIDA	OUTRAS DESP CORRENTES	INVESTIMENTOS	INVERSÕES FINANCEIRAS	AMORTIZAÇÃO DA DÍVIDA	TOTAL
TOTAL GERAL			66.000				66.000
26109 - 11º BATALHÃO DE POLÍCIA MILITAR - SÃO RAIMUNDO NONATO							
06 - SEGURANÇA PÚBLICA			108.000				108.000
122 - ADMINISTRAÇÃO GERAL			108.000				108.000
0010 - GESTÃO EFICIENTE E TRANSPARENTE			108.000				108.000
26.109.06.122.0010.2000 - ADMINISTRAÇÃO DA UNIDADE			108.000				108.000
GARANTIR À UNIDADE OS MEIOS NECESSÁRIOS PARA SUA MANUTENÇÃO E APERFEIÇOAMENTO							
<i>Esfere F</i>		<i>Fonte 100</i>	108.000				108.000
TOTAL GERAL			108.000				108.000
26110 - 12º BATALHÃO DE POLÍCIA MILITAR - PIRIPIRI							
06 - SEGURANÇA PÚBLICA			96.000				96.000
122 - ADMINISTRAÇÃO GERAL			96.000				96.000
0010 - GESTÃO EFICIENTE E TRANSPARENTE			96.000				96.000
26.110.06.122.0010.2000 - ADMINISTRAÇÃO DA UNIDADE			96.000				96.000
GARANTIR À UNIDADE OS MEIOS NECESSÁRIOS PARA SUA MANUTENÇÃO E APERFEIÇOAMENTO							
<i>Esfere F</i>		<i>Fonte 100</i>	96.000				96.000
TOTAL GERAL			96.000				96.000
26111 - 14º BATALHÃO DE POLÍCIA MILITAR - OEIRAS							
06 - SEGURANÇA PÚBLICA			66.000				66.000
122 - ADMINISTRAÇÃO GERAL			66.000				66.000
0010 - GESTÃO EFICIENTE E TRANSPARENTE			66.000				66.000
26.111.06.122.0010.2000 - ADMINISTRAÇÃO DA UNIDADE			66.000				66.000
GARANTIR À UNIDADE OS MEIOS NECESSÁRIOS PARA SUA MANUTENÇÃO E APERFEIÇOAMENTO							
<i>Esfere F</i>		<i>Fonte 100</i>	66.000				66.000
TOTAL GERAL			66.000				66.000
26112 - 15º BATALHÃO DE POLÍCIA MILITAR - CAMPO MAIOR							
06 - SEGURANÇA PÚBLICA			72.000				72.000
122 - ADMINISTRAÇÃO GERAL			72.000				72.000
0010 - GESTÃO EFICIENTE E TRANSPARENTE			72.000				72.000
26.112.06.122.0010.2000 - ADMINISTRAÇÃO DA UNIDADE			72.000				72.000
GARANTIR À UNIDADE OS MEIOS NECESSÁRIOS PARA SUA MANUTENÇÃO E APERFEIÇOAMENTO							
<i>Esfere F</i>		<i>Fonte 100</i>	72.000				72.000
TOTAL GERAL			72.000				72.000
26113 - 20º BATALHÃO DE POLÍCIA MILITAR - PAULISTANA							
06 - SEGURANÇA PÚBLICA			66.000				66.000

E S P E C I F I C A Ç Ã O	RECURSOS DE TODAS AS FONTES (R\$ 1,00)						
	PESSOAL E ENC SOC	JUROS E ENC DA DÍVIDA	OUTRAS DESP CORRENTES	INVESTIMENTOS	INVERSÕES FINANCEIRAS	AMORTIZAÇÃO DA DÍVIDA	TOTAL
122 - ADMINISTRAÇÃO GERAL			66.000				66.000
0010 - GESTÃO EFICIENTE E TRANSPARENTE			66.000				66.000
26.113.06.122.0010.2000 - ADMINISTRAÇÃO DA UNIDADE			66.000				66.000
GARANTIR À UNIDADE OS MEIOS NECESSÁRIOS PARA SUA MANUTENÇÃO E APERFEIÇOAMENTO							
<i>Esfera F</i> <i>Fonte 100</i>			66.000				66.000
TOTAL GERAL			66.000				66.000
26114 - COMPANHIA INDEPENDENTE DE POLÍCIA DE TURISMO - CIPTUR - LUÍS CORREIA							
06 - SEGURANÇA PÚBLICA			54.000				54.000
122 - ADMINISTRAÇÃO GERAL			54.000				54.000
0010 - GESTÃO EFICIENTE E TRANSPARENTE			54.000				54.000
26.114.06.122.0010.2000 - ADMINISTRAÇÃO DA UNIDADE			54.000				54.000
GARANTIR À UNIDADE OS MEIOS NECESSÁRIOS PARA SUA MANUTENÇÃO E APERFEIÇOAMENTO							
<i>Esfera F</i> <i>Fonte 100</i>			54.000				54.000
TOTAL GERAL			54.000				54.000
26115 - 16º BATALHÃO DE POLÍCIA MILITAR - JOSÉ DE FREITAS							
06 - SEGURANÇA PÚBLICA			66.000				66.000
122 - ADMINISTRAÇÃO GERAL			66.000				66.000
0010 - GESTÃO EFICIENTE E TRANSPARENTE			66.000				66.000
26.115.06.122.0010.2000 - ADMINISTRAÇÃO DA UNIDADE			66.000				66.000
GARANTIR À UNIDADE OS MEIOS NECESSÁRIOS PARA SUA MANUTENÇÃO E APERFEIÇOAMENTO							
<i>Esfera F</i> <i>Fonte 100</i>			66.000				66.000
TOTAL GERAL			66.000				66.000
26116 - 18º BATALHÃO DE POLÍCIA MILITAR - ÁGUA BRANCA							
06 - SEGURANÇA PÚBLICA			66.000				66.000
122 - ADMINISTRAÇÃO GERAL			66.000				66.000
0010 - GESTÃO EFICIENTE E TRANSPARENTE			66.000				66.000
26.116.06.122.0010.2000 - ADMINISTRAÇÃO DA UNIDADE			66.000				66.000
GARANTIR À UNIDADE OS MEIOS NECESSÁRIOS PARA SUA MANUTENÇÃO E APERFEIÇOAMENTO							
<i>Esfera F</i> <i>Fonte 100</i>			66.000				66.000
TOTAL GERAL			66.000				66.000
26117 - 19º BATALHÃO DE POLÍCIA MILITAR - BOM JESUS							
06 - SEGURANÇA PÚBLICA			66.000				66.000
122 - ADMINISTRAÇÃO GERAL			66.000				66.000
0010 - GESTÃO EFICIENTE E TRANSPARENTE			66.000				66.000
26.117.06.122.0010.2000 - ADMINISTRAÇÃO DA UNIDADE			66.000				66.000

E S P E C I F I C A Ç Ã O	RECURSOS DE TODAS AS FONTES (R\$ 1,00)						
	PESSOAL E ENC SOC	JUROS E ENC DA DÍVIDA	OUTRAS DESP CORRENTES	INVESTIMENTOS	INVERSÕES FINANCEIRAS	AMORTIZAÇÃO DA DÍVIDA	TOTAL
GARANTIR À UNIDADE OS MEIOS NECESSÁRIOS PARA SUA MANUTENÇÃO E APERFEIÇOAMENTO <i>Esfera F</i> <i>Fonte 100</i>			66.000				66.000
TOTAL GERAL			66.000				66.000



**SECRETARIA DO
MEIO AMBIENTE E DOS
RECURSOS HÍDRICOS**



LOA22. DEMONSTRATIVO DA DESPESA POR UNIDADE ORÇAMENTÁRIA E FONTE

E S P E C I F I C A Ç Ã O	RECURSOS DE TODAS AS FONTES (R\$ 1,00)		
	FISCAL	SEGURIDADE	TOTAL
DEMONSTRATIVO DA DESPESA POR UNIDADE ORÇAMENTÁRIA			
28 - SECRETARIA DO MEIO AMBIENTE E DOS RECURSOS HÍDRICOS			
28101 - SECRETARIA DO MEIO AMBIENTE E DOS RECURSOS HÍDRICOS	41.616.544		41.616.544
TOTAL GERAL	41.616.544		41.616.544
DEMONSTRATIVO DA DESPESA POR FONTE DE RECURSOS			
28 - SECRETARIA DO MEIO AMBIENTE E DOS RECURSOS HÍDRICOS			
100 - RECURSOS DO TESOURO ESTADUAL	15.800.242		15.800.242
110 - RECURSOS DE CONVÊNIO	1.928.484		1.928.484
116 - OPERAÇÃO DE CRÉDITO INTERNA	1.000.000		1.000.000
117 - OPERAÇÃO DE CRÉDITO EXTERNA	20.887.818		20.887.818
118 - RECURSOS DOS FUNDOS ESPECIAIS	2.000.000		2.000.000
TOTAL GERAL	41.616.544		41.616.544

E S P E C I F I C A Ç Ã O	RECURSOS DE TODAS AS FONTES (R\$ 1,00)						
	PESSOAL E ENC SOC	JUROS E ENC DA DÍVIDA	OUTRAS DESP CORRENTES	INVESTIMENTOS	INVERSÕES FINANCEIRAS	AMORTIZAÇÃO DA DÍVIDA	TOTAL
PROMOVER O DESENVOLVIMENTO E A QUALIDADE DE VIDA DAS PESSOAS CONSIGO MESMAS, COM A SOCIEDADE E COM O MEIO AMBIENTE							
<i>Esfera F</i> <i>Fonte 100</i>			100.000				100.000
28.101.18.541.0008.1962 - PROGRAMA DE ARBORIZAÇÃO DO PIAUÍ E RECUPERAÇÃO DAS MATAS CILIARES			200.000				200.000
DESENVOLVER AÇÕES PARA ARBORIZAÇÃO E RECUPERAÇÃO DAS MATAS CILIARES NO ESTADO DO PIAUI, COMO ESTRATÉGIA DE AMENIZAÇÃO DE IMPACTOS AMBIENTAIS							
<i>Esfera F</i> <i>Fonte 100</i>			200.000				200.000
542 - CONTROLE AMBIENTAL			3.288.007	750.000			4.038.007
0008 - PIAUÍ INTEGRADO E SUSTENTÁVEL			3.288.007	750.000			4.038.007
28.101.18.542.0008.1919 - FUNDO ESTADUAL DO MEIO AMBIENTE - FEMAM			800.000	200.000			1.000.000
FORTALECER AS AÇÕES ADMINISTRATIVAS E OPERACIONAIS, APOIANDO EM CARÁTER SUPLETIVO A EXECUÇÃO DE PROGRAMAS RELACIONADOS COM MEIO AMBIENTE							
<i>Esfera F</i> <i>Fonte 118</i>			800.000	200.000			1.000.000
28.101.18.542.0008.1920 - CONTROLE E FISCALIZAÇÃO AMBIENTAL - TCFA			938.007	300.000			1.238.007
FORTALECER AS AÇÕES DE CONTROLE E FISCALIZAÇÃO DO MEIO AMBIENTE E RECURSOS HIDRICOS							
<i>Esfera F</i> <i>Fonte 100</i>			938.007	300.000			1.238.007
28.101.18.542.0008.1925 - CRIAÇÃO DO CADASTRO DE USUÁRIOS DE FONTES DE RECURSOS HIDRICOS			50.000				50.000
CADASTRAR OS USUÁRIOS DE RECURSOS HIDRICOS VISANDO O MAPEAMENTO E A GESTÃO ADEQUADA DAS ÁGUAS SUBTERRANEAS NO AMBITO DO ESTADO DO PIAUI							
<i>Esfera F</i> <i>Fonte 110</i>			50.000				50.000
28.101.18.542.0008.1926 - AMPLIAÇÃO, ESTRUTURAÇÃO E ADEQUAÇÃO DAS ÁREAS PROTEGIDAS			100.000				100.000
PROMOVER A CONSERVAÇÃO E A AMPLIAÇÃO DAS ÁREAS PROTEGIDAS, DOTANDO O ESTADO DE INSTRUMENTOS PARA O FORTALECIMENTO DA GESTÃO AMBIENTAL							
<i>Esfera F</i> <i>Fonte 110</i>			100.000				100.000
28.101.18.542.0008.1928 - CADASTRO AMBIENTAL RURAL - CAR			1.050.000				1.050.000
PROMOVER O CADASTRAMENTO DAS PROPRIEDADES RURAIS, VISANDO A REGULARIZAÇÃO AMBIENTAL RURAL NO ESTADO DO PIAUI							
<i>Esfera F</i> <i>Fonte 110</i>			50.000				50.000
			117				
			1.000.000				1.000.000
28.101.18.542.0008.3126 - AÇÕES DE PREVENÇÃO E COMBATE A INCÊNDIOS E QUEIMADAS			150.000	150.000			300.000
AÇÕES DE PREVENÇÃO E COMBATE A INCÊNDIOS E QUEIMADAS - CAPACITAÇÃO SOB DEMANDA PARA FORMAÇÃO DE BRIGADAS MUNICIPAIS DE COMBATE À INCÊNDIO FLORESTAIS E QUEIMADAS							
<i>Esfera F</i> <i>Fonte 100</i>			150.000	150.000			300.000
28.101.18.542.0008.3129 - PROGRAMA ESTADUAL DE APOIO AOS ÓRGÃOS MUNICIPAIS DE MEIO AMBIENTE - PROMAM			200.000	100.000			300.000

E S P E C I F I C A Ç Ã O	RECURSOS DE TODAS AS FONTES (R\$ 1,00)						
	PESSOAL E ENC SOC	JUROS E ENC DA DÍVIDA	OUTRAS DESP CORRENTES	INVESTIMENTOS	INVERSÕES FINANCEIRAS	AMORTIZAÇÃO DA DÍVIDA	TOTAL
PROGRAMA ESTADUAL DE APOIO AOS ÓRGÃOS MUNICIPAIS DE MEIO AMBIENTE - PROMAM, VISAM OFERECER APOIO TÉCNICO ADMINISTRATIVO E CIENTIFICO ÀS SECRETARIAS MUNICIPAIS DE MEIO AMBIENTE PARA QUE POSSAM EXECUTAR AÇÕES DE RESPONSABILIDADE DO MUNICÍPIO, PARA ATENDER AS DEMANDAS LEGAIS, AGILIZAR E FACILITAR OS PROCESSOS DE LICENCIAMENTO AMBIENTAL DE IMPACTO LOCAL SENDO UM DOS REQUISITOS PARA OBTENÇÃO DO SELO VERDE/ICMS ECOLÓGICO							
<i>Esfera F</i> <i>Fonte 100</i>			200.000	100.000			300.000
543 - RECUPERAÇÃO DE ÁREAS DEGRADADAS			30.000				30.000
0008 - PIAUÍ INTEGRADO E SUSTENTÁVEL			30.000				30.000
28.101.18.543.0008.2993 - MONITORAMENTO E RECUPERAÇÃO DE ÁREAS DEGRADADAS			30.000				30.000
MONITORAR O NÍVEL DE DEGRADAÇÃO DO SOLO, AR E ÁGUA NO ESTADO DO PIAUI, PROMOVENDO AÇÕES PARA RECUPERAÇÃO DESTAS ÁREAS							
<i>Esfera F</i> <i>Fonte 110</i>			30.000				30.000
544 - RECURSOS HÍDRICOS			12.192.393	11.803.909			23.996.302
0008 - PIAUÍ INTEGRADO E SUSTENTÁVEL			12.192.393	11.803.909			23.996.302
28.101.18.544.0008.1921 - FUNDO ESTADUAL DE RECURSOS HIDRICOS - FERH			800.000	200.000			1.000.000
FORTALECER AS AÇÕES ADMINISTRATIVAS E OPERACIONAIS COMO INSTRUMENTO DE SUPORTE DA POLÍTICA ESTADUAL DE RECURSOS HÍDRICOS							
<i>Esfera F</i> <i>Fonte 118</i>			800.000	200.000			1.000.000
28.101.18.544.0008.1922 - IMPLANTAÇÃO DE SISTEMAS DE ADUTORAS				200.000			200.000
EXECUTAR OBRAS DE SISTEMA DE ADUTORAS PARA GARANTIR O ACESSO À ÁGUA, VISANDO O ABASTECIMENTO E CONSUMO HUMANO							
<i>Esfera F</i> <i>Fonte 110</i>				200.000			200.000
28.101.18.544.0008.1927 - IMPLANTAÇÃO E OPERACIONALIZAÇÃO DAS REDES DE MONITORAMENTO DOS RECURSOS HIDRICOS DO ESTADO				260.000			260.000
PLANEJAR IMPLANTAR E EXECUTAR MEDIDAS DE GESTÃO DOS RECURSOS HIDRICOS DE DOMÍNIO ESTADUAL							
<i>Esfera F</i> <i>Fonte 110</i>				260.000			260.000
28.101.18.544.0008.1930 - ELABORAÇÃO DE ESTUDOS E PROJETOS E CRIAÇÃO DE INSTRUMENTOS PARA FORTALECIMENTO DA GESTÃO DE RECURSOS HIDRICOS			10.792.393	11.143.909			21.936.302
PLANEJAR A IMPLEMENTAÇÃO E O MONITORAMENTO PARA O USO DEVIDO DOS RECURSOS HIDRICOS NO ESTADO DO PIAUI							
<i>Esfera F</i> <i>Fonte 110</i>			848.484	200.000			1.048.484
			116	1.000.000			1.000.000
			117	9.943.909			19.887.818
28.101.18.544.0008.1960 - PROGRAMA DE PEIXAMENTO COM ESPÉCIES NATIVAS			600.000				600.000
PROGRAMA DE PEIXAMENTO COM ESPÉCIES NATIVAS DAS BACIAS HIDROGRAFICAS DO RIO PARNAIBA NO ESTADO DO PIAUI, A FIM DE MANTER A BIODIVERSIDADE E AUMENTAR AS RIQUEZAS DO ESTADO DO PIAUI							
<i>Esfera F</i> <i>Fonte 100</i>			600.000				600.000
TOTAL GERAL	6.316.498		22.576.137	12.723.909			41.616.544

**SECRETARIA DA
ASSISTÊNCIA SOCIAL,
TRABALHO E DIREITOS
HUMANOS**

LOA22. DEMONSTRATIVO DA DESPESA POR UNIDADE ORÇAMENTÁRIA E FONTE

E S P E C I F I C A Ç Ã O	RECURSOS DE TODAS AS FONTES (R\$ 1,00)		
	FISCAL	SEGURIDADE	TOTAL
DEMONSTRATIVO DA DESPESA POR UNIDADE ORÇAMENTÁRIA			
30 - SECRETARIA DA ASSISTÊNCIA SOCIAL, TRABALHO E DIREITOS HUMANOS			
30101 - SECRETARIA DA ASSISTÊNCIA SOCIAL, TRABALHO E DIREITOS HUMANOS	31.488.571	57.442.896	88.931.467
30102 - FUNDO ESTADUAL DE ASSISTÊNCIA SOCIAL		17.000.000	17.000.000
30104 - FUNDO ESTADUAL DOS DIREITOS DA CRIANÇA E DO ADOLESCENTE - FEDCA		500.000	500.000
30105 - COORDENADORIA DO PROGRAMA MAIS VIDA COM CIDADANIA PARA O IDOSO	1.100.071	320.000	1.420.071
TOTAL GERAL	32.588.642	75.262.896	107.851.538
DEMONSTRATIVO DA DESPESA POR FONTE DE RECURSOS			
30 - SECRETARIA DA ASSISTÊNCIA SOCIAL, TRABALHO E DIREITOS HUMANOS			
100 - RECURSOS DO TESOUREO ESTADUAL	32.558.642	29.476.789	62.035.431
110 - RECURSOS DE CONVÊNIO	30.000	3.375.787	3.405.787
117 - OPERAÇÃO DE CRÉDITO EXTERNA		1.000.000	1.000.000
118 - RECURSOS DOS FUNDOS ESPECIAIS		8.000.000	8.000.000
120 - RECURSOS DO FECOP		33.410.320	33.410.320
TOTAL GERAL	32.588.642	75.262.896	107.851.538

LOA23 PROGRAMA DE TRABALHO - POR ÓRGÃO.

E S P E C I F I C A Ç Ã O	RECURSOS DE TODAS AS FONTES (R\$ 1,00)						TOTAL
	PESSOAL E ENC SOC	JUROS E ENC DA DÍVIDA	OUTRAS DESP CORRENTES	INVESTIMENTOS	INVERSÕES FINANCEIRAS	AMORTIZAÇÃO DA DÍVIDA	
30 - SECRETARIA DA ASSISTÊNCIA SOCIAL, TRABALHO E DIREITOS HUMANOS							
30101 - SECRETARIA DA ASSISTÊNCIA SOCIAL, TRABALHO E DIREITOS HUMANOS							
04 - ADMINISTRAÇÃO	26.474.368		5.014.203				31.488.571
122 - ADMINISTRAÇÃO GERAL	26.474.368		5.014.203				31.488.571
0010 - GESTÃO EFICIENTE E TRANSPARENTE	26.474.368		5.014.203				31.488.571
30.101.04.122.0010.2500 - GESTÃO DE PESSOAS	26.474.368		5.014.203				31.488.571
ADMINISTRAR COM EFICIÊNCIA A EXECUÇÃO DA DESPESA COM PESSOAL E ENCARGOS SOCIAIS.							
<i>Esfera F</i>							
<i>Fonte 100</i>	26.474.368		5.014.203				31.488.571
08 - ASSISTÊNCIA SOCIAL			55.456.107	1.986.789			57.442.896
122 - ADMINISTRAÇÃO GERAL			25.934.000				25.934.000
0010 - GESTÃO EFICIENTE E TRANSPARENTE			25.934.000				25.934.000
30.101.08.122.0010.2000 - ADMINISTRAÇÃO DA UNIDADE			25.934.000				25.934.000
GARANTIR À UNIDADE OS MEIOS NECESSÁRIOS PARA SUA MANUTENÇÃO E APERFEIÇOAMENTO							
<i>Esfera S</i>							
<i>Fonte 100</i>			25.934.000				25.934.000
241 - ASSISTÊNCIA AO IDOSO			50.000				50.000
0007 - PIAUÍ INCLUSIVO			50.000				50.000
30.101.08.241.0007.3059 - IMPLANTAÇÃO DO PROGRAMA AMIGO DO IDOSO			50.000				50.000
IMPLANTAÇÃO DO PROGRAMA AMIGO DO IDOSO							
<i>Esfera S</i>							
<i>Fonte 100</i>			50.000				50.000
243 - ASSISTENCIA A CRIANÇA E AO ADOLESCENTE			1.170.787	99.213			1.270.000
0007 - PIAUÍ INCLUSIVO			1.170.787	99.213			1.270.000
30.101.08.243.0007.4127 - IMPLEMENTAÇÃO DO PLANO ESTADUAL DE ATENDIMENTO SOCIOEDUCATIVO DO PIAUÍ			1.170.787	99.213			1.270.000
IMPLEMENTAR AS AÇÕES VOLTADAS PARA ADOLESCENTES EM CUMPRIMENTO DE MEDIDA SOCIOEDUCATIVA ENVOLVENDO DE FORMA A ASSEGURAR OS DIREITOS E DEVERES DOS ADOLESCENTES CONFORME DETERMINAÇÕES DO SISTEMA NACIONAL DE ATENDIMENTO SOCIOEDUCATIVO - SINASE.							
<i>Esfera S</i>							
<i>Fonte 100</i>			885.000				885.000
110			285.787	99.213			385.000
244 - ASSISTENCIA COMUNITÁRIA			27.301.320	1.887.576			29.188.896
0007 - PIAUÍ INCLUSIVO			27.301.320	1.887.576			29.188.896
30.101.08.244.0007.2891 - PROMOÇÃO DE AÇÕES DE IMPLEMENTAÇÃO E FORTALECIMENTO DO SINE			120.000	230.787			350.787

E S P E C I F I C A Ç Ã O	RECURSOS DE TODAS AS FONTES (R\$ 1,00)						
	PESSOAL E ENC SOC	JUROS E ENC DA DÍVIDA	OUTRAS DESP CORRENTES	INVESTIMENTOS	INVERSÕES FINANCEIRAS	AMORTIZAÇÃO DA DÍVIDA	TOTAL
PROMOÇÃO DE SERVIÇOS DE INTERMEDIÇÃO DE OBRA ATRAVÉS DO SINE MÓVEL E EXPANSÃO DOS POSTOS DO SINE							
<i>Esfera S</i>	<i>Fonte 100</i>		120.000				120.000
	110			230.787			230.787
30.101.08.244.0007.3131 - PROMOÇÃO DE DIREITOS HUMANOS AOS SEGMENTOS SOCIAIS (POVOS INDÍGENAS, POVOS DE TERREIROS, QUILOMBOLAS E COMUNIDADES TRADICIONAIS, LGBTQI, POPULAÇÃO NEGRA, MIGRANTE, MORADORES DE RUA) E ENFRENTAMENTO A TORTURA E AO TRABALHO ESCRAVO.			170.000				170.000
PROMOVER CIDADANIA DOS SEGMENTOS SOCIAIS							
<i>Esfera S</i>	<i>Fonte 100</i>		170.000				170.000
30.101.08.244.0007.3133 - PROMOÇÃO DE AÇÕES DE EDUCAÇÃO E CULTURA EM DIREITOS HUMANOS E CIDADANIA.			101.000				101.000
EDUCAÇÃO EM DIREITOS HUMANOS							
<i>Esfera S</i>	<i>Fonte 100</i>		101.000				101.000
30.101.08.244.0007.3141 - REALIZAÇÃO DE EVENTOS EM FORMAÇÃO DE DIREITOS HUMANOS E PROMOÇÃO DA CIDADANIA			160.000				160.000
REALIZAÇÃO DE EVENTOS							
<i>Esfera S</i>	<i>Fonte 100</i>		160.000				160.000
30.101.08.244.0007.3142 - IMPLEMENTAÇÃO DAS AÇÕES DE FORTALECIMENTO SISAN			4.543.904				4.543.904
DESENVOLVER AÇÕES DE PROMOÇÃO DA SEGURANÇA ALIMENTAR							
<i>Esfera S</i>	<i>Fonte 110</i>		20.000				20.000
	120		4.523.904				4.523.904
30.101.08.244.0007.3144 - DESENVOLVIMENTO DE AÇÕES DE PROFISSIONALIZAÇÃO E EMPREENDEDORISMO			3.255.787				3.255.787
PROMOVER AÇÕES DE QUALIFICAÇÃO PROFISSIONAL E EMPREENDEDORISMO							
<i>Esfera S</i>	<i>Fonte 120</i>		3.255.787				3.255.787
30.101.08.244.0007.3145 - FORTALECIMENTO DO CONTROLE SOCIAL DAS POLITICAS VINCULADAS A SASC			600.000				600.000
IMPLEMENTAÇÃO DE AÇÕES DE FORTALECIMENTO DO CONTROLE SOCIAL ATRAVÉS DE APOIO TÉCNICO OPERACIONAIS AOS CONSELHOS ESTADUAIS, REALIZAÇÃO DE CONFERÊNCIAS, CAMPANHAS DE CAPTAÇÃO DE RECURSOS E EXPANSÃO DOS CONSELHOS NOS MUNICIPIOS							
<i>Esfera S</i>	<i>Fonte 100</i>		600.000				600.000
30.101.08.244.0007.3146 - REFORMA, AMPLIAÇÃO E MANUTENÇÃO DO ÓRGÃO GESTOR (SEDE, UNIDADE GESTORAS E SINE), CENTROS DE ATENDIMENTO SOCIOEDUCATIVO E UNIDADES DE ACOLHIMENTO			14.525.416	1.266.789			15.792.205
MANTER A ESTRUTURA DA SASC E DEMAIS UNIDADES GESTORAS E DE ATENDIMENTO DOS USUÁRIOS DA POLÍTICA DE ASSISTÊNCIA SOCIAL							
<i>Esfera S</i>	<i>Fonte 100</i>			76.789			76.789
	110			1.190.000			1.190.000
	120		14.525.416				14.525.416
30.101.08.244.0007.4026 - MODERNIZAÇÃO DA TECNOLOGIA DA INFORMAÇÃO			20.000	280.000			300.000
AQUISIÇÃO DE EQUIPAMENTOS DE INFORMÁTICA							

E S P E C I F I C A Ç Ã O	RECURSOS DE TODAS AS FONTES (R\$ 1,00)						
	PESSOAL E ENC SOC	JUROS E ENC DA DÍVIDA	OUTRAS DESP CORRENTES	INVESTIMENTOS	INVERSÕES FINANCEIRAS	AMORTIZAÇÃO DA DÍVIDA	TOTAL
<i>Esfera S</i> <i>Fonte 100</i>			20.000				20.000
110				280.000			280.000
30.101.08.244.0007.4039 - INCLUSÃO DE USUÁRIOS , GRUPOS ESPECÍFICOS PARA O ACESSO A PROJETOS, PROGRAMAS, BENEFÍCIOS E IMPLANTAÇÃO DA ESCOLA DE CONSELHO			3.705.213	110.000			3.815.213
INCLUSÃO DE USUÁRIOS , GRUPOS ESPECÍFICOS PARA O ACESSO A PROJETOS, PROGRAMAS, BENEFÍCIOS E IMPLANTAÇÃO DA ESCOLA DE CONSELHO							
<i>Esfera S</i> <i>Fonte 100</i>			100.000	110.000			210.000
120			3.605.213				3.605.213
30.101.08.244.0007.4042 - CRIAÇÃO E MANUTENÇÃO DO DISQUE DIREITOS HUMANOS			100.000				100.000
IMPLANTAÇÃO DO DISQUE DIREITOS HUMANOS - UM SERVIÇO DE DENÚNCIAS E PROTEÇÃO CONTRA VIOLAÇÕES DE DIREITOS HUMANOS							
<i>Esfera S</i> <i>Fonte 100</i>			100.000				100.000
334 - FOMENTO AO TRABALHO			1.000.000				1.000.000
0007 - PIAUÍ INCLUSIVO			1.000.000				1.000.000
30.101.08.334.0007.3066 - IMPLEMENTAÇÃO DO PROJETO VIVA O SEMIÁRIDO EM PARCERIA COM O FUNDO INTERNACIONAL DE DESENVOLVIMENTO AGRÍCOLA - FIDA			1.000.000				1.000.000
AUMENTAR A PRODUÇÃO E MELHORAR O PADRÃO DE VIDA DAS POPULAÇÕES COM MAIOR NÍVEL DE CARÊNCIA SOCIAL E ECONÔMICA NO MEIO RURAL DO SEMIÁRIDO PIAUIENSE, POR MEIO DO INCREMENTO DAS ATIVIDADES PRODUTIVAS PREDOMINANTES, DA GERAÇÃO DE RENDA E DO FORTALECIMENTO ORGANIZACIONAL DAS FAMÍLIAS RURAIS.							
<i>Esfera S</i> <i>Fonte 117</i>			1.000.000				1.000.000
TOTAL GERAL	26.474.368		60.470.310	1.986.789			88.931.467
30102 - FUNDO ESTADUAL DE ASSISTÊNCIA SOCIAL							
08 - ASSISTÊNCIA SOCIAL			17.000.000				17.000.000
241 - ASSISTÊNCIA AO IDOSO			40.000				40.000
0007 - PIAUÍ INCLUSIVO			40.000				40.000
30.102.08.241.0007.4064 - IMPLANTAÇÃO E IMPLEMENTAÇÃO DO PASSE LIVRE INTERMUNICIPAL PARA PESSOAS IDOSAS NO ESTADO DO PIAUI			40.000				40.000
IMPLANTAÇÃO DOS SISTEMA PASSE LIVRE							
<i>Esfera S</i> <i>Fonte 100</i>			40.000				40.000
243 - ASSISTENCIA A CRIANÇA E AO ADOLESCENTE			2.440.000				2.440.000
0007 - PIAUÍ INCLUSIVO			2.440.000				2.440.000
30.102.08.243.0007.1996 - FORTALECIMENTO DO ATENDIMENTO Á PRIMEIRA INFÂNCIA - PROGRAMA CRIANÇA FELIZ			2.120.000				2.120.000
PROMOÇÃO DE AÇÕES VOLTADAS PARA O PROGRAMA PRIMEIRA INFÂNCIA DO SUAS.							
<i>Esfera S</i> <i>Fonte 100</i>			170.000				170.000
118			1.950.000				1.950.000
30.102.08.243.0007.2983 - PROMOÇÃO DE AÇÕES ESTRATÉGICAS DE ENFRENTAMENTO AO TRABALHO INFANTIL, ABUSO E EXPLORAÇÃO SEXUAL			320.000				320.000

E S P E C I F I C A Ç Ã O	RECURSOS DE TODAS AS FONTES (R\$ 1,00)						
	PESSOAL E ENC SOC	JUROS E ENC DA DÍVIDA	OUTRAS DESP CORRENTES	INVESTIMENTOS	INVERSÕES FINANCEIRAS	AMORTIZAÇÃO DA DÍVIDA	TOTAL
APOIO E FORTALECIMENTO A REDE DE PROTEÇÃO DA CRIANÇA E DO ADOLESCENTE RELATIVO AO ENFRENTAMENTO À VIOLÊNCIA, AO ABUSO E EXPLORAÇÃO SEXUAL INFANTO JUVENIL							
<i>Esfera S</i>	<i>Fonte 100</i>		20.000				20.000
	118		300.000				300.000
244 - ASSISTENCIA COMUNITÁRIA			14.520.000				14.520.000
0007 - PIAUÍ INCLUSIVO			14.520.000				14.520.000
30.102.08.244.0007.2957 - AÇÕES DE ENFRENTAMENTO ÀS SITUAÇÕES DE CALAMIDADE PÚBLICA E EMERGENCIAIS			2.520.000				2.520.000
IMPLEMENTAR O SERVIÇO DE PROTEÇÃO ESPECIAL DO SUAS PARA ENFRENTAMENTO DE SITUAÇÕES DE CALAMIDADES PÚBLICAS E EMERGENCIAIS.							
<i>Esfera S</i>	<i>Fonte 100</i>		20.000				20.000
	118		1.000.000				1.000.000
	120		1.500.000				1.500.000
30.102.08.244.0007.3147 - COFINANCIAMENTO DOS SERVIÇOS DE PROTEÇÃO SOCIAL BÁSICA E ESPECIAL DO SUAS E BENEFÍCIOS EVENTUAIS.			6.000.000				6.000.000
COFINANCIAR OS SERVIÇOS DE PROTEÇÃO SOCIAL BÁSICA E ESPECIAL DO SUAS, BEM COMO OS BENEFÍCIOS EVENTUAIS IMPLEMENTADOS PELOS MUNICÍPIOS							
<i>Esfera S</i>	<i>Fonte 120</i>		6.000.000				6.000.000
30.102.08.244.0007.3148 - REGIONALIZAÇÃO DAS UNIDADES DE ACOLHIMENTO PARA CRIANÇAS, ADOLESCENTES, JOVENS, POPULAÇÃO DE RUA, MULHERES E IDOSOS.			1.680.000				1.680.000
IMPLEMENTAR OS SERVIÇOS DE PROTEÇÃO SOCIAL DE ALTA COMPLEXIDADE DE FORMA REGIONALIZADA NO ESTADO DO PIAUÍ COM VISTAS A OFERTAR UM ATENDIMENTO DE MAIS QUALIDADE AOS USUÁRIOS COM DIREITOS VIOLADOS							
<i>Esfera S</i>	<i>Fonte 100</i>		80.000				80.000
	110		1.000.000				1.000.000
	118		600.000				600.000
30.102.08.244.0007.4060 - FORTALECIMENTO DA CADASTRO ÚNICO E DA INTERSETORIALIDADE DO PROGRAMA BOLSA FAMÍLIA E MONITORAMENTO DAS CONDICIONALIDADES DE EDUCAÇÃO, SAÚDE E ASSITÊNCIA SOCIAL			1.540.000				1.540.000
FORTALECIMENTO DO CADASTRO ÚNICO E DA INTERSETORIALIDADE DO PROGRAMA BOLSA FAMÍLIA							
<i>Esfera S</i>	<i>Fonte 100</i>		40.000				40.000
	118		1.500.000				1.500.000
30.102.08.244.0007.4128 - APRIMORAMENTO DA GESTÃO DO SUAS			2.780.000				2.780.000
IMPLEMENTAR AÇÕES DE APRIMORAMENTO DA GESTÃO DO SUAS ATRAVÉS DE APOIO TÉCNICO AOS MUNICÍPIOS, MONITORAMENTO, ACESSORAMENTO, CAPACITAÇÃO E IMPLANTAÇÃO DAS ÁREAS ESTRATÉGICAS DE GESTÃO.							
<i>Esfera S</i>	<i>Fonte 100</i>		130.000				130.000
	118		2.650.000				2.650.000
TOTAL GERAL			17.000.000				17.000.000
30104 - FUNDO ESTADUAL DOS DIREITOS DA CRIANÇA E DO ADOLESCENTE - FEDCA							
08 - ASSISTÊNCIA SOCIAL			500.000				500.000

E S P E C I F I C A Ç Ã O	RECURSOS DE TODAS AS FONTES (R\$ 1,00)						
	PESSOAL E ENC SOC	JUROS E ENC DA DÍVIDA	OUTRAS DESP CORRENTES	INVESTIMENTOS	INVERSÕES FINANCEIRAS	AMORTIZAÇÃO DA DÍVIDA	TOTAL
243 - ASSISTENCIA A CRIANÇA E AO ADOLESCENTE			500.000				500.000
0007 - PIAUÍ INCLUSIVO			500.000				500.000
30.104.08.243.0007.3116 - IMPLEMENTAÇÃO DO PROJETO ESCOLA DE CONSELHO			100.000				100.000
CAPACITAÇÃO DE CONSELHEIROS							
<i>Esfera S Fonte 100</i>			100.000				100.000
30.104.08.243.0007.3137 - EXECUÇÃO DO PROGRAMA ECOANDO LIBERDADE -			60.000				60.000
ACOMPANHAMENTO DE JOVENS EGRESSOS DO SISTEMA SOCIOEDUCATIVO							
JOVENS EGRESSOS DO SISTEMA SOCIOEDUCATIVO							
<i>Esfera S Fonte 100</i>			60.000				60.000
30.104.08.243.0007.3140 - IMPLANTAÇÃO DO NÚCLEO DE SOCIOEDUCAÇÃO			60.000				60.000
CAPACITAÇÃO DE PROFISSIONAIS DO ATENDIMENTOS SOCIOEDUCATIVO COM							
FORMAÇÃO BÁSICA							
<i>Esfera S Fonte 100</i>			60.000				60.000
30.104.08.243.0007.4067 - IMPLANTAÇÃO E IMPLEMENTAÇÃO DO SIPIA CT E SIPIA			40.000				40.000
SINASE							
IMPLANTAÇÃO E IMPLEMENTAÇÃO DO SISTEMA SIPIA CT E SIPIA SINASE							
<i>Esfera S Fonte 100</i>			40.000				40.000
30.104.08.243.0007.4068 - PROFISSIONALIZAÇÃO DOS ADOLESCENTES EM			60.000				60.000
CUMPRIMENTO DE MEDIDAS SOCIOEDUCATIVAS							
CAPACITAÇÃO DE ADOLESCENTES							
<i>Esfera S Fonte 100</i>			60.000				60.000
30.104.08.243.0007.4069 - IMPLEMENTAÇÃO DA CAMPANHA LEÃO AMIGO			60.000				60.000
REALIZAÇÃO DE CAMPANHA							
<i>Esfera S Fonte 100</i>			60.000				60.000
30.104.08.243.0007.4129 - APOIO TÉCNICO E OPERACIONAL À INSTANCIA			40.000				40.000
ESTADUAL DE CONTROLE SOCIAL DA POLÍTICA DA CRIANÇA E DO ADOLESCENTE							
APOIAR DE FORMA TÉCNICA E OPERACIONAL O CONSELHO ESTADUAL DOS DIREITOS DA							
CRIANÇA E DO ADOLESCENTE - CEDCA.							
<i>Esfera S Fonte 100</i>			40.000				40.000
30.104.08.243.0007.4130 - APOIO AS ORGANIZAÇÕES DA SOCIEDADE CIVIL PARA			80.000				80.000
IMPLEMENTAÇÃO DE PROJETOS							
APOIAR AS ORGANIZAÇÕES DA SOCIEDADE CIVIL ATRAVÉS DE FINANCIAMENTO DE							
PROJETOS NA ÁREA DA CRIANÇA E DO ADOLESCENTE.							
<i>Esfera S Fonte 100</i>			80.000				80.000
TOTAL GERAL			500.000				500.000
30105 - COORDENADORIA DO PROGRAMA MAIS VIDA COM CIDADANIA PARA O IDOSO							
04 - ADMINISTRAÇÃO	827.889		242.182				1.070.071
122 - ADMINISTRAÇÃO GERAL	827.889		242.182				1.070.071
0010 - GESTÃO EFICIENTE E TRANSPARENTE	827.889		242.182				1.070.071
30.105.04.122.0010.2000 - ADMINISTRAÇÃO DA UNIDADE			236.896				236.896

E S P E C I F I C A Ç Ã O	RECURSOS DE TODAS AS FONTES (R\$ 1,00)						
	PESSOAL E ENC SOC	JUROS E ENC DA DÍVIDA	OUTRAS DESP CORRENTES	INVESTIMENTOS	INVERSÕES FINANCEIRAS	AMORTIZAÇÃO DA DÍVIDA	TOTAL
GARANTIR À UNIDADE OS MEIOS NECESSÁRIOS PARA SUA MANUTENÇÃO E APERFEIÇOAMENTO							
<i>Esfera F</i> <i>Fonte 100</i>			236.896				236.896
30.105.04.122.0010.2500 - GESTÃO DE PESSOAS	827.889		5.286				833.175
ADMINISTRAR COM EFICIÊNCIA A EXECUÇÃO DA DESPESA COM PESSOAL E ENCARGOS SOCIAIS.							
<i>Esfera F</i> <i>Fonte 100</i>	827.889		5.286				833.175
08 - ASSISTÊNCIA SOCIAL				320.000			320.000
241 - ASSISTÊNCIA AO IDOSO				220.000			220.000
0007 - PIAUÍ INCLUSIVO				220.000			220.000
30.105.08.241.0007.1963 - IMPLANTAÇÃO DE UNIDADES MÓVEIS PARA ATENDIMENTO AO IDOSO				220.000			220.000
PROMOVER A INCLUSÃO SOCIAL DA PESSOA IDOSA EM OUTROS MUNICÍPIOS DO ESTADO, ATRAVÉS DE UMA UNIDADE MÓVEL COM DIVERSOS SERVIÇOS, COMO SAÚDE, TÉCNICOS DA ÁREA DE SEGURANÇA PÚBLICA E JURÍDICA.							
<i>Esfera S</i> <i>Fonte 110</i>				220.000			220.000
244 - ASSISTENCIA COMUNITÁRIA				100.000			100.000
0007 - PIAUÍ INCLUSIVO				100.000			100.000
30.105.08.244.0007.1941 - REFORMA, AMPLIAÇÃO E MANUTENÇÃO DAS ESTRUTURAS FÍSICAS DOS CENTROS DE ATENDIMENTOS SOCIOEDUCATIVOS EXISTENTES, PROGRAMAS E DAS UNIDADES DE ACOLHIMENTOS E ABRIGAMENTO PARA IDOSO				100.000			100.000
PROMOVER A MELHORIA DE VIDA DA POPULAÇÃO IDOSA COM REFORMA, MANUTENÇÃO DAS ESTRUTURAS FÍSICAS DOS CENTROS DE ATENDIMENTOS SOCIOEDUCATIVOS, UNIDADES DE ACOLHIMENTO E ABRIGAMENTO							
<i>Esfera S</i> <i>Fonte 100</i>				50.000			50.000
				50.000			50.000
14 - DIREITOS DA CIDADANIA				30.000			30.000
241 - ASSISTÊNCIA AO IDOSO				30.000			30.000
0007 - PIAUÍ INCLUSIVO				30.000			30.000
30.105.14.241.0007.1948 - PROMOÇÃO DE AÇÕES DE CIDADANIA E DIREITOS AOS IDOSOS				30.000			30.000
PROMOVER O BEM ESTAR SOCIAL DA POPULAÇÃO IDOSA, ATRAVÉS DE EVENTOS QUE ENVOLVAM A PARTICIPAÇÃO DE PROFISSIONAIS DE DIVERSAS ÁREAS: SAÚDE, EDUCAÇÃO, SEGURANÇA E LAZER NOS MUNICÍPIOS DO ESTADO							
<i>Esfera F</i> <i>Fonte 110</i>				30.000			30.000
TOTAL GERAL	827.889		242.182	350.000			1.420.071



COORDENADORIA DE COMUNICAÇÃO SOCIAL


LOA22. DEMONSTRATIVO DA DESPESA POR UNIDADE ORÇAMENTÁRIA E FONTE

E S P E C I F I C A Ç Ã O	R E C U R S O S D E T O D A S A S F O N T E S (R\$ 1,00)		
	FISCAL	SEGURIDADE	TOTAL
DEMONSTRATIVO DA DESPESA POR UNIDADE ORÇAMENTÁRIA			
33 - COORDENADORIA DE COMUNICAÇÃO SOCIAL			
33101 - COORDENADORIA DE COMUNICAÇÃO SOCIAL	34.587.573		34.587.573
TOTAL GERAL	34.587.573		34.587.573
DEMONSTRATIVO DA DESPESA POR FONTE DE RECURSOS			
33 - COORDENADORIA DE COMUNICAÇÃO SOCIAL			
100 - RECURSOS DO TESOUREO ESTADUAL	34.587.573		34.587.573
TOTAL GERAL	34.587.573		34.587.573

LOA23 PROGRAMA DE TRABALHO - POR ÓRGÃO.

E S P E C I F I C A Ç Ã O	RECURSOS DE TODAS AS FONTES (R\$ 1,00)						TOTAL
	PESSOAL E ENC SOC	JUROS E ENC DA DÍVIDA	OUTRAS DESP CORRENTES	INVESTIMENTOS	INVERSÕES FINANCEIRAS	AMORTIZAÇÃO DA DÍVIDA	
33 - COORDENADORIA DE COMUNICAÇÃO SOCIAL							
33101 - COORDENADORIA DE COMUNICAÇÃO SOCIAL							
04 - ADMINISTRAÇÃO	2.250.855		4.642.703	50.000			6.943.558
122 - ADMINISTRAÇÃO GERAL	2.250.855		4.642.703	50.000			6.943.558
0010 - GESTÃO EFICIENTE E TRANSPARENTE	2.250.855		4.642.703	50.000			6.943.558
33.101.04.122.0010.2000 - ADMINISTRAÇÃO DA UNIDADE			4.500.000	50.000			4.550.000
GARANTIR À UNIDADE OS MEIOS NECESSÁRIOS PARA SUA MANUTENÇÃO E APERFEIÇOAMENTO							
<i>Esfera F</i> <i>Fonte 100</i>			4.500.000	50.000			4.550.000
33.101.04.122.0010.2500 - GESTÃO DE PESSOAS	2.250.855		142.703				2.393.558
ADMINISTRAR COM EFICIÊNCIA A EXECUÇÃO DA DESPESA COM PESSOAL E ENCARGOS SOCIAIS.							
<i>Esfera F</i> <i>Fonte 100</i>	2.250.855		142.703				2.393.558
24 - COMUNICAÇÕES			27.644.015				27.644.015
131 - COMUNICAÇÃO SOCIAL			27.644.015				27.644.015
0010 - GESTÃO EFICIENTE E TRANSPARENTE			27.644.015				27.644.015
33.101.24.131.0010.2873 - DIVULGAÇÃO DOS PROGRAMAS, METAS E AÇÕES DO GOVERNO À SOCIEDADE EM GERAL			27.644.015				27.644.015
DOTAR E DAR VISIBILIDADE PÚBLICA DOS PROGRAMAS E AÇÕES DO GOVERNO, POR MEIO DE COMUNICAÇÕES INTERNAS E EXTERNAS, COM TRANSPARÊNCIA À SOCIEDADE, COMO TAMBÉM DIVULGAR ÀS CAMPANHAS INSTITUCIONAIS, PUBLICITÁRIAS E EDUCATIVAS REALIZADAS PELOS ÓRGÃOS DA ADMINISTRAÇÃO PÚBLICA ESTADUAL.							
<i>Esfera F</i> <i>Fonte 100</i>			27.644.015				27.644.015
TOTAL GERAL	2.250.855		32.286.718	50.000			34.587.573

DEFENSORIA PÚBLICA DO ESTADO

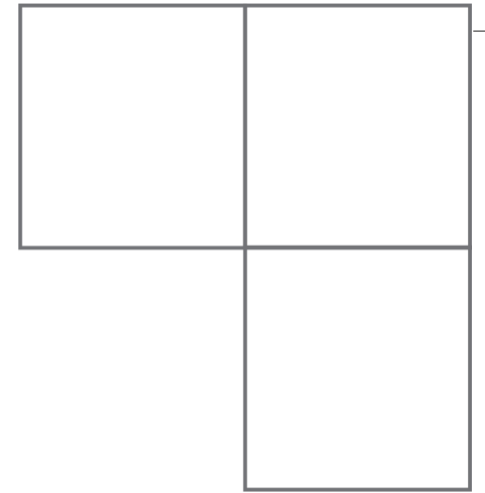


LOA22. DEMONSTRATIVO DA DESPESA POR UNIDADE ORÇAMENTÁRIA E FONTE


ESPECIFICAÇÃO	RECURSOS DE TODAS AS FONTES (R\$ 1,00)		
	FISCAL	SEGURIDADE	TOTAL
DEMONSTRATIVO DA DESPESA POR UNIDADE ORÇAMENTÁRIA			
35 - DEFENSORIA PÚBLICA DO ESTADO			
35101 - DEFENSORIA PÚBLICA DO ESTADO	88.959.930		88.959.930
35102 - FUNDO DE MODERNIZAÇÃO E APARELHAMENTO DA DEFENSORIA PÚBLICA - FMADPEP	958.200		958.200
TOTAL GERAL	89.918.130		89.918.130
DEMONSTRATIVO DA DESPESA POR FONTE DE RECURSOS			
35 - DEFENSORIA PÚBLICA DO ESTADO			
100 - RECURSOS DO TESOURO ESTADUAL	88.959.930		88.959.930
118 - RECURSOS DOS FUNDOS ESPECIAIS	958.200		958.200
TOTAL GERAL	89.918.130		89.918.130

ESPECIFICAÇÃO	RECURSOS DE TODAS AS FONTES (R\$ 1,00)						
	PESSOAL E ENC SOC	JUROS E ENC DA DÍVIDA	OUTRAS DESP CORRENTES	INVESTIMENTOS	INVERSÕES FINANCEIRAS	AMORTIZAÇÃO DA DÍVIDA	TOTAL
GARANTIR A OPERACIONALIZAÇÃO DAS ATIVIDADES FINALÍSTICAS E ADMINISTRATIVAS DA DEFENSORIA PÚBLICA, POR MEIO DA MANUTENÇÃO DOS CONTRATOS COM FORNECEDORES, AQUISIÇÃO DE MATERIAIS DE CONSUMO, PAGAMENTO DE DIÁRIAS A MEMBROS E SERVIDORES, CONCESSÃO DE SUPRIMENTOS DE FUNDOS. <i>Esfera F Fonte 100</i>			15.945.000				15.945.000
35.101.03.092.0016.2856 - DESENVOLVER AÇÕES DE DEFESA E PROMOÇÃO DE DIREITOS COLETIVOS			73.000				73.000
DIFUNDIR OS DIREITOS FUNDAMENTAIS E FORTALECER A IMAGEM INSTITUCIONAL, POR MEIO DA PRESTAÇÃO DE ORIENTAÇÃO JURÍDICA, DA PROMOÇÃO DOS DIREITOS HUMANOS E DA DEFESA, EM TODOS OS GRAUS, JUDICIAL E EXTRAJUDICIAL, DOS DIREITOS INDIVIDUAIS E COLETIVOS, DE FORMA INTEGRAL E GRATUITA AO NECESSITADOS NA FORMA DO INCISO LXXIV DO ART. 5º DA CF <i>Esfera F Fonte 100</i>			73.000				73.000
35.101.03.092.0016.2857 - FORTALECER A SOLUÇÃO EXTRAJUDICIAL DE CONFLITOS			47.000				47.000
PROMOVER, PRIORITARIAMENTE, A SOLUÇÃO EXTRAJUDICIAL DE LITÍGIOS, COMO FUNÇÃO INSTITUCIONAL DA DEFENSORIA PÚBLICA, DIANTE DA INEFETIVIDADE DA PRESTAÇÃO ESTATAL DE TUTELA JURISDICIONAL, ALMEJANDO A COMPOSIÇÃO NA RESOLUÇÃO DE CONFLITOS DE INTERESSE, ATRAVÉS DA MEDIAÇÃO, CONCILIAÇÃO, ARBITRAGEM E DEMAIS TÉCNICAS DE COMPOSIÇÃO E ADMINISTRAÇÃO DE CONFLITOS, TORNANDO-SE ASSIM, UM MEIO PRECÍPUO E EFETIVO DE SOLUÇÃO DE DEMANDAS. <i>Esfera F Fonte 100</i>			47.000				47.000
TOTAL GERAL	63.314.521		23.065.409	2.580.000			88.959.930
35102 - FUNDO DE MODERNIZAÇÃO E APARELHAMENTO DA DEFENSORIA PÚBLICA - FMADPEP							
03 - ESSENCIAL À JUSTIÇA			658.200	300.000			958.200
092 - REPRESENTAÇÃO JUDICIAL E EXTRAJUDICIAL			658.200	300.000			958.200
0016 - GESTÃO EFICIENTE ORIENTADA PARA GARANTIA DOS DIREITOS DOS HIPOSSUFICIENTES			658.200	300.000			958.200
35.102.03.092.0016.2858 - CAPACITAÇÃO DE RECURSOS HUMANOS			148.600				148.600
PROMOVER A CAPACITAÇÃO DA GESTÃO DA DEFENSORIA PÚBLICA, COM FOCO NOS ASPECTOS HUMANOS, CULTURAIS E ORGANIZACIONAIS. <i>Esfera F Fonte 118</i>			148.600				148.600
35.102.03.092.0016.2859 - MODERNIZAÇÃO DA INFRAESTRUTURA FÍSICA E TECNOLÓGICA			60.000	300.000			360.000
MODERNIZAR E EXPANDIR A INFRAESTRUTURA FÍSICA E TECNOLÓGICA, VISANDO PROPICIAR UM MAIOR SUPORTE AO FUNCIONAMENTO DOS ÓRGÃOS DE EXECUÇÃO. <i>Esfera F Fonte 118</i>			60.000	300.000			360.000
35.102.03.092.0016.2861 - MANUTENÇÃO E EXECUÇÃO DA GESTÃO DA DPE/PI			295.400				295.400
GARANTIR A OPERACIONALIZAÇÃO DAS ATIVIDADES FINALÍSTICAS E ADMINISTRATIVAS DA DEFENSORIA PÚBLICA DO ESTADO DO PIAUÍ, POR MEIO DA MANUTENÇÃO DOS CONTRATOS COM FORNECEDORES, AQUISIÇÃO DE MATERIAIS DE CONSUMO, PAGAMENTO DE DIÁRIAS A MEMBROS E SERVIDORES, CONCESSÃO DE SUPRIMENTO DE FUNDOS. <i>Esfera F Fonte 118</i>			295.400				295.400
35.102.03.092.0016.2862 - ELABORAÇÃO E EXECUÇÃO DE PROGRAMAS E PROJETOS			154.200				154.200
ELABORAR E EXECUTAR PROGRAMAS E PROJETOS DESENVOLVIDOS NO CONTEXTO DA DEFENSORIA PÚBLICA DO ESTADO DO PIAUÍ, RELATIVOS À ATIVIDADE MEIO E À ATIVIDADE FIM. <i>Esfera F Fonte 118</i>			154.200				154.200

E S P E C I F I C A Ç Ã O	RECURSOS DE TODAS AS FONTES (R\$ 1,00)						TOTAL
	PESSOAL E ENC SOC	JUROS E ENC DA DÍVIDA	OUTRAS DESP CORRENTES	INVESTIMENTOS	INVERSÕES FINANCEIRAS	AMORTIZAÇÃO DA DÍVIDA	
TOTAL GERAL			658.200	300.000			958.200



PROCURADORIA GERAL DO ESTADO




LOA22. DEMONSTRATIVO DA DESPESA POR UNIDADE ORÇAMENTÁRIA E FONTE

E S P E C I F I C A Ç Ã O	RECURSOS DE TODAS AS FONTES (R\$ 1,00)		
	FISCAL	SEGURIDADE	TOTAL
DEMONSTRATIVO DA DESPESA POR UNIDADE ORÇAMENTÁRIA			
36 - PROCURADORIA GERAL DO ESTADO			
36101 - PROCURADORIA GERAL DO ESTADO	48.055.577		48.055.577
TOTAL GERAL	48.055.577		48.055.577
DEMONSTRATIVO DA DESPESA POR FONTE DE RECURSOS			
36 - PROCURADORIA GERAL DO ESTADO			
100 - RECURSOS DO TESOURO ESTADUAL	47.755.577		47.755.577
118 - RECURSOS DOS FUNDOS ESPECIAIS	300.000		300.000
TOTAL GERAL	48.055.577		48.055.577

LOA23 PROGRAMA DE TRABALHO - POR ÓRGÃO.

E S P E C I F I C A Ç Ã O	RECURSOS DE TODAS AS FONTES (R\$ 1,00)						TOTAL
	PESSOAL E ENC SOC	JUROS E ENC DA DÍVIDA	OUTRAS DESP CORRENTES	INVESTIMENTOS	INVERSÕES FINANCEIRAS	AMORTIZAÇÃO DA DÍVIDA	
36 - PROCURADORIA GERAL DO ESTADO							
36101 - PROCURADORIA GERAL DO ESTADO							
04 - ADMINISTRAÇÃO	43.297.657		4.457.920	300.000			48.055.577
122 - ADMINISTRAÇÃO GERAL	43.297.657		4.457.920	300.000			48.055.577
0010 - GESTÃO EFICIENTE E TRANSPARENTE	43.297.657		4.457.920	300.000			48.055.577
36.101.04.122.0010.1877 - FUNDO DE MODERNIZAÇÃO DA PGE			200.000	100.000			300.000
PROMOVER AGILIDADE E MELHOR DESEMPENHO NAS ATIVIDADES DA PGE							
<i>Esfera F Fonte 118</i>			200.000	100.000			300.000
36.101.04.122.0010.1882 - MANUTENÇÃO DAS PROCURADORIAS REGIONAIS			10.000				10.000
GARANTIR AS CONDIÇÕES MATERIAIS PARA A MANUTENÇÃO DAS PROCURADORIAS REGIONAIS							
<i>Esfera F Fonte 100</i>			10.000				10.000
36.101.04.122.0010.1883 - MANUTENÇÃO DOS NÚCLEOS SETORIAIS DA PROCURADORIA -PGE NAS SECRETARIAS DO ESTADO			10.000				10.000
DAR SUPORTE PARA O FUNCIONAMENTO DAS ATIVIDADES DOS NÚCLEOS SETORIAIS DA PGE NAS SECRETARIAS DO ESTADO DO PIAUI							
<i>Esfera F Fonte 100</i>			10.000				10.000
36.101.04.122.0010.2000 - ADMINISTRAÇÃO DA UNIDADE			880.000	200.000			1.080.000
GARANTIR À UNIDADE OS MEIOS NECESSÁRIOS PARA SUA MANUTENÇÃO E APERFEIÇOAMENTO							
<i>Esfera F Fonte 100</i>			880.000	200.000			1.080.000
36.101.04.122.0010.2500 - GESTÃO DE PESSOAS	43.297.657		3.357.920				46.655.577
ADMINISTRAR COM EFICIÊNCIA A EXECUÇÃO DA DESPESA COM PESSOAL E ENCARGOS SOCIAIS.							
<i>Esfera F Fonte 100</i>	43.297.657		3.357.920				46.655.577
TOTAL GERAL	43.297.657		4.457.920	300.000			48.055.577

CONTROLADORIA GERAL DO ESTADO




LOA22. DEMONSTRATIVO DA DESPESA POR UNIDADE ORÇAMENTÁRIA E FONTE

E S P E C I F I C A Ç Ã O	RECURSOS DE TODAS AS FONTES (R\$ 1,00)		
	FISCAL	SEGURIDADE	TOTAL
DEMONSTRATIVO DA DESPESA POR UNIDADE ORÇAMENTÁRIA			
37 - CONTROLADORIA GERAL DO ESTADO			
37101 - CONTROLADORIA GERAL DO ESTADO	25.370.326		25.370.326
TOTAL GERAL	25.370.326		25.370.326
DEMONSTRATIVO DA DESPESA POR FONTE DE RECURSOS			
37 - CONTROLADORIA GERAL DO ESTADO			
100 - RECURSOS DO TESOURO ESTADUAL	23.458.826		23.458.826
117 - OPERAÇÃO DE CRÉDITO EXTERNA	1.911.500		1.911.500
TOTAL GERAL	25.370.326		25.370.326

LOA23 PROGRAMA DE TRABALHO - POR ÓRGÃO.

E S P E C I F I C A Ç Ã O	RECURSOS DE TODAS AS FONTES (R\$ 1,00)						
	PESSOAL E ENC SOC	JUROS E ENC DA DÍVIDA	OUTRAS DESP CORRENTES	INVESTIMENTOS	INVERSÕES FINANCEIRAS	AMORTIZAÇÃO DA DÍVIDA	TOTAL
37 - CONTROLADORIA GERAL DO ESTADO							
37101 - CONTROLADORIA GERAL DO ESTADO							
04 - ADMINISTRAÇÃO	21.377.215		1.781.611	2.211.500			25.370.326
122 - ADMINISTRAÇÃO GERAL	21.377.215		1.781.611	2.211.500			25.370.326
0010 - GESTÃO EFICIENTE E TRANSPARENTE	21.377.215		1.781.611	2.211.500			25.370.326
37.101.04.122.0010.2000 - ADMINISTRAÇÃO DA UNIDADE			430.500				430.500
GARANTIR À UNIDADE OS MEIOS NECESSÁRIOS PARA SUA MANUTENÇÃO E APERFEIÇOAMENTO							
<i>Esfera F Fonte 100</i>			430.500				430.500
37.101.04.122.0010.2500 - GESTÃO DE PESSOAS	21.377.215		1.281.611				22.658.826
ADMINISTRAR COM EFICIÊNCIA A EXECUÇÃO DA DESPESA COM PESSOAL E ENCARGOS SOCIAIS.							
<i>Esfera F Fonte 100</i>	21.377.215		1.281.611				22.658.826
37.101.04.122.0010.4131 - MODERNIZAÇÃO DA CONTROLADORIA GERAL DO ESTADO			20.000	2.211.500			2.231.500
AQUISIÇÃO DE MATERIAIS DE MOBÍLIA, ESTRUTURAL E DE EQUIPAMENTOS DE SOM E VÍDEO PARA DAR SUPORTE NAS AÇÕES DA OUVIDORIA GERAL E OUVIDORIAS SETORIAIS EM EVENTOS, AÇÕES E PROJETOS EM TODO O ESTADO DO PI; AQUISIÇÃO DE URNAS DE COLETA DE MANIFESTAÇÕES PARA SEREM UTILIZADOS PELA EQUIPE DA OUVIDORIA E OUVIDORIAS SETORIAIS.							
<i>Esfera F Fonte 100</i>			20.000	300.000			320.000
<i>117</i>				1.911.500			1.911.500
37.101.04.122.0010.4134 - PROMOÇÃO DA TRANSPARÊNCIA			49.500				49.500
A CGE ORIENTANDO O USO DE SISTEMAS DE GESTÃO							
<i>Esfera F Fonte 100</i>			49.500				49.500
TOTAL GERAL	21.377.215		1.781.611	2.211.500			25.370.326

**SECRETARIA ESTADUAL
PARA INCLUSÃO DA
PESSOA COM DEFICIÊNCIA**



LOA22. DEMONSTRATIVO DA DESPESA POR UNIDADE ORÇAMENTÁRIA E FONTE

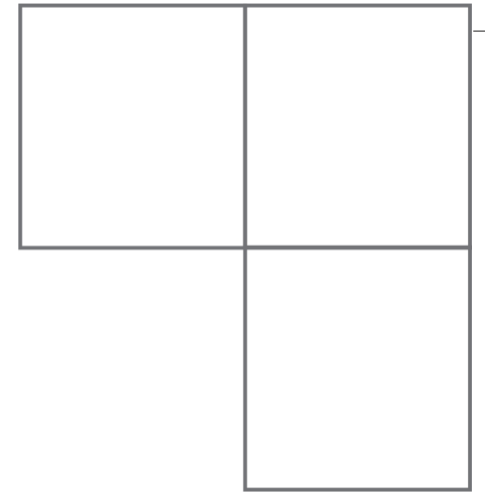
E S P E C I F I C A Ç Ã O	RECURSOS DE TODAS AS FONTES (R\$ 1,00)		
	FISCAL	SEGURIDADE	TOTAL
DEMONSTRATIVO DA DESPESA POR UNIDADE ORÇAMENTÁRIA			
38 - SECRETARIA ESTADUAL PARA INCLUSÃO DA PESSOA COM DEFICIÊNCIA			
38101 - SECRETARIA ESTADUAL PARA INCLUSÃO DA PESSOA COM DEFICIÊNCIA	5.166.902	981.000	6.147.902
38102 - FUNDO ESTADUAL DE DEFESA DOS DIREITOS DA PESSOA COM DEFICIÊNCIA - FUNEDE	200.000		200.000
TOTAL GERAL	5.366.902	981.000	6.347.902
DEMONSTRATIVO DA DESPESA POR FONTE DE RECURSOS			
38 - SECRETARIA ESTADUAL PARA INCLUSÃO DA PESSOA COM DEFICIÊNCIA			
100 - RECURSOS DO TESOURO ESTADUAL	2.917.902	130.000	3.047.902
110 - RECURSOS DE CONVÊNIO	1.300.000		1.300.000
116 - OPERAÇÃO DE CRÉDITO INTERNA	1.000.000		1.000.000
117 - OPERAÇÃO DE CRÉDITO EXTERNA	149.000	851.000	1.000.000
TOTAL GERAL	5.366.902	981.000	6.347.902

LOA23 PROGRAMA DE TRABALHO - POR ÓRGÃO.

E S P E C I F I C A Ç Ã O	RECURSOS DE TODAS AS FONTES (R\$ 1,00)						
	PESSOAL E ENC SOC	JUROS E ENC DA DÍVIDA	OUTRAS DESP CORRENTES	INVESTIMENTOS	INVERSÕES FINANCEIRAS	AMORTIZAÇÃO DA DÍVIDA	TOTAL
38 - SECRETARIA ESTADUAL PARA INCLUSÃO DA PESSOA COM DEFICIÊNCIA							
38101 - SECRETARIA ESTADUAL PARA INCLUSÃO DA PESSOA COM DEFICIÊNCIA							
04 - ADMINISTRAÇÃO	1.824.942		842.960	500.000			3.167.902
122 - ADMINISTRAÇÃO GERAL	1.824.942		842.960	500.000			3.167.902
0010 - GESTÃO EFICIENTE E TRANSPARENTE	1.824.942		842.960	500.000			3.167.902
38.101.04.122.0010.2000 - ADMINISTRAÇÃO DA UNIDADE			794.067	500.000			1.294.067
GARANTIR À UNIDADE OS MEIOS NECESSÁRIOS PARA SUA MANUTENÇÃO E APERFEIÇOAMENTO							
<i>Esfera F</i>		<i>Fonte 100</i>	794.067				794.067
		116		500.000			500.000
38.101.04.122.0010.2500 - GESTÃO DE PESSOAS	1.824.942		48.893				1.873.835
ADMINISTRAR COM EFICIÊNCIA A EXECUÇÃO DA DESPESA COM PESSOAL E ENCARGOS SOCIAIS.							
<i>Esfera F</i>	<i>Fonte 100</i>		48.893				1.873.835
10 - SAÚDE				981.000			981.000
242 - ASSISTÊNCIA AO PORTADOR DE DEFICIÊNCIA				981.000			981.000
0007 - PIAUÍ INCLUSIVO				981.000			981.000
38.101.10.242.0007.1364 - AÇÕES DE ATENÇÃO À SAÚDE DA PESSOA COM DEFICIÊNCIA				981.000			981.000
IMPLANTAR 01 CENTRO DE REFERÊNCIA EM ODONTOLOGIA PARA ATENDIMENTO ÀS PESSOAS COM DEFICIÊNCIA INTELECTUAL E AUTISMO, NO TERRITÓRIO DOS RIOS PIAUÍ E ITAUEIRA (FLORIANO); REALIZAR CAMPANHA ESTADUAL DE PREVENÇÃO DE DEFICIÊNCIA ATRAVÉS DA DESCENTRALIZAÇÃO DE INFORMAÇÕES COM A REALIZAÇÃO DE SEMINÁRIOS ABRANGENDO TODOS OS TERRITÓRIOS; AMPLIAR A REDE DE CENTROS ESPECIALIZADOS EM REABILITAÇÃO e CER, COM A HABILITAÇÃO DE UNIDADES EXISTENTES E CRIAÇÃO DE NOVOS NOS TERRITÓRIOS PLANÍCIE LITORÂNEA (PARNAÍBA), SERRA DA CAPIVARA (SÃO JOÃO) E CHAPADA DAS MANGABEIRAS (BOM JESUS); POTENCIALIZAR O ATENDIMENTO EQUOTERÁPICO DOS CENTROS DE TERESINA E PARNAÍBA, BEM COMO REALIZAR A IMPLANTAÇÃO DE UM NOVO CENTRO NO TERRITÓRIO DOS RIOS PIAUÍ E ITAUEIRA (FLORIANO); IMPLANTAR ACADEMIAS ACESSÍVEIS (HÍBRIDAS) NOS 12 TERRITÓRIOS VISANDO A MELHORIA DA QUALIDADE DE VIDA DAS PESSOAS COM DEFICIÊNCIA; FORTALECER O FUNCIONAMENTO DAS CLÍNICAS DE FISIOTERAPIA NOS 12 TERRITÓRIOS, ATRAVÉS DE REFORMA E AQUISIÇÃO DE EQUIPAMENTOS.							
<i>Esfera S</i>		<i>Fonte 100</i>		130.000			130.000
		117		851.000			851.000
11 - TRABALHO			9.000				9.000
242 - ASSISTÊNCIA AO PORTADOR DE DEFICIÊNCIA			9.000				9.000
0007 - PIAUÍ INCLUSIVO			9.000				9.000
38.101.11.242.0007.2970 - PROMOÇÃO DO ACESSO DAS PESSOAS COM DEFICIÊNCIA AO MERCADO DE TRABALHO FORMAL, DE GERAÇÃO DE RENDA E DE EMPREENDEDORISMO			9.000				9.000

E S P E C I F I C A Ç Ã O	RECURSOS DE TODAS AS FONTES (R\$ 1,00)						TOTAL
	PESSOAL E ENC SOC	JUROS E ENC DA DÍVIDA	OUTRAS DESP CORRENTES	INVESTIMENTOS	INVERSÕES FINANCEIRAS	AMORTIZAÇÃO DA DÍVIDA	
CAPACITAR AS PESSOAS COM DEFICIÊNCIA PARA O MERCADO DE TRABALHO, COM O OBJETIVO DE PROPORCIONAR OPORTUNIDADES DE INSERÇÃO; REALIZAR O WORKSHOP ESTADUAL DE EMPREGABILIDADE E QUALIFICAÇÃO PROFISSIONAL DE PESSOAS COM DEFICIÊNCIA, NA CAPITAL, EM PARCERIA COM A SASC.							
<i>Esfera F</i>		<i>Fonte 117</i>				9.000	9.000
12 - EDUCAÇÃO							
242 - ASSISTÊNCIA AO PORTADOR DE DEFICIÊNCIA							
0007 - PIAUÍ INCLUSIVO							
38.101.12.242.0007.2932 - GARANTIA DE ACESSO E PERMANÊNCIA DA PESSOA COM DEFICIÊNCIA A UMA EDUCAÇÃO INCLUSIVA.				10.000			10.000
AMPLIAR A FORMAÇÃO CONTINUADA E ESPECIALIZADA DOS PROFISSIONAIS DE EDUCAÇÃO, TENDO COMO FOCO A SENSIBILIZAÇÃO, O PLANEJAMENTO, METODOLOGIAS, RECURSOS TECNOLÓGICOS PARA A EFETIVAÇÃO DA EDUCAÇÃO INCLUSIVA EM TODOS OS TERRITÓRIOS; PROVER AS ESCOLAS ESTADUAIS E ENTIDADES CONVENIADAS COM ACESSO ÀS TECNOLOGIAS ASSISTIVAS PARA AUXÍLIO AOS ALUNOS COM ALGUM TIPO DE DEFICIÊNCIA, EM PARCERIA COM A SEDUC; MONITORAR A ACESSIBILIDADE ARQUITETÔNICA E OUTRAS MODALIDADES NAS ESCOLAS PÚBLICAS ESTADUAIS E ENTIDADES CONVENIADAS, SEGUNDO AS NORMAS TÉCNICAS DE ACESSIBILIDADE.							
<i>Esfera F</i>		<i>Fonte 116</i>				10.000	10.000
14 - DIREITOS DA CIDADANIA							
242 - ASSISTÊNCIA AO PORTADOR DE DEFICIÊNCIA							
0007 - PIAUÍ INCLUSIVO							
38.101.14.242.0007.1374 - IMPLEMENTAÇÃO DA POLÍTICA DE ATENDIMENTO À PESSOA COM DEFICIÊNCIA				30.000	110.000		140.000
GARANTIR A ACESSIBILIDADE DAS PESSOAS COM DEFICIÊNCIA À INFORMAÇÃO E COMUNICAÇÃO NOS EVENTOS CULTURAIS, ESPORTIVOS, RELIGIOSOS, ARTÍSTICOS, TURÍSTICOS E DE LAZER, PROMOVENDO E INCENTIVANDO A SUA PARTICIPAÇÃO; OFERECER OS SERVIÇOS DE EXPEDIÇÃO DAS CARTEIRAS DO PASSE LIVRE INTERMUNICIPAL E DO PASSE CULTURA ÀS PESSOAS COM DEFICIÊNCIA, COMO TAMBÉM A CARTEIRA DE IDENTIFICAÇÃO DO AUTISTA (CIA); FORTALECER E AMPLIAR O PROJETO "PIAUÍ PRAIA ACESSÍVEL", NO LITORAL PIAUIENSE; REALIZAR A PARALIMPIADA ESTADUAL NA CIDADE DE TERESINA, EM PARCERIA COM A FUNDESPI; PROMOVER A INCLUSÃO DAS PESSOAS COM DEFICIÊNCIA NAS ATIVIDADES ESPORTIVAS DENTRO E FORA DO ESTADO, FORA DO PAÍS, GARANTINDO A SUA PARTICIPAÇÃO EM COMPETIÇÕES E MODALIDADES PARA-DESPORTIVAS INDIVIDUAIS E COLETIVAS; CAPACITAR OS PROFISSIONAIS QUE PRESTAM SERVIÇOS NA REDE DE ATENDIMENTO ÀS PESSOAS COM DEFICIÊNCIAS, ENVOLVENDO TODOS OS TERRITÓRIOS; MONITORAR AS AÇÕES E OS SERVIÇOS DESTINADOS À PESSOA COM DEFICIÊNCIA EM TODOS OS TERRITÓRIOS.							
<i>Esfera F</i>		<i>Fonte 117</i>				30.000	140.000
38.101.14.242.0007.1947 - APOIO ÀS ENTIDADES SEM FINS LUCRATIVOS QUE ATENDEM AO TRANSPORTE DE PESSOAS COM DEFICIÊNCIA				270.000	1.525.000		1.795.000
ADQUIRIR TRANSPORTES ACESSÍVEIS PARA AS ENTIDADES QUE LIDAM COM PESSOAS COM DEFICIÊNCIA, FACILITANDO ASSIM O SEU DESLOCAMENTO NOS TERRITÓRIOS; DOTAR ÀS ENTIDADES CONVENIADAS COM EQUIPAMENTOS TECNOLÓGICOS PARA O DESENVOLVIMENTO DE SUAS AÇÕES, EM PRAZ DAS PESSOAS COM DEFICIÊNCIAS; ELABORAR CONVÊNIOS COM O INTUITO DE FORTALECER ÀS ENTIDADES E INSTITUIÇÕES PÚBLICAS DE APOIO ÀS PESSOAS COM DEFICIÊNCIA NO ESTADO DO PIAUÍ.							
<i>Esfera F</i>		<i>Fonte 100</i>				50.000	50.000
		<i>Fonte 110</i>				270.000	1.255.000
		<i>Fonte 116</i>				490.000	490.000
15 - URBANISMO							
242 - ASSISTÊNCIA AO PORTADOR DE DEFICIÊNCIA							
				45.000			45.000
				45.000			45.000

E S P E C I F I C A Ç Ã O	RECURSOS DE TODAS AS FONTES (R\$ 1,00)						
	PESSOAL E ENC SOC	JUROS E ENC DA DÍVIDA	OUTRAS DESP CORRENTES	INVESTIMENTOS	INVERSÕES FINANCEIRAS	AMORTIZAÇÃO DA DÍVIDA	TOTAL
0007 - PIAUÍ INCLUSIVO			45.000				45.000
38.101.15.242.0007.2944 - IMPLEMENTAÇÃO DA ACESSIBILIDADE NO DESENHO UNIVERSAL			45.000				45.000
ORIENTAR OS MUNICÍPIOS SOBRE AS NORMAS E REGRAS DA ACESSIBILIDADE, PREVISTAS NA LEGISLAÇÃO VIGENTE, POR MEIO DE CARTILHAS E PALESTRAS EDUCATIVAS; APOIAR OS MUNICÍPIOS EM INTERVENÇÕES DE INFRAESTRUTURA URBANA, ATENDENDO ÀS NORMAS LEGAIS DE ACESSIBILIDADE PARA PESSOAS COM DEFICIÊNCIA; ESTIMULAR A PESQUISA, O DESENVOLVIMENTO, A INOVAÇÃO E A DIFUSÃO DE TECNOLOGIAS VOLTADAS PARA AMPLIAR O ACESSO DA PESSOA COM DEFICIÊNCIA ÀS TECNOLOGIAS DA INFORMAÇÃO E COMUNICAÇÃO E ÀS TECNOLOGIAS SOCIAIS; APOIAR A IMPLANTAÇÃO E ADEQUAÇÃO DE INFRAESTRUTURA TURÍSTICA E DE APOIO AO TURISMO ACESSÍVEL NO ESTADO DO PIAUÍ.							
<i>Esfera F</i>			45.000				45.000
TOTAL GERAL	1.824.942		1.196.960	3.126.000			6.147.902
38102 - FUNDO ESTADUAL DE DEFESA DOS DIREITOS DA PESSOA COM DEFICIÊNCIA - FUNEDE							
14 - DIREITOS DA CIDADANIA			200.000				200.000
242 - ASSISTÊNCIA AO PORTADOR DE DEFICIÊNCIA			200.000				200.000
0007 - PIAUÍ INCLUSIVO			200.000				200.000
38.102.14.242.0007.2975 - FORTALECIMENTO DAS INSTÂNCIAS COLEGIADAS DE DEFESA DOS DIREITOS DAS PESSOAS COM DEFICIÊNCIA			200.000				200.000
IMPLANTAR 30 (TRINTA) CONSELHOS MUNICIPAIS DOS DIREITOS DA PESSOA COM DEFICIÊNCIA ¿ COMUNDES, NOS 12 TERRITÓRIOS; OFERECER SUPORTE TÉCNICO OPERACIONAL PARA O CONSELHO ESTADUAL DE DEFESA DOS DIREITOS DA PESSOA COM DEFICIÊNCIA ¿ CONEDE NA REALIZAÇÃO DE SUAS AÇÕES JUNTO AOS MUNICÍPIOS; OFERECER SUPORTE TÉCNICO AOS CONSELHOS MUNICIPAIS PARA A REALIZAÇÃO DAS CONFERÊNCIAS REGIONAIS E ESTADUAL; CAPACITAR OS CONSELHEIROS REPRESENTANTES DOS CONSELHOS MUNICIPAIS DE DIREITOS DAS PESSOAS COM DEFICIÊNCIA; FOMENTAR O FUNDO ESTADUAL DA PESSOA COM DEFICIÊNCIA ¿ FUNEDE/PI.							
<i>Esfera F</i>			200.000				200.000
TOTAL GERAL			200.000				200.000



RESERVA DE CONTINGÊNCIA




LOA22. DEMONSTRATIVO DA DESPESA POR UNIDADE ORÇAMENTÁRIA E FONTE

E S P E C I F I C A Ç Ã O	RECURSOS DE TODAS AS FONTES (R\$ 1,00)		
	FISCAL	SEGURIDADE	TOTAL
DEMONSTRATIVO DA DESPESA POR UNIDADE ORÇAMENTÁRIA			
39 - RESERVA DE CONTINGÊNCIA			
39000 - RESERVA DE CONTINGÊNCIA	10.350.010		10.350.010
TOTAL GERAL	10.350.010		10.350.010
DEMONSTRATIVO DA DESPESA POR FONTE DE RECURSOS			
39 - RESERVA DE CONTINGÊNCIA			
100 - RECURSOS DO TESOIRO ESTADUAL	10.350.010		10.350.010
TOTAL GERAL	10.350.010		10.350.010

LOA23a. PROGRAMA DE TRABALHO - RESERVA DE CONTINGÊNCIA

E S P E C I F I C A Ç Ã O	RECURSOS DE TODAS AS FONTES (R\$ 1,00)
	TOTAL
39 - RESERVA DE CONTINGÊNCIA	
39000 - RESERVA DE CONTINGÊNCIA	
99 - RESERVA DE CONTINGÊNCIA	10.350.010
999 - RESERVA DE CONTINGÊNCIA	10.350.010
0099 - RESERVA DE CONTINGÊNCIA	10.350.010
39.000.99.999.0099.9999 - RESERVA DE CONTINGÊNCIA	10.350.010
ATENDIMENTO A PAGAMENTOS INESPERADOS, CONTINGENTES, QUE NÃO PUDERAM SER PREVISTOS DURANTE A PROGRAMAÇÃO DO ORÇAMENTO	
<i>Esfera F</i>	<i>Fonte 100</i>
	10.350.010
TOTAL GERAL	10.350.010

CORPO DE BOMBEIROS MILITAR




LOA22. DEMONSTRATIVO DA DESPESA POR UNIDADE ORÇAMENTÁRIA E FONTE

E S P E C I F I C A Ç Ã O	RECURSOS DE TODAS AS FONTES (R\$ 1,00)		
	FISCAL	SEGURIDADE	TOTAL
DEMONSTRATIVO DA DESPESA POR UNIDADE ORÇAMENTÁRIA			
44 - CORPO DE BOMBEIROS MILITAR			
44101 - CORPO DE BOMBEIROS MILITAR	52.852.435		52.852.435
TOTAL GERAL	52.852.435		52.852.435
DEMONSTRATIVO DA DESPESA POR FONTE DE RECURSOS			
44 - CORPO DE BOMBEIROS MILITAR			
100 - RECURSOS DO TESOIRO ESTADUAL	48.477.353		48.477.353
110 - RECURSOS DE CONVÊNIO	1.375.082		1.375.082
117 - OPERAÇÃO DE CRÉDITO EXTERNA	3.000.000		3.000.000
TOTAL GERAL	52.852.435		52.852.435

LOA23 PROGRAMA DE TRABALHO - POR ÓRGÃO.

E S P E C I F I C A Ç Ã O	RECURSOS DE TODAS AS FONTES (R\$ 1,00)						TOTAL
	PESSOAL E ENC SOC	JUROS E ENC DA DÍVIDA	OUTRAS DESP CORRENTES	INVESTIMENTOS	INVERSÕES FINANCEIRAS	AMORTIZAÇÃO DA DÍVIDA	
44 - CORPO DE BOMBEIROS MILITAR							
44101 - CORPO DE BOMBEIROS MILITAR							
06 - SEGURANÇA PÚBLICA	35.854.830		6.884.523	10.113.082			52.852.435
122 - ADMINISTRAÇÃO GERAL	35.854.830		6.884.523	10.113.082			52.852.435
0003 - PIAUÍ SEGURO				10.113.082			10.113.082
44.101.06.122.0003.2916 - APARELHAMENTO E EQUIPAMENTOS PARA AS UNIDADES DO CORPO DE BOMBEIROS				7.800.000			7.800.000
REEQUIPAR/REAPARELHAR AS UNIDADES PARA MELHOR PRESTAÇÃO DE SERVIÇO, BEM COMO REFORMA-LAS							
<i>Esfera F</i>		<i>Fonte 100</i>		6.000.000			6.000.000
		117		1.800.000			1.800.000
44.101.06.122.0003.2937 - PREVENÇÃO CONTRA INCÊNDIOS E ACIDENTES				2.313.082			2.313.082
AMPLIAR E MODERNIZAR A UNIDADE PARA PRESTAR MELHOR SERVIÇO DE PREVENÇÃO A INCÊNDIOS E ACIDENTES.							
<i>Esfera F</i>		<i>Fonte 100</i>		500.000			500.000
		110		613.082			613.082
		117		1.200.000			1.200.000
0010 - GESTÃO EFICIENTE E TRANSPARENTE	35.854.830		6.884.523				42.739.353
44.101.06.122.0010.2000 - ADMINISTRAÇÃO DA UNIDADE			5.062.000				5.062.000
GARANTIR À UNIDADE OS MEIOS NECESSÁRIOS PARA SUA MANUTENÇÃO E APERFEIÇOAMENTO							
<i>Esfera F</i>		<i>Fonte 100</i>	4.300.000				4.300.000
		110	762.000				762.000
44.101.06.122.0010.2500 - GESTÃO DE PESSOAS	35.854.830		1.822.523				37.677.353
ADMINISTRAR COM EFICIÊNCIA A EXECUÇÃO DA DESPESA COM PESSOAL E ENCARGOS SOCIAIS.							
<i>Esfera F</i>	35.854.830	<i>Fonte 100</i>	1.822.523				37.677.353
TOTAL GERAL	35.854.830		6.884.523	10.113.082			52.852.435

SECRETARIA DAS CIDADES



LOA22. DEMONSTRATIVO DA DESPESA POR UNIDADE ORÇAMENTÁRIA E FONTE

ESPECIFICAÇÃO	RECURSOS DE TODAS AS FONTES (R\$ 1,00)		
	FISCAL	SEGURIDADE	TOTAL
DEMONSTRATIVO DA DESPESA POR UNIDADE ORÇAMENTÁRIA			
45 - SECRETARIA DAS CIDADES			
45101 - SECRETARIA DAS CIDADES	99.222.356		99.222.356
45201 - DEPARTAMENTO ESTADUAL DE TRÂNSITO DO PIAUÍ - DETRAN	90.128.845		90.128.845
45202 - AGÊNCIA DE DESENVOLVIMENTO HABITACIONAL DO PIAUÍ - ADH	8.898.838		8.898.838
45203 - INSTITUTO DE ÁGUAS E ESGOTOS DO PIAUÍ	7.410.342		7.410.342
TOTAL GERAL	205.660.381		205.660.381
DEMONSTRATIVO DA DESPESA POR FONTE DE RECURSOS			
45 - SECRETARIA DAS CIDADES			
100 - RECURSOS DO TESOURO ESTADUAL	109.313.822		109.313.822
116 - OPERAÇÃO DE CRÉDITO INTERNA	47.171.760		47.171.760
117 - OPERAÇÃO DE CRÉDITO EXTERNA	49.174.799		49.174.799
TOTAL GERAL	205.660.381		205.660.381


E S P E C I F I C A Ç Ã O	RECURSOS DE TODAS AS FONTES (R\$ 1,00)						TOTAL
	PESSOAL E ENC SOC	JUROS E ENC DA DÍVIDA	OUTRAS DESP CORRENTES	INVESTIMENTOS	INVERSÕES FINANCEIRAS	AMORTIZAÇÃO DA DÍVIDA	
POSSIBILITAR AMPLA COBERTURA DE ABASTECIMENTO DE ÁGUA COMO DE ESGOTAMENTO SANITÁRIO, MELHORANDO A QUALIDADE DE VIDA DA POPULAÇÃO <i>Esfera F Fonte 117</i>				4.000.000			4.000.000
45.101.17.512.0008.1874 - ELABORAÇÃO DE ESTUDOS E PROJETOS DE IMPLEMENTAÇÃO E EXECUÇÃO DE OBRAS HÍDRICAS				12.200.000			12.200.000
POSSIBILITAR A ELABORAÇÃO E EXECUÇÃO DE PROJETOS VOLTADOS PARA OBRAS HÍDRICAS EM ÁREAS URBANAS E RURAIS COM FINS DE MELHORAR AS CONDIÇÕES DE VIDA DA POPULAÇÃO, BEM COMO A IMPLANTAÇÃO DE SISTEMA ADUTOR VISANDO ABASTECIMENTO DE ÁGUA EM REGIÕES CRÍTICAS. <i>Esfera F Fonte 117</i>				12.200.000			12.200.000
18 - GESTÃO AMBIENTAL				250.000			250.000
542 - CONTROLE AMBIENTAL				250.000			250.000
0008 - PIAUÍ INTEGRADO E SUSTENTÁVEL				250.000			250.000
45.101.18.542.0008.1875 - IMPLEMENTAÇÃO, RECUPERAÇÃO E REVITALIZAÇÃO DE ÁREAS DEGRADADAS E ÁREAS DE RESÍDUOS SÓLIDOS				250.000			250.000
DOTAR O ESTADO DE INSTRUMENTO LEGAL EM APOIO A QUESTÕES LIGADAS AOS RESÍDUOS SÓLIDOS E INTERVIR EM ÁREAS URBANAS DEGRADADAS PROPICIANDO E REVITALIZANDO OS ESPAÇOS <i>Esfera F Fonte 117</i>				250.000			250.000
26 - TRANSPORTE				36.529.105			36.529.105
782 - TRANSPORTE RODOVIÁRIO				36.529.105			36.529.105
0008 - PIAUÍ INTEGRADO E SUSTENTÁVEL				36.529.105			36.529.105
45.101.26.782.0008.1870 - CONSTRUÇÃO, RECUPERAÇÃO E AMPLIAÇÃO DE OBRAS DE MOBILIDADE URBANA				36.129.105			36.129.105
IMPLANTAR, RESTAURAR E EXECUTAR PAVIMENTAÇÃO ASFÁLTICA E ESTRADAS VICINAIS NOS MUNICÍPIOS <i>Esfera F Fonte 100</i>				1.141.127			1.141.127
				24.987.978			24.987.978
				10.000.000			10.000.000
45.101.26.782.0008.1876 - IMPLANTAÇÃO DE ANÉIS VIÁRIOS NOS MUNICÍPIOS				400.000			400.000
PROMOVER A EXECUÇÃO DE ANÉIS VIÁRIOS DAS CIDADES DE GRANDE E MÉDIO FACILITANDO A INTERLIGAÇÃO MULTIMODAL <i>Esfera F Fonte 117</i>				400.000			400.000
TOTAL GERAL	1.360.480		4.881.183	92.980.693			99.222.356
45201 - DEPARTAMENTO ESTADUAL DE TRÂNSITO DO PIAUÍ - DETRAN							
04 - ADMINISTRAÇÃO	22.962.358		59.166.487	8.000.000			90.128.845
122 - ADMINISTRAÇÃO GERAL	22.962.358		59.166.487	8.000.000			90.128.845
0003 - PIAUÍ SEGURO			3.600.000	2.400.000			6.000.000
45.201.04.122.0003.3037 - INCENTIVO A MUNICIPALIZAÇÃO			48.000	32.000			80.000
ESTIMULAR OS MUNICÍPIOS A ADERIREM À MUNICIPALIZAÇÃO DE TRÂNSITO. <i>Esfera F Fonte 100</i>			48.000	32.000			80.000
45.201.04.122.0003.3053 - MELHORIA NO TRÂNSITO			2.568.000	1.712.000			4.280.000

ESPECIFICAÇÃO	RECURSOS DE TODAS AS FONTES (R\$ 1,00)						TOTAL
	PESSOAL E ENC SOC	JUROS E ENC DA DÍVIDA	OUTRAS DESP CORRENTES	INVESTIMENTOS	INVERSÕES FINANCEIRAS	AMORTIZAÇÃO DA DÍVIDA	
INCENTIVAR CONDUTORES NÃO REGULAMENTADOS A SE TORNAREM LEGÍTIMOS DENTRO DO SISTEMA DE TRÂNSITO P/ HAVER MAIOR CONTROLE DE FROTAS E CONDUTORES POR PARTE DO ÓRGÃO REGULADOR. REALIZAÇÃO DE CAMPANHAS E CONSCIENTIZAÇÃO A EDUCAÇÃO NO TRÂNSITO, GESTÃO DE ATIVIDADES DE POLÍCIAMENTO E FISCALIZAÇÃO, IMPLEMENTAÇÃO DE ENGENHARIA E MOBILIDADE URBANA, PROMOVER MELHORIA NA SINALIZAÇÃO DAS VIAS DO ESTADO. <i>Esfera F Fonte 100</i>			2.568.000	1.712.000			4.280.000
45.201.04.122.0003.3054 - COOPERAÇÃO TÉCNICA COM ÓRGÃOS PARA APLICAÇÃO DA LEGISLAÇÃO DE TRÂNSITO			150.000	100.000			250.000
ESTABELECE DE FORMA COORDENADA E INTEGRADA A APLICAÇÃO E EXECUÇÃO DAS LEIS DE TRÂNSITOS DENTRO DO ESTADO POR MEIO DOS ÓRGÃOS DE SEGURANÇA E TRÂNSITO. <i>Esfera F Fonte 100</i>			150.000	100.000			250.000
45.201.04.122.0003.3055 - MODERNIZAÇÃO TECNOLÓGICA			780.000	520.000			1.300.000
MODERNIZAR, SISTEMATIZAR E CONSOLIDAR A BASE DE DADOS PERTINENTES A SEGURANÇA. <i>Esfera F Fonte 100</i>			780.000	520.000			1.300.000
45.201.04.122.0003.3056 - QUALIFICAÇÃO E CAPACITAÇÃO DOS AGENTES			54.000	36.000			90.000
PROMOVER QUALIFICAÇÃO, CAPACITAÇÃO E VALORIZAÇÃO DOS SERVIDORES. <i>Esfera F Fonte 100</i>			54.000	36.000			90.000
0010 - GESTÃO EFICIENTE E TRANSPARENTE	22.962.358		55.566.487	5.600.000			84.128.845
45.201.04.122.0010.2000 - ADMINISTRAÇÃO DA UNIDADE			55.400.000	5.600.000			61.000.000
GARANTIR À UNIDADE OS MEIOS NECESSÁRIOS PARA SUA MANUTENÇÃO E APERFEIÇOAMENTO <i>Esfera F Fonte 100</i>			55.400.000	5.600.000			61.000.000
45.201.04.122.0010.2500 - GESTÃO DE PESSOAS	22.962.358		166.487				23.128.845
ADMINISTRAR COM EFICIÊNCIA A EXECUÇÃO DA DESPESA COM PESSOAL E ENCARGOS SOCIAIS. <i>Esfera F Fonte 100</i>	22.962.358		166.487				23.128.845
TOTAL GERAL	22.962.358		59.166.487	8.000.000			90.128.845
45202 - AGÊNCIA DE DESENVOLVIMENTO HABITACIONAL DO PIAUÍ - ADH							
04 - ADMINISTRAÇÃO	841.164		3.073.892				3.915.056
122 - ADMINISTRAÇÃO GERAL	841.164		3.073.892				3.915.056
0010 - GESTÃO EFICIENTE E TRANSPARENTE	841.164		3.073.892				3.915.056
45.202.04.122.0010.2000 - ADMINISTRAÇÃO DA UNIDADE			3.000.000				3.000.000
GARANTIR À UNIDADE OS MEIOS NECESSÁRIOS PARA SUA MANUTENÇÃO E APERFEIÇOAMENTO <i>Esfera F Fonte 100</i>			3.000.000				3.000.000
45.202.04.122.0010.2500 - GESTÃO DE PESSOAS	841.164		73.892				915.056
ADMINISTRAR COM EFICIÊNCIA A EXECUÇÃO DA DESPESA COM PESSOAL E ENCARGOS SOCIAIS. <i>Esfera F Fonte 100</i>	841.164		73.892				915.056
16 - HABITAÇÃO			300.000	4.683.782			4.983.782
482 - HABITAÇÃO URBANA			300.000	4.683.782			4.983.782

E S P E C I F I C A Ç Ã O	RECURSOS DE TODAS AS FONTES (R\$ 1,00)						TOTAL
	PESSOAL E ENC SOC	JUROS E ENC DA DÍVIDA	OUTRAS DESP CORRENTES	INVESTIMENTOS	INVERSÕES FINANCEIRAS	AMORTIZAÇÃO DA DÍVIDA	
0008 - PIAUÍ INTEGRADO E SUSTENTÁVEL			300.000	4.683.782			4.983.782
45.202.16.482.0008.3098 - REGULARIZAÇÃO E AVERBAÇÃO FUNDIÁRIA			179.000				179.000
PROPORCIONAR A REGULARIZAÇÃO E AVERBAÇÃO FUNDIÁRIA DE LOTES (TERRAS) E IMÓVEIS CONSTRUÍDOS PELO ESTADO							
<i>Esfera F Fonte 100</i>			179.000				179.000
45.202.16.482.0008.3100 - CONSTRUÇÃO E URBANIZAÇÃO DE EQUIPAMENTOS SOCIAIS				983.782			983.782
IMPLEMENTAR INFRAESTRUTURAS BÁSICAS (EQUIPAMENTOS SOCIAIS) NOS EMPREENDIMENTOS HABITACIONAIS							
<i>Esfera F Fonte 100</i>				800.000			800.000
<i>116</i>				183.782			183.782
45.202.16.482.0008.3101 - MELHORIA HABITACIONAL				300.000			300.000
ATUAR NA ÁREA DE MELHORIA, REFORMA OU SUBSTITUIÇÃO DE MORADIA PRECÁRIA E/OU EM ÁREA DE RISCO							
<i>Esfera F Fonte 100</i>				300.000			300.000
45.202.16.482.0008.3103 - CONSTRUÇÃO DE UNIDADES HABITACIONAIS				3.300.000			3.300.000
PROMOVER O ACESSO DA POPULAÇÃO A AQUISIÇÃO DE UMA MORADIA DIGNA E DE QUALIDADE, REDUZINDO O DÉFICIT HABITACIONAL							
<i>Esfera F Fonte 100</i>				300.000			300.000
<i>116</i>				3.000.000			3.000.000
45.202.16.482.0008.4101 - FUNDO ESTADUAL DE HABITAÇÃO E INTERESSE SOCIAL				100.000			100.000
IMPLEMENTAR OS PROGRAMAS DE HABITAÇÃO DE INTERESSE SOCIAL, LEI 5.570 DE 24/05/2006 (FEHIS)							
<i>Esfera F Fonte 100</i>				100.000			100.000
45.202.16.482.0008.4103 - EXECUÇÃO DO TRABALHO TÉCNICO SOCIAL			121.000				121.000
EXECUTAR O TRABALHO TÉCNICO SOCIAL JUNTO AOS BENEFICIÁRIOS RESIDENTES NOS EMPREENDIMENTOS HABITACIONAIS							
<i>Esfera F Fonte 100</i>			121.000				121.000
TOTAL GERAL	841.164		3.373.892	4.683.782			8.898.838
45203 - INSTITUTO DE ÁGUAS E ESGOTOS DO PIAUÍ							
04 - ADMINISTRAÇÃO	1.365.417		1.044.925	3.659.815			6.070.157
122 - ADMINISTRAÇÃO GERAL	1.365.417		1.044.925				2.410.342
0010 - GESTÃO EFICIENTE E TRANSPARENTE	1.365.417		1.044.925				2.410.342
45.203.04.122.0010.2000 - ADMINISTRAÇÃO DA UNIDADE			1.000.000				1.000.000
GARANTIR À UNIDADE OS MEIOS NECESSÁRIOS PARA SUA MANUTENÇÃO E APERFEIÇOAMENTO							
<i>Esfera F Fonte 100</i>			1.000.000				1.000.000
45.203.04.122.0010.2500 - GESTÃO DE PESSOAS	1.365.417		44.925				1.410.342
ADMINISTRAR COM EFICIÊNCIA A EXECUÇÃO DA DESPESA COM PESSOAL E ENCARGOS SOCIAIS.							
<i>Esfera F Fonte 100</i>	1.365.417		44.925				1.410.342
512 - SANEAMENTO BÁSICO URBANO				3.659.815			3.659.815

E S P E C I F I C A Ç Ã O	RECURSOS DE TODAS AS FONTES (R\$ 1,00)						TOTAL
	PESSOAL E ENC SOC	JUROS E ENC DA DÍVIDA	OUTRAS DESP CORRENTES	INVESTIMENTOS	INVERSÕES FINANCEIRAS	AMORTIZAÇÃO DA DÍVIDA	
0008 - PIAUÍ INTEGRADO E SUSTENTÁVEL				3.659.815			3.659.815
45.203.04.512.0008.4124 - AMPLIAR OS SISTEMAS DE ABASTECIMENTO DE ÁGUA, MÓDULO SANITÁRIOS E ESGOTAMENTO SANITÁRIO DA ZONA URBANA E RURAL				3.659.815			3.659.815
AMPLIAR OS SISTEMAS DE ABASTECIMENTO DE ÁGUA, MÓDULO SANITÁRIOS E ESGOTAMENTO SANITÁRIO DA ZONA URBANA E RURAL							
<i>Esfera F Fonte 116</i>				3.659.815			3.659.815
17 - SANEAMENTO				1.340.185			1.340.185
511 - SANEAMENTO BÁSICO RURAL				1.163.180			1.163.180
0008 - PIAUÍ INTEGRADO E SUSTENTÁVEL				1.163.180			1.163.180
45.203.17.511.0008.4054 - PERFURAÇÃO E RECUPERAÇÃO DE POÇOS NOS MUNICÍPIOS EM CRISE HÍDRICA				429.871			429.871
REALIZAR PERFURAÇÃO E RECUPERAÇÃO DE POÇOS NOS MUNICÍPIOS/COMUNIDADES ATINGIDOS PEÇA CRISE HÍDRICA							
<i>Esfera F Fonte 116</i>				429.871			429.871
45.203.17.511.0008.4118 - EMPREGAR ALTERNATIVAS/SOLUÇÕES TECNOLÓGICAS IMPLANTAÇÃO DE TECNOLOGIAS SUSTENTÁVEIS PARA CAPTAÇÃO, ARMAZENAMENTO E REUTILIZAÇÃO DE ÁGUA NA ZONA URBANA E RURAL DOS MUNICÍPIOS.				733.309			733.309
EMPREGAR ALTERNATIVAS/SOLUÇÕES TECNOLÓGICAS IMPLANTAÇÃO DE TECNOLOGIAS SUSTENTÁVEIS PARA CAPTAÇÃO, ARMAZENAMENTO E REUTILIZAÇÃO DE ÁGUA NA ZONA URBANA E RURAL DOS MUNICÍPIOS.							
<i>Esfera F Fonte 116</i>				733.309			733.309
512 - SANEAMENTO BÁSICO URBANO				177.005			177.005
0008 - PIAUÍ INTEGRADO E SUSTENTÁVEL				177.005			177.005
45.203.17.512.0008.4115 - ELABORAÇÃO E IMPLEMENTAÇÃO DA POLÍTICA ESTADUAL DE SANEAMENTO BÁSICO				101.146			101.146
ELABORAÇÃO E IMPLEMENTAÇÃO DA POLÍTICA ESTADUAL DE SANEAMENTO BÁSICO							
<i>Esfera F Fonte 116</i>				101.146			101.146
45.203.17.512.0008.4116 - EXPANSÃO DO SISTEMA SISAR.				75.859			75.859
EXPANSÃO DO SISTEMA SISAR E APOIO A SUA GESTÃO (SISTEMA INTEGRADO DE SANEAMENTO RURAL)							
<i>Esfera F Fonte 116</i>				75.859			75.859
TOTAL GERAL	1.365.417		1.044.925	5.000.000			7.410.342

SECRETARIA DOS TRANSPORTES



LOA22. DEMONSTRATIVO DA DESPESA POR UNIDADE ORÇAMENTÁRIA E FONTE

E S P E C I F I C A Ç Ã O	RECURSOS DE TODAS AS FONTES (R\$ 1,00)		
	FISCAL	SEGURIDADE	TOTAL
DEMONSTRATIVO DA DESPESA POR UNIDADE ORÇAMENTÁRIA			
46 - SECRETARIA DOS TRANSPORTES			
46101 - SECRETARIA DOS TRANSPORTES	83.833.381		83.833.381
46201 - DEPARTAMENTO DE ESTRADAS DE RODAGENS DO PIAUÍ - DER/PI	195.630.168		195.630.168
46202 - COMPANHIA METROPOLITANA DE TRANSPORTES PÚBLICOS - CMTF	6.087.902		6.087.902
TOTAL GERAL	285.551.451		285.551.451
DEMONSTRATIVO DA DESPESA POR FONTE DE RECURSOS			
46 - SECRETARIA DOS TRANSPORTES			
100 - RECURSOS DO TESOURO ESTADUAL	78.456.382		78.456.382
110 - RECURSOS DE CONVÊNIO	3.094.309		3.094.309
111 - COTA-PARTE DO ESTADO NA RECEITA DA CIDE	27.643.940		27.643.940
116 - OPERAÇÃO DE CRÉDITO INTERNA	161.373.676		161.373.676
117 - OPERAÇÃO DE CRÉDITO EXTERNA	14.805.246		14.805.246
210 - RECURSOS DE CONVÊNIO	177.898		177.898
TOTAL GERAL	285.551.451		285.551.451

LOA23 PROGRAMA DE TRABALHO - POR ÓRGÃO.

E S P E C I F I C A Ç Ã O	RECURSOS DE TODAS AS FONTES (R\$ 1,00)						TOTAL
	PESSOAL E ENC SOC	JUROS E ENC DA DÍVIDA	OUTRAS DESP CORRENTES	INVESTIMENTOS	INVERSÕES FINANCEIRAS	AMORTIZAÇÃO DA DÍVIDA	
46 - SECRETARIA DOS TRANSPORTES							
46101 - SECRETARIA DOS TRANSPORTES							
04 - ADMINISTRAÇÃO	2.828.295		9.110.777				11.939.072
122 - ADMINISTRAÇÃO GERAL	2.828.295		9.110.777				11.939.072
0010 - GESTÃO EFICIENTE E TRANSPARENTE	2.828.295		9.110.777				11.939.072
46.101.04.122.0010.2000 - ADMINISTRAÇÃO DA UNIDADE			9.000.000				9.000.000
GARANTIR À UNIDADE OS MEIOS NECESSÁRIOS PARA SUA MANUTENÇÃO E APERFEIÇOAMENTO							
<i>Esfera F Fonte 100</i>			9.000.000				9.000.000
46.101.04.122.0010.2500 - GESTÃO DE PESSOAS	2.828.295		110.777				2.939.072
ADMINISTRAR COM EFICIÊNCIA A EXECUÇÃO DA DESPESA COM PESSOAL E ENCARGOS SOCIAIS.							
<i>Esfera F Fonte 100</i>	2.828.295		110.777				2.939.072
26 - TRANSPORTE			11.000.000	60.894.309			71.894.309
781 - TRANSPORTE AÉREO			1.000.000	11.600.000			12.600.000
0008 - PIAUÍ INTEGRADO E SUSTENTÁVEL			1.000.000	11.600.000			12.600.000
46.101.26.781.0008.1888 - ADMINISTRAÇÃO, ELABORAÇÃO DE PROJETOS, IMPLANTAÇÃO E REFORMA DE AEROPORTOS E AERÓDROMOS			1.000.000	8.600.000			9.600.000
ELABORAR, ACOMPANHAR E EXECUTAR PROJETOS DE CONSTRUÇÃO E REFORMA DE AEROPORTOS, AERÓDROMOS E DEMAIS ATIVIDADES CORRELATAS.							
<i>Esfera F Fonte 100</i>			1.000.000	500.000			1.500.000
				900.000			900.000
				7.200.000			7.200.000
46.101.26.781.0008.3121 - CONSTRUÇÃO DE CAMPO DE POUSO EM ESPERANTINA				3.000.000			3.000.000
CONSTRUÇÃO DE CAMPO DE POUSO							
<i>Esfera F Fonte 100</i>				3.000.000			3.000.000
782 - TRANSPORTE RODOVIÁRIO			10.000.000	38.400.000			48.400.000
0008 - PIAUÍ INTEGRADO E SUSTENTÁVEL			10.000.000	38.400.000			48.400.000
46.101.26.782.0008.1890 - IMPLANTAÇÃO DA RODOVIA TRASCERRADO				100.000			100.000
IMPLANTAR E REALIZAR A PAVIMENTAÇÃO ASFÁLTICA DA RODOVIA TRASCERRADO NO TRECHO SEBASTIÃO LEAL/MONTE ALEGRE.							
<i>Esfera F Fonte 116</i>				100.000			100.000
46.101.26.782.0008.1892 - PAVIMENTAÇÃO DA BR 235/PI.				3.050.000			3.050.000
PAVIMENTA A RODOVIA BR 235/PI NO TRECHO DIVISA BA/PI E DIVISA PI/MA							


ESPECIFICAÇÃO	RECURSOS DE TODAS AS FONTES (R\$ 1,00)						
	PESSOAL E ENC SOC	JUROS E ENC DA DÍVIDA	OUTRAS DESP CORRENTES	INVESTIMENTOS	INVERSÕES FINANCEIRAS	AMORTIZAÇÃO DA DÍVIDA	TOTAL
<i>Esfera F</i>	<i>Fonte</i> 100			50.000			50.000
	110			1.000.000			1.000.000
	116			2.000.000			2.000.000
46.101.26.782.0008.1895 - OBRAS DE INFRAESTRUTURA EM MOBILIDADE URBANA NO ESTADO				13.300.000			13.300.000
IMPLANTAR E RECUPERAR A INFRAESTRUTURA DE TRANSPORTES NAS VIAS URBANAS DOS MUNICÍPIOS, COMPREENDENDO PAVIMENTAÇÃO ASFÁLTICA E PARALELEPÍPEDO, CONSTRUÇÃO DE PONTES, BUEIROS, PASSAGEM MOLHADAS, ELEVADOS, VIADUTOS, OBRAS D'ARTES DO RODOANEL E ANÉIS VIÁRIOS							
<i>Esfera F</i>	<i>Fonte</i> 100			2.300.000			2.300.000
	110			1.000.000			1.000.000
	116			10.000.000			10.000.000
46.101.26.782.0008.1902 - IMPLANTAÇÃO, RECUPERAÇÃO E REFORMA DE TERMINAIS RODOVIÁRIOS NO ESTADO				50.000			50.000
IMPLANTAR E RECUPERAR TERMINAIS RODOVIÁRIOS NO ESTADO, PARA PROPORCIONAR MELHORES CONDIÇÕES DE EMBARQUE E DESEMBARQUE DE PASSAGEIROS.							
<i>Esfera F</i>	<i>Fonte</i> 100			50.000			50.000
46.101.26.782.0008.1903 - IMPLANTAÇÃO, PAVIMENTAÇÃO, MANUTENÇÃO E RECUPERAÇÃO DE ESTRADAS VICINAIS EM REVESTIMENTO PRIMÁRIO				300.000			300.000
IMPLANTAR, PAVIMENTAR E RECUPERAR AS ESTRADAS VICINAIS COM REVESTIMENTO PRIMÁRIO NO ESTADO.							
<i>Esfera F</i>	<i>Fonte</i> 100			300.000			300.000
46.101.26.782.0008.1905 - OBRAS DE ARTES, MELHORAMENTO, IMPLANTAÇÃO, PAVIMENTAÇÃO E RECUPERAÇÃO DE RODOVIAS				19.600.000			19.600.000
IMPLANTAR, PAVIMENTAR E RECUPERAR EM REVESTIMENTO ASFÁLTICO NAS RODOVIAS E DE MAIS OBRAS AFINS.							
<i>Esfera F</i>	<i>Fonte</i> 100			1.000.000			1.000.000
	110			100.000			100.000
	116			18.500.000			18.500.000
46.101.26.782.0008.2907 - FISCALIZAÇÃO DOS TRANSPORTES DE PASSAGEIROS E CARGAS NAS RODOVIAS ESTADUAIS E FEDERAIS DELEGADAS E GERENCIAMENTO DE TERMINAIS RODOVIÁRIOS.			10.000.000				10.000.000
MONITORAR O TRÁFEGO NAS RODOVIAS DO ESTADO, PARA PROPORCIONAR MAIOR SEGURANÇA AOS USUÁRIOS E MAIS DURABILIDADE DO PAVIMENTO ASFÁLTICO, FISCALIZANDO OS TRANSPORTES DE PASSAGEIROS, O TRÂNSITO NAS RODOVIAS ESTADUAIS, FAZER CUMPRIR O CTB E FISCALIZAR							
<i>Esfera F</i>	<i>Fonte</i> 100		10.000.000				10.000.000
46.101.26.782.0008.3153 - DUPLICAÇÃO DA ESTRADA PI-211, QUE LIGA O CONJUNTO HABITACIONAL ALECRIM À CIDADE DE ESPERANTINA				2.000.000			2.000.000
DUPLICAÇÃO DA ESTRADA PI-211.							
<i>Esfera F</i>	<i>Fonte</i> 100			500.000			500.000
	116			1.500.000			1.500.000
783 - TRANSPORTE FERROVIÁRIO				10.694.309			10.694.309

E S P E C I F I C A Ç Ã O	RECURSOS DE TODAS AS FONTES (R\$ 1,00)						TOTAL
	PESSOAL E ENC SOC	JUROS E ENC DA DÍVIDA	OUTRAS DESP CORRENTES	INVESTIMENTOS	INVERSÕES FINANCEIRAS	AMORTIZAÇÃO DA DÍVIDA	
0008 - PIAUÍ INTEGRADO E SUSTENTÁVEL				10.694.309			10.694.309
46.101.26.783.0008.1906 - IMPLANTAÇÃO DO METRÔ DE TERESINA				10.194.309			10.194.309
IMPLANTAR E AMPLIAR A MALHA FERROVIÁRIA URBANA DE PASSAGEIROS DA GRANDE TERESINA - PI, INCLUINDO A LINHA DE TIMON - MA.							
<i>Esfera F</i> <i>Fonte 100</i>				100.000			100.000
				94.309			94.309
				10.000.000			10.000.000
46.101.26.783.0008.1911 - IMPLANTAÇÃO E RECUPERAÇÃO DO MODAL FERROVIÁRIO				500.000			500.000
IMPLANTAR E AMPLIAR AS FERROVIAS, DESAPROPRIAR DA FAIXA DE DOMÍNIO E DEMAIS ATIVIDADES AFINS.							
<i>Esfera F</i> <i>Fonte 116</i>				500.000			500.000
784 - TRANSPORTE HIDROVIÁRIO				200.000			200.000
0008 - PIAUÍ INTEGRADO E SUSTENTÁVEL				200.000			200.000
46.101.26.784.0008.1912 - IMPLANTAÇÃO DO PORTO DE LUIS CORREIA E HIDROVIAS				200.000			200.000
IMPLANTAR O PORTO DE LUIS CORREIA E A HIDROVIA DO RIO PARNAÍBA, CONSTRUIR PÍER, ATRACADOURO, TRAPICHE E AÇÕES AFINS.							
<i>Esfera F</i> <i>Fonte 116</i>				200.000			200.000
TOTAL GERAL	2.828.295		20.110.777	60.894.309			83.833.381
46201 - DEPARTAMENTO DE ESTRADAS DE RODAGENS DO PIAUÍ - DER/PI							
04 - ADMINISTRAÇÃO	29.694.513		2.112.793	1.520.000			33.327.306
122 - ADMINISTRAÇÃO GERAL	29.694.513		2.112.793	1.520.000			33.327.306
0008 - PIAUÍ INTEGRADO E SUSTENTÁVEL				1.520.000			1.520.000
46.201.04.122.0008.1964 - RESTAURAÇÃO DA SEDE, NÚCLEOS RODOVIÁRIOS E RENOVAÇÃO DE EQUIPAMENTOS E SISTEMAS DE INFORMAÇÃO				1.520.000			1.520.000
RENOVAR AS INSTALAÇÕES HIDRÁULICA, SANITÁRIA E ELÉTRICA; RECOMPOR PISOS E REBOCOS DEFEITUOSOS E RENOVAR A PINTURA, DESENVOLVER A REDE DE INFORMÁTICA DA SEDE DO DER-PI E ADQUIRIR NOVOS PROGRAMAS E EQUIPAMENTOS UTILIZADOS NO GERENCIAMENTO DE INFORMAÇÕES DA EXECUÇÃO E DO PLANEJAMENTO RODOVIÁRIOS. ADQUIRIR OU ALUGAR VEÍCULOS A UTILIZAR NO SERVIÇO DE FISCALIZAÇÃO DE OBRAS E NO DESLOCAMENTO NA SEDE, BEM COMO, MÁQUINAS E EQUIPAMENTOS PARA A CONSERVAÇÃO EMERGENCIAL DAS RODOVIAS ESTADUAIS.							
<i>Esfera F</i> <i>Fonte 100</i>				1.000.000			1.000.000
				520.000			520.000
0010 - GESTÃO EFICIENTE E TRANSPARENTE	29.694.513		2.112.793				31.807.306
46.201.04.122.0010.2000 - ADMINISTRAÇÃO DA UNIDADE			2.000.000				2.000.000
GARANTIR À UNIDADE OS MEIOS NECESSÁRIOS PARA SUA MANUTENÇÃO E APERFEIÇOAMENTO							
<i>Esfera F</i> <i>Fonte 100</i>				2.000.000			2.000.000
46.201.04.122.0010.2500 - GESTÃO DE PESSOAS	29.694.513		112.793				29.807.306
ADMINISTRAR COM EFICIÊNCIA A EXECUÇÃO DA DESPESA COM PESSOAL E ENCARGOS SOCIAIS.							
<i>Esfera F</i> <i>Fonte 100</i>	29.694.513		112.793				29.807.306
26 - TRANSPORTE				162.302.862			162.302.862

E S P E C I F I C A Ç Ã O	RECURSOS DE TODAS AS FONTES (R\$ 1,00)						TOTAL
	PESSOAL E ENC SOC	JUROS E ENC DA DÍVIDA	OUTRAS DESP CORRENTES	INVESTIMENTOS	INVERSÕES FINANCEIRAS	AMORTIZAÇÃO DA DÍVIDA	
782 - TRANSPORTE RODOVIÁRIO				162.302.862			162.302.862
0008 - PIAUÍ INTEGRADO E SUSTENTÁVEL				162.302.862			162.302.862
46.201.26.782.0008.1965 - CONSTRUÇÃO, RECUPERAÇÃO, CONSERVAÇÃO E AMPLIAÇÃO DE OBRAS DE ARTES ESPECIAIS E MOBILIDADE URBANA				20.500.000			20.500.000
REALIZAR AS OBRAS D' ARTES ESPECIAIS E CORRENTES DA MOBILIDADE URBANA INTEGRANTES DAS RODOVIAS ESTADUAIS E FEDERAIS TRANSFERIDAS TAIS COMO: PONTES, ELEVADOS, VIADUTOS, DRENAGEM SUPERFICIAL, PASSAGEM MOLHADA, BUEIROS E AFINS							
<i>Esfera F</i>		<i>Fonte</i>					
		100		1.000.000			1.000.000
		111		1.000.000			1.000.000
		116		18.000.000			18.000.000
		117		500.000			500.000
46.201.26.782.0008.1966 - REALIZAÇÃO DE CONSULTORIA, ESTUDOS E PROJETOS DE ENGENHARIA RODOVIÁRIA				1.643.940			1.643.940
CONSULTAR ESTUDOS E PROJETOS TÉCNICOS A REALIZAR, PARA CONSTRUÇÃO E PAVIMENTAÇÃO DE RODOVIAS.							
<i>Esfera F</i>		<i>Fonte</i>					
		111		643.940			643.940
		117		1.000.000			1.000.000
46.201.26.782.0008.1967 - RESTAURAÇÃO, PAVIMENTAÇÃO, IMPLANTAÇÃO DE RODOVIAS E MOBILIDADE URBANA				88.958.922			88.958.922
EXPANDIR E MELHORAR A REDE RODOVIÁRIA PAVIMENTADA E A PAVIMENTAR NAS OBRAS DE RESTAURAÇÃO, RECUPERAÇÃO, IMPLANTAÇÃO, SINALIZAÇÃO HORIZONTAL E VERTICAL; E REALIZAR A MOBILIDADE URBANA EM RODOVIAS ESTADUAIS E FEDERAIS TRANSFERIDAS, NAS OBRAS DE RODOANEIS.							
<i>Esfera F</i>		<i>Fonte</i>					
		100		3.000.000			3.000.000
		116		78.373.676			78.373.676
		117		7.585.246			7.585.246
46.201.26.782.0008.1969 - PRESTAÇÃO DE ASSISTÊNCIA RODOVIÁRIA AOS MUNICÍPIOS				200.000			200.000
EXECUTAR OS CONVÊNIOS ENTRE O ENTE E OS MUNICÍPIOS PARA IMPLANTAÇÃO DE RODOVIAS MUNICIPAIS E MOBILIDADE URBANA.							
<i>Esfera F</i>		<i>Fonte</i>					
		117		200.000			200.000
46.201.26.782.0008.2968 - CONSERVAÇÃO DE RODOVIAS				51.000.000			51.000.000
CONSERVAR E MANTER AS RODOVIAS ESTADUAIS COM OBRAS DE TERRAPLENAGEM, REVESTIMENTO PRIMÁRIO, TAPA BURACOS E ROÇADA MANUAL DOS ACOSTAMENTOS E OBRAS CORRENTES DE CONSTRUÇÃO E RECUPERAÇÃO DE BUEIROS							
<i>Esfera F</i>		<i>Fonte</i>					
		100		5.000.000			5.000.000
		111		26.000.000			26.000.000
		116		15.000.000			15.000.000
		117		5.000.000			5.000.000
TOTAL GERAL	29.694.513		2.112.793	163.822.862			195.630.168
46202 - COMPANHIA METROPOLITANA DE TRANSPORTES PÚBLICOS - CMT							
04 - ADMINISTRAÇÃO	3.274.665		2.085.339				5.360.004
122 - ADMINISTRAÇÃO GERAL	3.274.665		2.085.339				5.360.004

E S P E C I F I C A Ç Ã O	RECURSOS DE TODAS AS FONTES (R\$ 1,00)						TOTAL
	PESSOAL E ENC SOC	JUROS E ENC DA DÍVIDA	OUTRAS DESP CORRENTES	INVESTIMENTOS	INVERSÕES FINANCEIRAS	AMORTIZAÇÃO DA DÍVIDA	
0010 - GESTÃO EFICIENTE E TRANSPARENTE	3.274.665		2.085.339				5.360.004
46.202.04.122.0010.2000 - ADMINISTRAÇÃO DA UNIDADE			1.400.000				1.400.000
GARANTIR À UNIDADE OS MEIOS NECESSÁRIOS PARA SUA MANUTENÇÃO E APERFEIÇOAMENTO							
<i>Esfera F</i> <i>Fonte 100</i>			1.400.000				1.400.000
46.202.04.122.0010.2500 - GESTÃO DE PESSOAS	3.274.665		685.339				3.960.004
ADMINISTRAR COM EFICIÊNCIA A EXECUÇÃO DA DESPESA COM PESSOAL E ENCARGOS SOCIAIS.							
<i>Esfera F</i> <i>Fonte 100</i>	3.274.665		685.339				3.960.004
26 - TRANSPORTE			50.000	677.898			727.898
783 - TRANSPORTE FERROVIÁRIO			50.000	677.898			727.898
0008 - PIAUÍ INTEGRADO E SUSTENTÁVEL				677.898			677.898
46.202.26.783.0008.3034 - VLT TERESINA - TIMON				10.000			10.000
PROPORCIONAR TRANSPORTE PÚBLICO DE QUALIDADE, ACESSÍVEL A POPULAÇÃO DE BAIXA RENDA DAS CIDADES DE TERESINA E TIMON, APROVEITANDO A MALHA FERROVIÁRIA EXISTENTE.							
<i>Esfera I</i> <i>Fonte 210</i>				10.000			10.000
46.202.26.783.0008.3080 - VLT PARNAÍBA				20.000			20.000
IMPLANTAR NOVA OPÇÃO DE TRANSPORTE ATRAVÉS DA MALHA FERROVIÁRIA EXISTENTE, POTENCIALIZANDO O TURISMO DA REGIÃO.							
<i>Esfera I</i> <i>Fonte 210</i>				20.000			20.000
46.202.26.783.0008.3084 - VLT TERESINA - ALTOS - CAMPO MAIOR				338.949			338.949
ESTUDO DE VIABILIDADE, PROJETO E RESTAURAÇÃO DO TRECHO FERROVIÁRIO EXISTENTE, VISANDO REATIVAR O TRANSPORTE FERROVIÁRIO DE PASSAGEIROS ENTRE OS MUNICÍPIOS E EXPLORAR A DEMANDA POTENCIAL.							
<i>Esfera I</i> <i>Fonte 100</i>				300.000			300.000
<i>210</i>				38.949			38.949
46.202.26.783.0008.3088 - LINHA CAMPO MAIOR - PARNAÍBA				20.000			20.000
REALIZAR ESTUDOS E PROJETOS DE RECUPERAÇÃO DO TRECHO FERROVIÁRIO JÁ IMPLANTADO ATÉ O MUNICÍPIO DE PARNAÍBA, COM RECUPERAÇÃO INICIAL DO SUB-TRECHO ALTOS-CAMPO MAIOR, VISANDO REATIVAR O TRANSPORTE FERROVIÁRIO NA REGIÃO.							
<i>Esfera I</i> <i>Fonte 210</i>				20.000			20.000
46.202.26.783.0008.3096 - PROGRAMA TREM REGIONAL				17.792			17.792
CONTRIBUIR PARA A MOBILIDADE DA POPULAÇÃO DOS MUNICÍPIOS COM LINHAS FERROVIÁRIAS EXISTENTES E QUE POSSUEM DEMANDA DE TRANSPORTE.							
<i>Esfera I</i> <i>Fonte 210</i>				17.792			17.792
46.202.26.783.0008.3111 - OTIMIZAÇÃO DO SISTEMA METROVIÁRIO				271.157			271.157
MELHORAR, AMPLIAR, RESTAURAR E CONSERVAR O SISTEMA METROVIÁRIO, INCLUINDO ESTUDOS E PROJETOS VISANDO PROPORCIONAR TRANSPORTE COLETIVO DE QUALIDADE E SEGURANÇA AOS USUÁRIOS DE TERESINA							
<i>Esfera I</i> <i>Fonte 100</i>				200.000			200.000
<i>210</i>				71.157			71.157
0010 - GESTÃO EFICIENTE E TRANSPARENTE			50.000				50.000

E S P E C I F I C A Ç Ã O	RECURSOS DE TODAS AS FONTES (R\$ 1,00)						TOTAL
	PESSOAL E ENC SOC	JUROS E ENC DA DÍVIDA	OUTRAS DESP CORRENTES	INVESTIMENTOS	INVERSÕES FINANCEIRAS	AMORTIZAÇÃO DA DÍVIDA	
46.202.26.783.0010.3012 - REQUALIFICAÇÃO FÍSICA E DE RECURSOS HUMANOS DA CMTF			50.000				50.000
REFORMAR A ESTRUTURA FÍSICA DO PRÉDIO-SEDE DA CMTF, PRESERVANDO SEU VALOR HISTÓRICO E PROMOVER QUALIFICAÇÃO DOS SERVIDORES.							
<i>Esfere F</i>			50.000				50.000
<i>Fonte 100</i>							
TOTAL GERAL	3.274.665		2.135.339	677.898			6.087.902



SECRETARIA DO TURISMO




LOA22. DEMONSTRATIVO DA DESPESA POR UNIDADE ORÇAMENTÁRIA E FONTE

E S P E C I F I C A Ç Ã O	RECURSOS DE TODAS AS FONTES (R\$ 1,00)		
	FISCAL	SEGURIDADE	TOTAL
DEMONSTRATIVO DA DESPESA POR UNIDADE ORÇAMENTÁRIA			
47 - SECRETARIA DO TURISMO			
47101 - SECRETARIA DO TURISMO	46.955.672		46.955.672
TOTAL GERAL	46.955.672		46.955.672
DEMONSTRATIVO DA DESPESA POR FONTE DE RECURSOS			
47 - SECRETARIA DO TURISMO			
100 - RECURSOS DO TESOURO ESTADUAL	24.102.367		24.102.367
116 - OPERAÇÃO DE CRÉDITO INTERNA	15.000.000		15.000.000
117 - OPERAÇÃO DE CRÉDITO EXTERNA	7.853.305		7.853.305
TOTAL GERAL	46.955.672		46.955.672

LOA23 PROGRAMA DE TRABALHO - POR ÓRGÃO.

E S P E C I F I C A Ç Ã O	RECURSOS DE TODAS AS FONTES (R\$ 1,00)						TOTAL
	PESSOAL E ENC SOC	JUROS E ENC DA DÍVIDA	OUTRAS DESP CORRENTES	INVESTIMENTOS	INVERSÕES FINANCEIRAS	AMORTIZAÇÃO DA DÍVIDA	
47 - SECRETARIA DO TURISMO							
47101 - SECRETARIA DO TURISMO							
04 - ADMINISTRAÇÃO	1.298.610		3.532.658				4.831.268
122 - ADMINISTRAÇÃO GERAL	1.298.610		3.532.658				4.831.268
0010 - GESTÃO EFICIENTE E TRANSPARENTE	1.298.610		3.532.658				4.831.268
47.101.04.122.0010.2000 - ADMINISTRAÇÃO DA UNIDADE			3.500.000				3.500.000
GARANTIR À UNIDADE OS MEIOS NECESSÁRIOS PARA SUA MANUTENÇÃO E APERFEIÇOAMENTO							
<i>Esfera F Fonte 100</i>			3.500.000				3.500.000
47.101.04.122.0010.2500 - GESTÃO DE PESSOAS	1.298.610		32.658				1.331.268
ADMINISTRAR COM EFICIÊNCIA A EXECUÇÃO DA DESPESA COM PESSOAL E ENCARGOS SOCIAIS.							
<i>Esfera F Fonte 100</i>	1.298.610		32.658				1.331.268
23 - COMÉRCIO E SERVIÇOS			15.771.099	26.353.305			42.124.404
695 - TURISMO			15.771.099	26.353.305			42.124.404
0005 - AVANÇA PIAUÍ			15.471.099	26.353.305			41.824.404
47.101.23.695.0005.3069 - INFRAESTRUTURA TURÍSTICA E MELHORIA DOS SERVIÇOS TURÍSTICOS			1.000.000	26.353.305			27.353.305
AÇÃO VOLTADA PARA A EXECUÇÃO DE OBRAS FÍSICAS EM APOIO AO TURISMO, COMO: PRAÇAS, JÁRDINS, PARQUES DE LAZER, CENTRO DE CONVENÇÕES E EVENTOS, PASSAGENS MOLHADAS, PAVIMENTAÇÕES EM PARALELEPÍPEDO E ASFALTOS E URBANIZAÇÕES DE ORLAS.							
<i>Esfera F Fonte 100</i>			1.000.000	3.500.000			4.500.000
				15.000.000			15.000.000
				7.853.305			7.853.305
47.101.23.695.0005.3073 - FORTALECIMENTO DA GESTÃO MUNICIPAL			1.200.000				1.200.000
AÇÃO ESTRATÉGICA VOLTADA PARA A IMPLEMENTAÇÃO DO PROGRAMA DE REGIONALIZAÇÃO DO TURISMO, COM INCLUSÃO DOS MUNICÍPIO NO MAPA DO TURISMO E ACOMPANHAMENTO TÉCNICOS AOS ÓRGÃOS MUNICIPAIS DE TURISMO.							
<i>Esfera F Fonte 100</i>			1.200.000				1.200.000
47.101.23.695.0005.3075 - FORTALECIMENTO DA GESTÃO INSTITUCIONAL PARA O TURISMO			2.000.000				2.000.000
AÇÃO ESPECÍFICA QUE CONTEMPLA AS RELAÇÕES ENTRE INSTITUIÇÕES NA FORMULAÇÃO DE POLÍTICAS, COM VISTAS AO FORTALECIMENTO DO TURISMO REGIONAL, TAIS COMO: QUALIFICAÇÃO DE ROTAS TURÍSTICAS, SINALIZAÇÕES TURÍSTICAS.							
<i>Esfera F Fonte 100</i>			2.000.000				2.000.000
47.101.23.695.0005.3077 - FORTALECIMENTO DO TURISMO			1.000.000				1.000.000

E S P E C I F I C A Ç Ã O	RECURSOS DE TODAS AS FONTES (R\$ 1,00)						
	PESSOAL E ENC SOC	JUROS E ENC DA DÍVIDA	OUTRAS DESP CORRENTES	INVESTIMENTOS	INVERSÕES FINANCEIRAS	AMORTIZAÇÃO DA DÍVIDA	TOTAL
AÇÃO VOLTADA PARA A CAPACITAÇÃO E QUALIFICAÇÃO DO SETOR EMPRESARIAL E DE MÃO DE OBRA PARA O TURISMO, ASSIM COMO A IMPLEMENTAÇÃO DO TURISMO RURAL, RELIGIOSO E ECO TURISMO. <i>Esfera F Fonte 100</i>			1.000.000				1.000.000
47.101.23.695.0005.4047 - PROMOÇÃO DO TURISMO			10.271.099				10.271.099
AÇÃO QUE ENVOLVE A EXECUÇÃO DAS SEGUINTE ATIVIDADES: ACOMPANHAMENTO TÉCNICO AOS MUNICÍPIOS, PROMOÇÃO E DIVULGAÇÃO, REALIZAÇÃO DE PESQUISAS, PARTICIPAÇÃO DE FEIRAS E EVENTOS, APOIO A REALIZAÇÃO DE EVENTOS, INVENTARIO DA OFERTA TURÍSTICA, ELABORAÇÃO E EXECUÇÃO DO PLANO DE MARKETING. <i>Esfera F Fonte 100</i>			10.271.099				10.271.099
0010 - GESTÃO EFICIENTE E TRANSPARENTE			300.000				300.000
47.101.23.695.0010.1894 - MODERNIZAÇÃO DA SECRETARIA DO TURISMO			300.000				300.000
AÇÃO DESTINADA À PROCEDIMENTOS DE MODERNIZAÇÃO E INSTALAÇÕES FÍSICAS, EQUIPAMENTOS, QUALIFICAÇÃO DE PESSOAL E REALIZAÇÃO DE CONCURSO PÚBLICO PARA PREENCHIMENTO DE CARGOS. <i>Esfera F Fonte 100</i>			300.000				300.000
TOTAL GERAL	1.298.610		19.303.757	26.353.305			46.955.672



SECRETARIA DE DEFESA CIVIL



LOA22. DEMONSTRATIVO DA DESPESA POR UNIDADE ORÇAMENTÁRIA E FONTE

E S P E C I F I C A Ç Ã O	RECURSOS DE TODAS AS FONTES (R\$ 1,00)		
	FISCAL	SEGURIDADE	TOTAL
DEMONSTRATIVO DA DESPESA POR UNIDADE ORÇAMENTÁRIA			
49 - SECRETARIA DE DEFESA CIVIL			
49101 - SECRETARIA DE DEFESA CIVIL	18.071.649		18.071.649
TOTAL GERAL	18.071.649		18.071.649
DEMONSTRATIVO DA DESPESA POR FONTE DE RECURSOS			
49 - SECRETARIA DE DEFESA CIVIL			
100 - RECURSOS DO TESOURO ESTADUAL	8.667.118		8.667.118
110 - RECURSOS DE CONVÊNIO	3.528.043		3.528.043
120 - RECURSOS DO FECOP	5.876.488		5.876.488
TOTAL GERAL	18.071.649		18.071.649

LOA23 PROGRAMA DE TRABALHO - POR ÓRGÃO.

E S P E C I F I C A Ç Ã O	RECURSOS DE TODAS AS FONTES (R\$ 1,00)						
	PESSOAL E ENC SOC	JUROS E ENC DA DÍVIDA	OUTRAS DESP CORRENTES	INVESTIMENTOS	INVERSÕES FINANCEIRAS	AMORTIZAÇÃO DA DÍVIDA	TOTAL
49 - SECRETARIA DE DEFESA CIVIL							
49101 - SECRETARIA DE DEFESA CIVIL							
04 - ADMINISTRAÇÃO	1.821.184		3.595.934				5.417.118
122 - ADMINISTRAÇÃO GERAL	1.821.184		3.595.934				5.417.118
0010 - GESTÃO EFICIENTE E TRANSPARENTE	1.821.184		3.595.934				5.417.118
49.101.04.122.0010.2000 - ADMINISTRAÇÃO DA UNIDADE			3.523.461				3.523.461
GARANTIR À UNIDADE OS MEIOS NECESSÁRIOS PARA SUA MANUTENÇÃO E APERFEIÇOAMENTO							
<i>Esfera F</i> <i>Fonte 100</i>			3.523.461				3.523.461
49.101.04.122.0010.2500 - GESTÃO DE PESSOAS	1.821.184		72.473				1.893.657
ADMINISTRAR COM EFICIÊNCIA A EXECUÇÃO DA DESPESA COM PESSOAL E ENCARGOS SOCIAIS.							
<i>Esfera F</i> <i>Fonte 100</i>	1.821.184		72.473				1.893.657
06 - SEGURANÇA PÚBLICA			6.376.488	6.278.043			12.654.531
182 - DEFESA CIVIL			6.376.488	6.278.043			12.654.531
0003 - PIAUÍ SEGURO			6.376.488	6.278.043			12.654.531
49.101.06.182.0003.1191 - PREVENÇÃO DE SOCORRO ASSISTENCIAL E RECUPERAÇÃO DE DESASTRES PARA MINIMIZAR SEUS IMPACTOS			503.570	1.420.000			1.923.570
RESTABELECER OS CENÁRIOS DESTRUÍDOS MEDIANTE AÇÕES DE SOCORRO, CONSTRUÇÃO E/OU RECUPERAÇÃO DE ÁREAS DESTRUÍDAS; ASSISTÊNCIA AS VÍTIMAS E RESTABELECIMENTO DE SERVIÇOS ESSENCIAIS.							
<i>Esfera F</i> <i>Fonte 100</i>				420.000			420.000
				1.000.000			1.000.000
			503.570				503.570
49.101.06.182.0003.3124 - OBRAS ESTRUTURANTES CONSTRUÍDAS OU RECUPERADAS			174.880	3.663.141			3.838.021
REALIZAR A CONSTRUÇÃO E RECUPERAÇÃO DE OBRAS ESTRUTURANTES DE MODO A PROPORCIONAR A MELHORIA DA QUALIDADE DE VIDA DAS POPULAÇÕES PIAUIENSES EM SUA CONVIVÊNCIA COM A SECA, OUTRAS OCORRÊNCIAS CLIMÁTICAS OU SITUAÇÕES DE DESASTRE OU CALAMIDADE.							
<i>Esfera F</i> <i>Fonte 100</i>				2.163.141			2.163.141
				1.500.000			1.500.000
			174.880				174.880
49.101.06.182.0003.3127 - ESTRUTURAÇÃO DOS CONSELHOS MUNICIPAIS DA DEFESA CIVIL - COMDEC			500.000				500.000

E S P E C I F I C A Ç Ã O	RECURSOS DE TODAS AS FONTES (R\$ 1,00)						
	PESSOAL E ENC SOC	JUROS E ENC DA DÍVIDA	OUTRAS DESP CORRENTES	INVESTIMENTOS	INVERSÕES FINANCEIRAS	AMORTIZAÇÃO DA DÍVIDA	TOTAL
APOIAR AS AÇÕES DE SOCORRO, ASSISTÊNCIA A POPULAÇÃO E REABILITAÇÃO DE ÁREAS ATINGIDAS POR SITUAÇÃO DE EMERGÊNCIA OU CALAMIDADE PÚBLICA; PROPORCIONAR O RESTABELECIMENTO DE SERVIÇOS ESSENCIAIS E A RECONSTRUÇÃO DE ÁREAS ATINGIDAS POR DESASTRES. <i>Esfera F Fonte 100</i>			500.000				500.000
49.101.06.182.0003.3151 - RESTABELECIMENTO DO ESTADO DE NORMALIDADE				1.194.902			1.194.902
REALIZAR O PROCESSO DE RESTAURAÇÃO DAS ÁREAS AFETADAS PELOS DESASTRES NATURAIS, E PERMITIR O RETORNO DAS POPULAÇÕES DESALOJADAS, APÓS O RESTABELECIMENTO DAS CONDIÇÕES MÍNIMAS DE SEGURANÇA E HABITABILIDADE. <i>Esfera F Fonte 100</i>				166.859			166.859
				1.028.043			1.028.043
49.101.06.182.0003.3152 - FUNDO ESPECIAL DE DEFESA CIVIL			5.198.038				5.198.038
APOIAR AS AÇÕES DE SOCORRO, ASSISTÊNCIA A POPULAÇÃO E REABILITAÇÃO DE ÁREAS ATINGIDAS POR SITUAÇÃO DE EMERGÊNCIA OU CALAMIDADE PÚBLICA; PROPORCIONAR O RESTABELECIMENTO DE SERVIÇOS ESSENCIAIS E A RECONSTRUÇÃO DE ÁREAS ATINGIDAS POR DESASTRES. <i>Esfera F Fonte 120</i>			5.198.038				5.198.038
TOTAL GERAL	1.821.184		9.972.422	6.278.043			18.071.649



**SECRETARIA ESTADUAL DE
MINERAÇÃO, PETRÓLEO E
ENERGIAS RENOVÁVEIS**

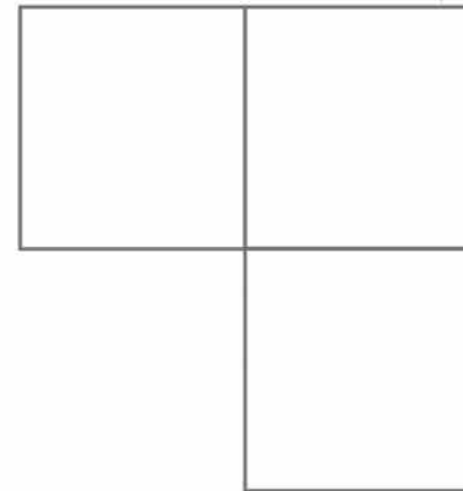
LOA22. DEMONSTRATIVO DA DESPESA POR UNIDADE ORÇAMENTÁRIA E FONTE

E S P E C I F I C A Ç Ã O	RECURSOS DE TODAS AS FONTES (R\$ 1,00)		
	FISCAL	SEGURIDADE	TOTAL
DEMONSTRATIVO DA DESPESA POR UNIDADE ORÇAMENTÁRIA			
50 - SECRETARIA ESTADUAL DE MINERAÇÃO, PETRÓLEO E ENERGIAS RENOVÁVEIS			
50101 - SECRETARIA ESTADUAL DE MINERAÇÃO, PETRÓLEO E ENERGIAS RENOVÁVEIS	6.205.907		6.205.907
50201 - COMPANHIA DE GÁS DO ESTADO DO PIAUÍ - GASPISA	100.000		100.000
TOTAL GERAL	6.305.907		6.305.907
DEMONSTRATIVO DA DESPESA POR FONTE DE RECURSOS			
50 - SECRETARIA ESTADUAL DE MINERAÇÃO, PETRÓLEO E ENERGIAS RENOVÁVEIS			
100 - RECURSOS DO TESOURO ESTADUAL	2.207.520		2.207.520
110 - RECURSOS DE CONVÊNIO	1.000.000		1.000.000
117 - OPERAÇÃO DE CRÉDITO EXTERNA	1.000.000		1.000.000
118 - RECURSOS DOS FUNDOS ESPECIAIS	2.098.387		2.098.387
TOTAL GERAL	6.305.907		6.305.907

LOA23 PROGRAMA DE TRABALHO - POR ÓRGÃO.

E S P E C I F I C A Ç Ã O	RECURSOS DE TODAS AS FONTES (R\$ 1,00)						TOTAL
	PESSOAL E ENC SOC	JUROS E ENC DA DÍVIDA	OUTRAS DESP CORRENTES	INVESTIMENTOS	INVERSÕES FINANCEIRAS	AMORTIZAÇÃO DA DÍVIDA	
50 - SECRETARIA ESTADUAL DE MINERAÇÃO, PETRÓLEO E ENERGIAS RENOVÁVEIS							
50101 - SECRETARIA ESTADUAL DE MINERAÇÃO, PETRÓLEO E ENERGIAS RENOVÁVEIS							
04 - ADMINISTRAÇÃO	650.989		906.531	300.000			1.857.520
122 - ADMINISTRAÇÃO GERAL	650.989		906.531	300.000			1.857.520
0010 - GESTÃO EFICIENTE E TRANSPARENTE	650.989		906.531	300.000			1.857.520
50.101.04.122.0010.2000 - ADMINISTRAÇÃO DA UNIDADE			890.234	300.000			1.190.234
GARANTIR À UNIDADE OS MEIOS NECESSÁRIOS PARA SUA MANUTENÇÃO E APERFEIÇOAMENTO							
<i>Esfera F</i>		<i>Fonte 100</i>	890.234	300.000			1.190.234
50.101.04.122.0010.2500 - GESTÃO DE PESSOAS	650.989		16.297				667.286
ADMINISTRAR COM EFICIÊNCIA A EXECUÇÃO DA DESPESA COM PESSOAL E ENCARGOS SOCIAIS.							
<i>Esfera F</i>		<i>Fonte 100</i>	16.297				667.286
19 - CIÊNCIA E TECNOLOGIA			699.361	1.399.026			2.098.387
663 - MINERAÇÃO			699.361	1.399.026			2.098.387
0005 - AVANÇA PIAUÍ			699.361	1.399.026			2.098.387
50.101.19.663.0005.4141 - FUNDO DE APOIO À PESQUISA E EXPLORAÇÃO MINERAL DO ESTADO DO PIAUÍ			699.361	1.399.026			2.098.387
DAR SUPORTE INFRAESTRUTURAL AO DESENVOLVIMENTO E INSTALAÇÃO DE EMPRESAS NAS ÁREAS DE GERAÇÃO DE ENERGIA, EXPLORAÇÃO MINERAL E EXPLORAÇÃO DE GÁS E PETRÓLEO							
<i>Esfera F</i>		<i>Fonte 118</i>	699.361	1.399.026			2.098.387
25 - ENERGIA			250.000	2.000.000			2.250.000
751 - CONSERVAÇÃO DE ENERGIA			250.000				250.000
0005 - AVANÇA PIAUÍ			250.000				250.000
50.101.25.751.0005.2904 - IMPLANTAÇÃO/MANUTENÇÃO BASE DE DADOS ENERGÉTICOS E MINERÁRIOS DO PIAUÍ			250.000				250.000
SUBSIDIAR O TRABALHO DA SEMINPER NO TOCANTE À ATRAÇÃO DE INVESTIMENTOS E AO MONITORAMENTO DA MATRIZ ENERGÉTICA ESTADUAL							
<i>Esfera F</i>		<i>Fonte 100</i>	250.000				250.000
752 - ENERGIA ELÉTRICA				2.000.000			2.000.000
0005 - AVANÇA PIAUÍ				2.000.000			2.000.000
50.101.25.752.0005.1887 - PROGRAMA DE ELETRIFICAÇÃO RURAL E URBANA				1.000.000			1.000.000
APOIAR E PROMOVER A ELETRIFICAÇÃO RURAL E URBANA NO ESTADO DO PIAUÍ.							
<i>Esfera F</i>		<i>Fonte 117</i>		1.000.000			1.000.000

E S P E C I F I C A Ç Ã O	RECURSOS DE TODAS AS FONTES (R\$ 1,00)						
	PESSOAL E ENC SOC	JUROS E ENC DA DÍVIDA	OUTRAS DESP CORRENTES	INVESTIMENTOS	INVERSÕES FINANCEIRAS	AMORTIZAÇÃO DA DÍVIDA	TOTAL
50.101.25.752.0005.2908 - INFRAESTRUTURA DE APOIO E PROMOÇÃO DE NEGÓCIOS EM ENERGIAS RENOVÁVEIS ,MINERAÇÃO E PETRÓLEO				1.000.000			1.000.000
DAR SUPORTE INFRAESTRUTURAL AO DESENVOLVIMENTO E INSTALAÇÃO DE EMPRESAS NAS ÁREAS DE GERAÇÃO DE ENERGIA, EXPLORAÇÃO MINERAL E EXPLORAÇÃO DE GÁS E PETRÓLEO							
<i>Esfera F Fonte 110</i>				1.000.000			1.000.000
TOTAL GERAL	650.989		1.855.892	3.699.026			6.205.907
50201 - COMPANHIA DE GÁS DO ESTADO DO PIAUÍ - GASPISA							
25 - ENERGIA				100.000			100.000
753 - PETRÓLEO				100.000			100.000
0005 - AVANÇA PIAUÍ				100.000			100.000
50.201.25.753.0005.1844 - DISTRIBUIÇÃO DE GÁS NATURAL				100.000			100.000
DISTRIBUIÇÃO DO GÁS NATURAL NO ESTADO DO PIAUI, INDICANDO UMA ALTERNATIVA ENERGÉTICA MAIS BARATA E MENOS POLUENTE.							
<i>Esfera I Fonte 100</i>				100.000			100.000
TOTAL GERAL				100.000			100.000



SECRETARIA DA CULTURA



LOA22. DEMONSTRATIVO DA DESPESA POR UNIDADE ORÇAMENTÁRIA E FONTE

E S P E C I F I C A Ç Ã O	RECURSOS DE TODAS AS FONTES (R\$ 1,00)		
	FISCAL	SEGURIDADE	TOTAL
DEMONSTRATIVO DA DESPESA POR UNIDADE ORÇAMENTÁRIA			
51 - SECRETARIA DA CULTURA			
51101 - SECRETARIA DA CULTURA	42.531.698		42.531.698
TOTAL GERAL	42.531.698		42.531.698
DEMONSTRATIVO DA DESPESA POR FONTE DE RECURSOS			
51 - SECRETARIA DA CULTURA			
100 - RECURSOS DO TESOIRO ESTADUAL	36.771.726		36.771.726
116 - OPERAÇÃO DE CRÉDITO INTERNA	5.759.972		5.759.972
TOTAL GERAL	42.531.698		42.531.698

LOA23 PROGRAMA DE TRABALHO - POR ÓRGÃO.

E S P E C I F I C A Ç Ã O	RECURSOS DE TODAS AS FONTES (R\$ 1,00)						TOTAL
	PESSOAL E ENC SOC	JUROS E ENC DA DÍVIDA	OUTRAS DESP CORRENTES	INVESTIMENTOS	INVERSÕES FINANCEIRAS	AMORTIZAÇÃO DA DÍVIDA	
51 - SECRETARIA DA CULTURA							
51101 - SECRETARIA DA CULTURA							
04 - ADMINISTRAÇÃO	10.295.898		6.088.409				16.384.307
122 - ADMINISTRAÇÃO GERAL	10.295.898		6.088.409				16.384.307
0010 - GESTÃO EFICIENTE E TRANSPARENTE	10.295.898		6.088.409				16.384.307
51.101.04.122.0010.2000 - ADMINISTRAÇÃO DA UNIDADE			4.905.705				4.905.705
GARANTIR À UNIDADE OS MEIOS NECESSÁRIOS PARA SUA MANUTENÇÃO E APERFEIÇOAMENTO							
<i>Esfera F Fonte 100</i>			4.905.705				4.905.705
51.101.04.122.0010.2500 - GESTÃO DE PESSOAS	10.295.898		1.182.704				11.478.602
ADMINISTRAR COM EFICIÊNCIA A EXECUÇÃO DA DESPESA COM PESSOAL E ENCARGOS SOCIAIS.							
<i>Esfera F Fonte 100</i>	10.295.898		1.182.704				11.478.602
13 - CULTURA			20.387.419	5.759.972			26.147.391
391 - PATRIMÔNIO HISTÓRICO, ARTÍSTICO E ARQUEOLÓGICO			10.000				10.000
0004 - PIAUÍ COM MAIS CULTURA, ESPORTE E LAZER			10.000				10.000
51.101.13.391.0004.2877 - REGISTRO DO PATRIMÔNIO VIVO DO ESTADO DO PIAUÍ-RPV			10.000				10.000
ATENDER OS PRECEITOS DA LEI Nº 5.816 DE 16/12/2008 DO PATRIMÔNIO VIVO.							
<i>Esfera F Fonte 100</i>			10.000				10.000
392 - DIFUSÃO CULTURAL			20.377.419	5.759.972			26.137.391
0004 - PIAUÍ COM MAIS CULTURA, ESPORTE E LAZER			20.377.419	5.759.972			26.137.391
51.101.13.392.0004.1852 - PROGRAMA CULTURA VIVA			720.000				720.000
PROMOVER A AMPLIAÇÃO E O FORTALECIMENTO, ESTIMULANDO A PARTICIPAÇÃO SOCIAL, A COLABORAÇÃO E A GESTÃO COMPARTILHADA DE POLÍTICAS PÚBLICAS NO CAMPO DA CULTURA NOS MUNICÍPIOS EM ARTICULAÇÃO COM O GOVERNO FEDERAL.							
<i>Esfera F Fonte 100</i>			720.000				720.000
51.101.13.392.0004.2244 - DEMOCRATIZAÇÃO E DIFUSÃO DAS ARTES CRIATIVA E DA CULTURA PIAUIENSE			19.512.419				19.512.419
REALIZAR TODAS AS ATIVIDADES DO CALENDÁRIO CULTURAL DO ESTADO, COMO TAMBÉM AS AÇÕES DE APOIO E INCENTIVO À CULTURA NOS TERRITÓRIOS.							
<i>Esfera F Fonte 100</i>			19.512.419				19.512.419
51.101.13.392.0004.2874 - PROMOÇÃO DO ARTESANATO PIAUIENSE.			145.000				145.000
FOMENTAR E PRESERVAR O ARTESANATO PIAUIENSE, INCENTIVAR, APOIAR E REALIZAR EVENTOS E ATIVIDADES CULTURAIS NOS TERRITÓRIOS DE DESENVOLVIMENTO NO ESTADO, VISANDO FORTALECER A ECONOMIA SOLIDÁRIA E CRIATIVA.							

E S P E C I F I C A Ç Ã O	RECURSOS DE TODAS AS FONTES (R\$ 1,00)						
	PESSOAL E ENC SOC	JUROS E ENC DA DÍVIDA	OUTRAS DESP CORRENTES	INVESTIMENTOS	INVERSÕES FINANCEIRAS	AMORTIZAÇÃO DA DÍVIDA	TOTAL
<i>Esfera F</i> <i>Fonte 100</i>			145.000				145.000
51.101.13.392.0004.2875 - MODERNIZAÇÃO DAS INFRAESTRUTURAS DOS BENS E EQUIPAMENTOS CULTURAIS DO ESTADO.				5.759.972			5.759.972
PROMOVER A MODERNIZAÇÃO FÍSICA, QUALIFICAÇÃO E REFORMA NOS BENS E EQUIPAMENTOS CULTURAIS NOS TERRITÓRIOS DO ESTADO.							
<i>Esfera F</i> <i>Fonte 116</i>				5.759.972			5.759.972
TOTAL GERAL	10.295.898		26.475.828	5.759.972			42.531.698

**SECRETARIA DO
AGRONEGÓCIO E
EMPREENDEDORISMO RURAL**

LOA22. DEMONSTRATIVO DA DESPESA POR UNIDADE ORÇAMENTÁRIA E FONTE

E S P E C I F I C A Ç Ã O	RECURSOS DE TODAS AS FONTES (R\$ 1,00)		
	FISCAL	SEGURIDADE	TOTAL
DEMONSTRATIVO DA DESPESA POR UNIDADE ORÇAMENTÁRIA			
52 - SECRETARIA DO AGRONEGÓCIO E EMPREENDEDORISMO RURAL			
52101 - SECRETARIA DO AGRONEGÓCIO E EMPREENDEDORISMO RURAL	14.323.014		14.323.014
52201 - AGENCIA DE DEFESA AGROPECUARIA DO PI - ADAPI	34.564.777		34.564.777
TOTAL GERAL	48.887.791		48.887.791
DEMONSTRATIVO DA DESPESA POR FONTE DE RECURSOS			
52 - SECRETARIA DO AGRONEGÓCIO E EMPREENDEDORISMO RURAL			
100 - RECURSOS DO TESOURO ESTADUAL	44.387.791		44.387.791
110 - RECURSOS DE CONVÊNIO	1.000.000		1.000.000
117 - OPERAÇÃO DE CRÉDITO EXTERNA	2.000.000		2.000.000
210 - RECURSOS DE CONVÊNIO	1.500.000		1.500.000
TOTAL GERAL	48.887.791		48.887.791

LOA23 PROGRAMA DE TRABALHO - POR ÓRGÃO.

E S P E C I F I C A Ç Ã O	RECURSOS DE TODAS AS FONTES (R\$ 1,00)						
	PESSOAL E ENC SOC	JUROS E ENC DA DÍVIDA	OUTRAS DESP CORRENTES	INVESTIMENTOS	INVERSÕES FINANCEIRAS	AMORTIZAÇÃO DA DÍVIDA	TOTAL
52 - SECRETARIA DO AGRONEGÓCIO E EMPREENDEDORISMO RURAL							
52101 - SECRETARIA DO AGRONEGÓCIO E EMPREENDEDORISMO RURAL							
04 - ADMINISTRAÇÃO	2.000.000		4.760.000				6.760.000
122 - ADMINISTRAÇÃO GERAL	2.000.000		4.760.000				6.760.000
0010 - GESTÃO EFICIENTE E TRANSPARENTE	2.000.000		4.760.000				6.760.000
52.101.04.122.0010.2000 - ADMINISTRAÇÃO DA UNIDADE			4.760.000				4.760.000
GARANTIR À UNIDADE OS MEIOS NECESSÁRIOS PARA SUA MANUTENÇÃO E APERFEIÇOAMENTO							
<i>Esfera F</i>		<i>Fonte 100</i>		4.760.000			4.760.000
52.101.04.122.0010.2500 - GESTÃO DE PESSOAS	2.000.000						2.000.000
MANTER E APERFEIÇOAR A GESTÃO DA FOLHA							
<i>Esfera F</i>	2.000.000	<i>Fonte 100</i>					2.000.000
20 - AGRICULTURA			630.000	2.440.000			3.070.000
601 - PROMOÇÃO DA PRODUÇÃO VEGETAL			310.000				310.000
0006 - PIAUÍ PRODUTIVO			310.000				310.000
52.101.20.601.0006.1968 - FORTALECIMENTO DAS CADEIAS PRODUTIVAS E AGROINDÚSTRIA			310.000				310.000
PROMOVER O INCREMENTO E A DIVERSIFICAÇÃO DA PRODUÇÃO DESTINADA AO ABASTECIMENTO INTERNO E EXTERNO, VISANDO GERAÇÃO DE DIVISAS, EMPREGOS E RENDA							
<i>Esfera F</i>		<i>Fonte 100</i>	310.000				310.000
605 - ABASTECIMENTO			60.000	2.440.000			2.500.000
0006 - PIAUÍ PRODUTIVO			60.000	2.440.000			2.500.000
52.101.20.605.0006.1973 - IMPLANTAÇÃO E MELHORAMENTO DA INFRAESTRUTURA			60.000	2.440.000			2.500.000
IMPLANTAR E MELHORAR A INFRAESTRUTURA VISANDO APOIO E INCREMENTO DA PRODUÇÃO E MAIOR MOBILIDADE DE ACESSO AS ÁREAS PRODUTIVAS							
<i>Esfera F</i>		<i>Fonte 100</i>	60.000	440.000			500.000
		117		2.000.000			2.000.000
631 - REFORMA AGRÁRIA			260.000				260.000
0006 - PIAUÍ PRODUTIVO			260.000				260.000
52.101.20.631.0006.4142 - APOIO AOS PROGRAMAS DE REGULARIZAÇÃO FUNDIARIAS			260.000				260.000
APOIO AOS PROGRAMAS DE REGULARIZAÇÃO FUNDIÁRIAS PARA INCREMENTAR O AGRONEGÓCIO NO ESTADO							
<i>Esfera F</i>		<i>Fonte 100</i>	260.000				260.000

E S P E C I F I C A Ç Ã O	RECURSOS DE TODAS AS FONTES (R\$ 1,00)						
	PESSOAL E ENC SOC	JUROS E ENC DA DÍVIDA	OUTRAS DESP CORRENTES	INVESTIMENTOS	INVERSÕES FINANCEIRAS	AMORTIZAÇÃO DA DÍVIDA	TOTAL
22 - INDÚSTRIA			3.433.014	1.060.000			4.493.014
608 - PROMOÇÃO DA PRODUÇÃO AGROPECUÁRIA			3.433.014	1.060.000			4.493.014
0006 - PIAUÍ PRODUTIVO			3.433.014	1.060.000			4.493.014
52.101.22.608.0006.1972 - FORTALECIMENTO DA PRODUÇÃO AGROPECUÁRIA			3.433.014	1.060.000			4.493.014
APOIO AOS SETORES PRODUTIVOS DO AGRONEGÓCIO, FOMENTANDO NOVOS EMPREENDIMENTOS, DISPONIBILIZANDO INVESTIMENTOS NAS DIVERSAS ÁREAS DO SETOR DO AGRONEGÓCIO							
<i>Esfera F</i>		<i>Fonte 100</i>	3.433.014	60.000			3.493.014
		110		1.000.000			1.000.000
TOTAL GERAL	2.000.000		8.823.014	3.500.000			14.323.014
52201 - AGENCIA DE DEFESA AGROPECUARIA DO PI - ADAPI							
20 - AGRICULTURA	28.405.921		4.608.856	1.550.000			34.564.777
122 - ADMINISTRAÇÃO GERAL	28.405.921		2.608.856	370.000			31.384.777
0010 - GESTÃO EFICIENTE E TRANSPARENTE	28.405.921		2.608.856	370.000			31.384.777
52.201.20.122.0010.2000 - ADMINISTRAÇÃO DA UNIDADE APERFEIÇOAMENTO E MANUTENÇÃO			2.500.000	370.000			2.870.000
<i>Esfera F</i>		<i>Fonte 100</i>	2.500.000	50.000			2.550.000
		210		320.000			320.000
52.201.20.122.0010.2500 - GESTÃO DE PESSOAS	28.405.921		108.856				28.514.777
GESTÃO DA FOLHA							
<i>Esfera F</i>		<i>Fonte 100</i>	108.856				28.514.777
603 - DEFESA SANITÁRIA VEGETAL			321.000	369.000			690.000
0006 - PIAUÍ PRODUTIVO			321.000	369.000			690.000
52.201.20.603.0006.2911 - PROMOÇÃO DA SANIDADE VEGETAL E CONTROLE DE AGROTÓXICOS			321.000	369.000			690.000
GARANTIR O CONTROLE E USO DE AGROTÓXICOS NO ESTADO							
<i>Esfera F</i>		<i>Fonte 100</i>	321.000				321.000
		210		369.000			369.000
604 - DEFESA SANITÁRIA ANIMAL			1.529.000	811.000			2.340.000
0006 - PIAUÍ PRODUTIVO			1.529.000	811.000			2.340.000
52.201.20.604.0006.2894 - MANUTENÇÃO E PROMOÇÃO DA SAÚDE ANIMAL NO ESTADO			1.409.000	811.000			2.220.000
GARANTIR A SANIDADE ANIMAL NO ESTADO DO PIAUÍ.							
<i>Esfera F</i>		<i>Fonte 100</i>	1.409.000				1.409.000
		210		811.000			811.000
52.201.20.604.0006.2912 - PROMOÇÃO DA EDUCAÇÃO SANITÁRIA ANIMAL E VEGETAL			120.000				120.000
TREINAMENTO DA SOCIEDADE EM GERAL PARA MUDANÇAS DE ATITUDES							
<i>Esfera F</i>		<i>Fonte 100</i>	120.000				120.000
609 - DEFESA AGROPECUÁRIA			150.000				150.000

E S P E C I F I C A Ç Ã O	RECURSOS DE TODAS AS FONTES (R\$ 1,00)						
	PESSOAL E ENC SOC	JUROS E ENC DA DÍVIDA	OUTRAS DESP CORRENTES	INVESTIMENTOS	INVERSÕES FINANCEIRAS	AMORTIZAÇÃO DA DÍVIDA	TOTAL
0006 - PIAUÍ PRODUTIVO			150.000				150.000
52.201.20.609.0006.2917 - INSPEÇÃO DE PRODUTOS DE ORIGEM ANIMAL			150.000				150.000
FISCALIZAÇÃO DE ESTABELECIMENTOS COMERCIAIS E INDUSTRIAIS DE ORIGEM ANIMAL							
<i>Esfera F</i>			150.000				150.000
<i>Fonte 100</i>							
TOTAL GERAL	28.405.921		4.608.856	1.550.000			34.564.777